

**rupar**piemonte

**SIRI**

**Collegamento SIRI -  
Anagrafe dei soggetti  
ambientali** □ □

Manuale d'uso

intranet.**rupar**piemonte.it

## INDICE

1. Scopo e riferimenti del documento	3
1.1 Scopo del documento	3
1.2 Riferimenti	3
2. Anagrafe dei Soggetti Ambientali	3
3. Osservazioni preliminari	4
4. Inserimento di un nuovo uso	5
4.1 Sede legale e sede operativa presenti in Anagrafe (caso 1)	8
4.2 Sede legale (titolare) presente in Anagrafe e sede operativa (uso) presente in Anagrafe, ma diversa da quella di interesse (par. 4.2)	13
4.3 Sede legale presente in Anagrafe e sede operativa non presente in Anagrafe	17
4.4 Sede legale e operativa non presenti in Anagrafe	19

---

## 1. Scopo e riferimenti del documento

### 1.1 Scopo del documento

In tempi diversi e con finalità diverse la Direzione regionale 24 – Pianificazione delle Risorse Idriche - e la Direzione regionale 22 – Tutela e Risanamento Ambientale, Programmazione, Gestione Rifiuti - hanno sviluppato rispettivamente il SIRI e il SIRA.

Il **SIRA Piemonte** (Sistema Informativo Regionale Ambientale) è un sistema distribuito composto da database decentralizzati, con procedure di lettura di sottoinsiemi di dati relativi a diversi comparti (aria, rifiuti, VIA etc.); in **SIRI** (Sistema Informativo Risorse Idriche) invece il database è centralizzato, alimentato dalle Province, che vi trasferiscono/scaricano e/o inseriscono, in relazione alle diverse procedure, i dati relativi al comparto **acque**.

Nel corso degli anni si è sentita l'esigenza di **uniformare la gestione dei dati**, in modo da evitare di inserire nei due sistemi i dati dei medesimi stabilimenti: ora si può importare in SIRI un **nuovo uso** Produzione Beni e Servizi attingendolo dall'“Anagrafe dei Soggetti Ambientali”.

A tal fine è necessario ricordare che l'**uso** in SIRI corrisponde alla **sede operativa** in “Anagrafe dei Soggetti Ambientali” e il **titolare dell'uso** corrisponde alla **sede legale**.

Dato in SIRI	Dato in Anagrafe
Uso	Sede operativa
Titolare dell'uso	Sede legale

### 1.2 Riferimenti

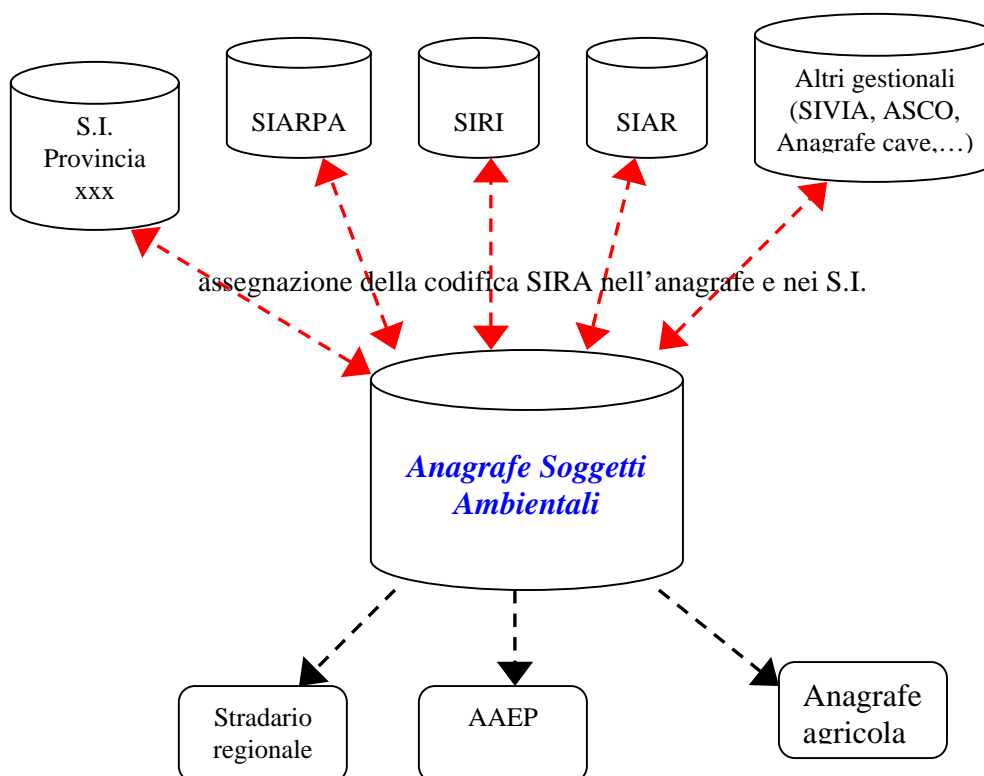
[A1] Manuale utente, NewsiriManuale\_utente\_v11.doc, CSI Piemonte, 24/07/2006, vers. 11

## 2. Anagrafe dei Soggetti Ambientali

Il servizio "Anagrafe dei soggetti ambientali" gestisce le **informazioni anagrafiche delle attività produttive soggette ad autorizzazioni ambientali**, le cui sedi operative costituiscono un fattore di pressione ambientale sul territorio regionale. L'obiettivo del servizio è costituire un'**anagrafe unica**, integrata con i sistemi informativi gestionali del SIRA Piemonte (Regione, Province e ARPA).

Questo per consentire la **condivisione dei dati anagrafici** delle imprese autorizzate in campo ambientale in maniera trasversale rispetto ai diversi livelli della PA e alle imprese che operano su ciascun comparto.

L'identificazione delle sedi operative è basata sull'attribuzione della **codifica univoca SIRA**, che costituirà l'**elemento di raccordo** per il futuro utilizzo dell'anagrafe come interfaccia di accesso ai dati tecnici contenuti nei Sistemi Informativi specifici.



Il servizio è rivolto al **personale della Pubblica Amministrazione piemontese** e consente di:

- consultare le informazioni anagrafiche dei soggetti ambientali (ossia delle sedi operative e delle sedi legali associate);
- inserire e modificare i dati anagrafici delle sedi legali e operative;
- assegnare automaticamente la codifica univoca SIRA al soggetto ambientale al momento dell'inserimento;
- cercare una sede legale/sede operativa nell'Anagrafe dei soggetti ambientali e nell'Anagrafe delle Attività Economiche e Produttive (AAEP), per verificarne la presenza prima dell'inserimento;
- utilizzare le funzioni di ricerca indirizzi offerte dallo Stradario Unico Regionale;
- scaricare le informazioni.

### 3. Osservazioni preliminari

L'operazione di inserimento di un **nuovo uso** attraverso l'Anagrafe dei Soggetti Ambientali corrisponde a due operazioni distinte in SIRI:

1. inserimento del titolare in Anagrafica;
2. inserimento dell'uso (dati geografici + dati alfanumerici).

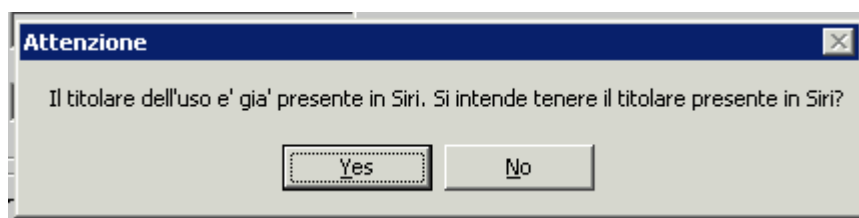
Occorre quindi effettuare in via preliminare in SIRI i **medesimi controlli e operazioni** che venivano effettuati per l'inserimento di titolari e usi:

1. è necessario verificare in SIRI se il titolare dell'uso che si intende inserire è già presente. In tal caso occorre appuntarsi i **dati** dei campi:
  - ragione sociale;
  - codice fiscale o partita IVA;
  - indirizzo;
  - Comune e Provincia;

- numero di telefono;
- numero di fax;
- indirizzo e-mail;
- campo annotazioni.

Questa operazione è **necessaria** perché durante l'inserimento dell'uso attraverso l'Anagrafe dei Soggetti Ambientali il sistema presenterà i dati relativi alla sede legale che dovranno essere confrontati con quelli del titolare presenti in SIRI.

Al momento del salvataggio dell'uso il sistema presenta la richiesta:



2. è necessario individuare sulla mappa il Comune dove si deve inserire il nuovo uso e **zoomare sull'area**, per essere facilitati durante le operazioni di editing.

#### 4. Inserimento di un nuovo uso

Con le funzionalità di SIRI, l'utente entra in editing di un nuovo uso, sia nella **componente derivazioni**

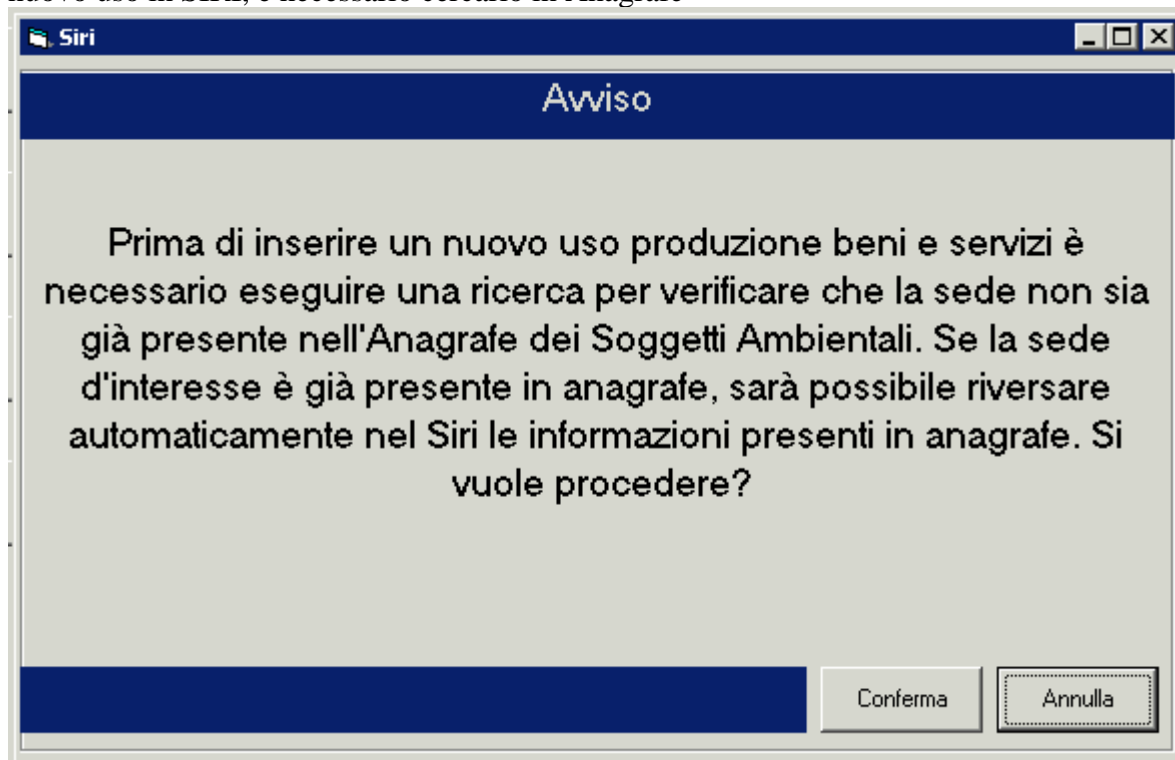
The screenshot shows the SIRI software interface. The top menu bar includes 'Componenti Logiche', 'Anagrafiche', 'Ricerche', and 'Elaborazioni'. The 'Componenti Logiche' menu is open, showing options like 'Derivazioni Idriche', 'SIBI - Infrastrutture Irrigue', 'Scarichi da Insediamenti Produttivi', 'Monitoraggi delle acque superficiali e sotterranee', 'Servizi Idrici Integrati', and 'Risorse Idriche'. The 'Scarichi da Insediamenti Produttivi' option is selected, leading to a sub-menu with 'Ricerca breve', 'Accesso ai dati', 'Editing nuovo', and 'Modifica'. The 'Editing nuovo' option is further expanded to show a list of operations: 'Derivazione', 'Fontanile', 'Pozzo', 'Presa da acque superficiali', 'Sorgente', 'Trincea drenante', 'Restituzione', 'Stazione di pompaggio', 'Colatura', 'Uso energetico', 'Uso produzione beni e servizi', 'Uso piscicolo', 'Uso agricolo', 'Uso potabile', 'Uso civile', 'Uso domestico', 'Uso zootecnico', 'Uso riqualificazione energia', 'Uso lavaggio inerti', 'Punto di scambio di risorsa tra derivazioni', 'Canale', 'Tratto Canale Derivativo', 'Tratto Condotta Derivativa', 'Tratto Galleria Derivativa', 'Misuratore', 'Modulatore', 'Torrino', 'Partitore', 'Attraversamento', 'Serbatoio', and 'Tratto Raccordo Logico'. In the background, a tree diagram shows 'Operazioni di adduzione' branching into 'Canali', 'Condotte', and 'Gallerie', and 'Captazioni' branching into 'Prese da acque superficiali', 'Pozzi', 'Campi pozzi', 'Prese da sorgenti', 'Prese da fontanili', and 'Trincee drenanti'.

sia nella **componente scarichi**



The screenshot shows the SIRI software interface with the 'Componenti Logiche' menu open. The 'Scarichi da Insediamenti Produttivi' option is selected, leading to a sub-menu with 'Ricerca breve', 'Accesso ai dati', 'Editing nuovo', and 'Modifica'. The 'Editing nuovo' option is further expanded to show a list of operations: 'Stabilimento' and 'Scarico'. The 'Scarico' option is further expanded to show a list of uses: 'Uso agricolo', 'Uso civile', 'Uso domestico', 'Uso energetico', 'Uso lavaggio inerti', 'Uso piscicolo', 'Uso potabile', 'Uso produzione di beni', 'Uso riquil. di energia', and 'Uso zootecnico'. In the background, the 'Sistema Informativo delle Risorse Idriche' logo is visible, along with the 'Acqua' logo.

Il sistema a questo punto presenta l'**avviso** che informa l'utente che, prima di inserire il

nuovo uso in SIRI, è necessario cercarlo in Anagrafe



A questo punto l'utente può:

- ✓ procedere con la ricerca all'interno dell'Anagrafe → 
- ✓ annullare l'operazione di editing → 

Se conferma l'operazione, è necessario **introdurre i parametri** per effettuare la ricerca dell'uso. I tre parametri indicati nella seguente maschera sono **obbligatori**

---

Inserire il **codice fiscale** del titolare dell'uso

Inserire la **Provincia** e il **Comune** di localizzazione dell'uso

Il sistema cerca nell'Anagrafe la sede operativa localizzata nel Comune specificato.

Possono verificarsi **diversi casi**:

1. sede legale (titolare) e sede operativa (uso) presenti in Anagrafe (par. 4.1);
2. sede legale (titolare) presente in Anagrafe e sede operativa (uso) presente in Anagrafe, ma diversa da quella di interesse (par. 4.2);
3. sede legale (titolare) presente in Anagrafe e sede operativa (uso) non presente in Anagrafe (par. 4.3);
4. sede legale (titolare) e sede operativa (uso) non presenti in Anagrafe (par. 4.4).

#### **4.1 Sede legale e sede operativa presenti in Anagrafe (caso 1)**

Il sistema presenta l'elenco di tutte le sedi operative (usi) presenti nel Comune selezionato e con la sede legale (titolare) specificata dall'utente:



SIRI

REGIONE PIEMONTE

Sistema Informativo delle Risorse Idriche

Cod. SIRA	Ragione Sociale	Indirizzo	CAP	Comune	Provincia	Data inizio	Data Fine
2903	AMIU S.P.A.	VIA GIULIETTI LUIGI		NOVARA	NOVARA	25/09/2008	
2907	AMIU S.P.A.	VIA POLDO		NOVARA	NOVARA	12/09/2008	
2908	AMIU S.P.A.	BALUARDO D'AZEGLIO MASSIMO		NOVARA	NOVARA	11/11/2007	

Totale righe selezionate:


Codice SIRA  
dell'uso

Denominazione  
del titolare

Indirizzo, Comune e Provincia  
dell'uso

Data di inizio e  
di fine attività


L'utente può scegliere quale uso inserire in SIRI, selezionarlo dall'elenco e cliccare sul



pulsante che permette l'apertura del dettaglio:

Si accede a una videata che **riassume i dati** per l'uso selezionato

The screenshot shows the SIRI software interface for the Regione Piemonte. It features two main data entry sections: 'Titolare' and 'Dati identificativi'. The 'Titolare' section includes fields for Ragione Sociale (AMIU S.P.A.), Codice Fiscale (TRSFNC51A08A182N), Partita IVA (01681820062), Indirizzo (VIA MICHEL TERESA, 44), CAP (15100), Comune (ALESSANDRIA), and Provincia (ALESSANDRIA). The 'Dati identificativi' section includes Denominazione (POLDO), Indirizzo (VIA POLDO), and Cod. SIRA (2907). A red box highlights the 'Titolare' section, labeled 'Dati della sede legale (titolare)'. Another red box highlights the 'Dati identificativi' section, labeled 'Dati della sede operativa (uso)'. At the bottom left, a button with a computer icon and a plus sign is highlighted with a red box and labeled 'Importa i dati su SIRI'.

Il pulsante **“Importa i dati su SIRI”**  serve per importare in SIRI i dati delle sedi legale (titolare) e operativa (uso) presenti in Anagrafe.

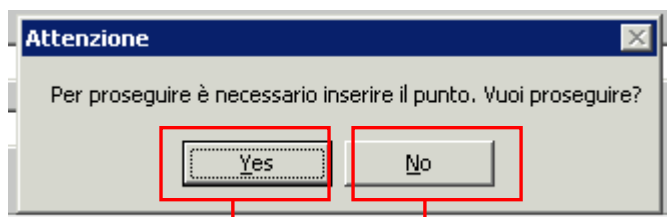
Per procedere con l’inserimento in SIRI dell’uso, è necessario che il punto sia georiferito. Possono verificarsi **2 situazioni**:

#### caso 1

se la sede operativa è **georiferita** in Anagrafe il sistema trasferisce l’uso in SIRI. Si apre la videata di dettaglio dell’uso in SIRI.

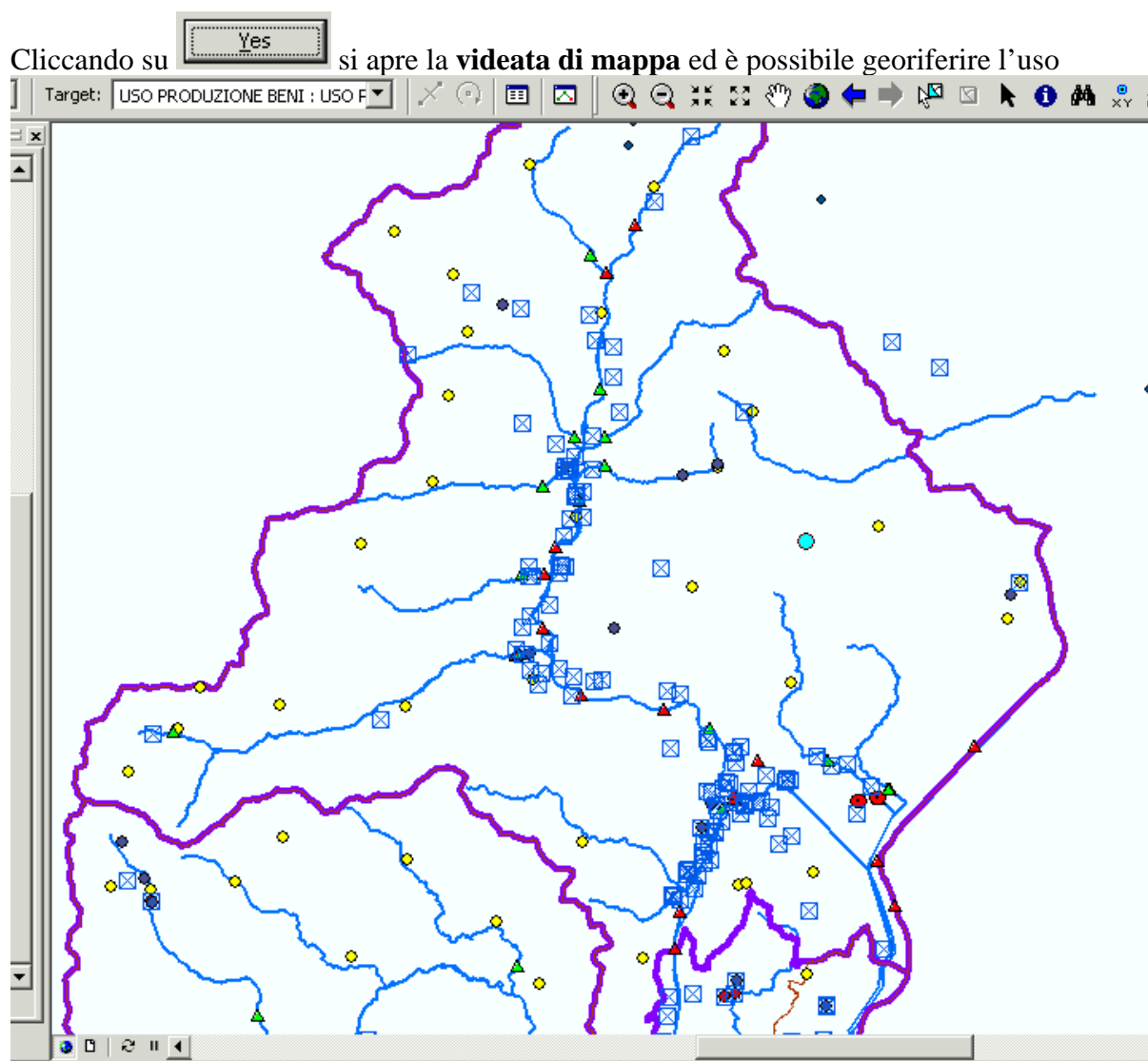
#### caso 2

se la sede operativa **non è georiferita** in Anagrafe il sistema propone di georiferire l'uso in SIRI.



si procede con l'inserimento

si annulla l'inserimento



Dopo aver georiferito l'uso si apre la **videata di dettaglio** di SIRI. Qui vengono caricati i dati trovati in Anagrafe ed è possibile poi integrarli con quelli propri dell'uso, prima di salvare in SIRI

È possibile salvare i dati cliccando su “salva” .

Il sistema verifica in SIRI se i dati del titolare sono già presenti.

Possono quindi presentarsi **2 situazioni**:

### caso 1

se il titolare **non è presente** in SIRI il sistema salva sia i dati del titolare sia i dati dell’uso, aggiorna l’alberatura dell’uso con i dati del titolare trovati in Anagrafe e crea il collegamento del titolare all’uso:

**Produzione di beni e servizi: caratterizzazione**

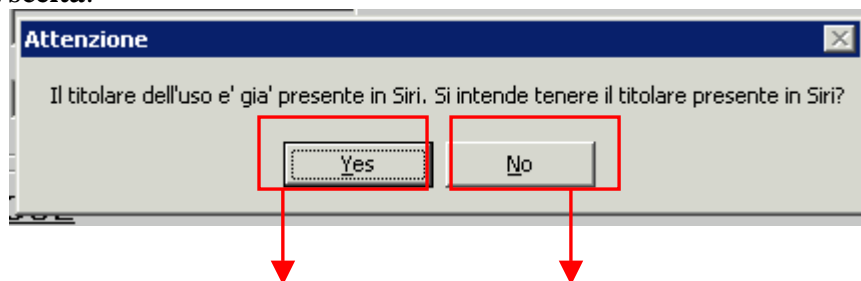
Dati identificativi	Dati tecnici	Esercizio	Utenza
<p>Uso produzione beni POLDO</p> <ul style="list-style-type: none"> <li>Titolari (1)</li> <li>Cicli Produttivi (0)</li> <li>Pozzi (0)</li> <li>Prese da acque superficiali (0)</li> <li>Sorgenti (0)</li> <li>Acquedotti (0)</li> </ul>			
<p><b>Dati identificativi</b></p> <p>Codice Rilievo: <input type="text"/>      Codice SIRA: <input type="text" value="2907"/></p> <p>Denominazione: <input type="text" value="POLDO"/></p> <p><b>Localizzazione stabilimento</b></p> <p>Comune: <input type="text" value="NOVARA"/> ...      Località: <input type="text"/></p> <p>Indirizzo: <input type="text"/></p> <p>Annotazioni: <input type="text" value="VIA POLDO"/></p> <p>ASL: <input type="text" value="ASL 14 OMEG"/></p> <p>Telefono: <input type="text"/></p>			
<p><b>Codici NOSE</b></p>			

**Siri**

Inserimento USO PRODUZIONE BENI effettuato

## caso 2

se il titolare è **presente** in SIRI (il sistema controlla la presenza del codice fiscale), si presenta una **scelta**:



il titolare presente in SIRI viene collegato all'uso appena inserito

i dati di dettaglio del titolare presente in SIRI vengono sostituiti con i dati presenti in Anagrafe e il titolare così modificato viene collegato all'uso appena inserito

### 4.2 Sede legale (titolare) presente in Anagrafe e sede operativa (uso) presente in Anagrafe, ma diversa da quella di interesse (par. 4.2)

Il sistema presenta l'elenco di tutte le sedi operative (usi) presenti nel Comune selezionato e con la sede legale (titolare) specificata dall'utente

Cod. SIRA	Ragione Sociale	Indirizzo	CAP	Comune	Provincia	Data inizio	Data Fine
839	AKZO NOBEL CHEMICALS SPA	VIALE GHERZI LUIGI	28100	NOVARA	NOVARA	28/06/2006	
2533	AKZO NOBEL CHEMICALS SPA	GHERZI LUIGI	28100	NOVARA	NOVARA	10/09/1990	

Codice SIRA  
dell'uso

Denominazione  
del titolare

Indirizzo, Comune e Provincia  
dell'uso

Data di inizio e  
di fine attività

L'utente verifica che nessuna delle sedi operative (usi) riportate nell'elenco corrisponde a

quella di interesse; con il pulsante “**cerca**”  può ricercare la sede operativa (uso) in

AAEP (Anagrafe delle Attività Economiche e Produttive).  
Se su AAEP è presente almeno una sede operativa nel Comune di ricerca, il sistema la

presenta

intranet.rupar.piemonte.it

anagrafe dei soggetti ambientali

nome utente: Prova | cognome utente: Demo27 | ente: PROVINCIA DI NOVARA | [chiudi sessione](#)

home > gestione > [ricerca sede operativa in AAEP](#) > **risultato ricerca**

**Risultato della ricerca**

**1 risultati trovati**

	Ragione sociale	Provincia	Comune	Indirizzo
	AGER S.R.L.	NOVARA	TORNACO	SALTO FERRANDI

**1 risultati trovati**

[dettaglio](#)

[indietro](#) | [nuova ricerca](#) | [vai](#)

È possibile accedere al **dettaglio della sede operativa** di interesse

home > gestione > ricerca sede operativa in AAEP > risultato ricerca > **dettaglio**

Dettaglio Sede Operativa in AAEP	
Denominazione	AGER S.R.L.
Attività economica (ISTAT 91)	37201 - Recupero e preparazione riciclaggio di materiale plastico per produzione di materiale plastico
Provincia	NOVARA
Comune	TORNACO
Indirizzo	LOCALITA' SALTO FERRANDI, null
C.A.P.	28070
Telefono	0321846137
Fax	
Numero addetti	0
Data inizio attività	
Data cessazione attività	

L'utente deve importare i dati da AAEP all'Anagrafe, cliccando su “**carica dati sede operativa**”



Il sistema riconosce la presenza della sede legale in Anagrafe e mostra il seguente messaggio:

**Messaggio**

**Nell'Anagrafe dei soggetti ambientali è già presente una sede legale con Codice Fiscale uguale a quello impostato nella ricerca. Pertanto se si procede al caricamento nell'Anagrafe dei soggetti ambientali di dati forniti da AAEP, saranno inserite solo le informazioni relative alla sede operativa, che verranno associate alla sede legale già presente nell'anagrafe dei soggetti ambientali.**

indietro    **prosegui**    vai

A questo punto la sede operativa è stata inserita in Anagrafe e si può effettuare nuovamente la **ricerca**, come descritto al par. 4.1, e importare i dati in SIRI.

Se su AAEP **non sono presenti** sedi operative nel Comune di ricerca, il sistema permette di inserire in Anagrafe una nuova sede operativa:

intranet.rupar piemonte.it

## anagrafe dei soggetti ambientali

nome utente: Prova | cognome utente: Demo27 | ente: PROVINCIA DI NOVARA chiudi sessione

home > gestione > **inserimento sede operativa**

*I campi contrassegnati con l'asterisco sono obbligatori*

**ATTENZIONE!**

- La ricerca della sede operativa effettuata in AAEP non ha fornito nessun risultato. La sede legale risulta già presente nell' Anagrafe dei Soggetti Ambientali ed è quindi possibile procedere all'inserimento manuale della sola sede operativa.

### Inserimento Sede Operativa

**Sede Operativa**

Denominazione \*

**Ubicazione**

Provincia

Comune

Indirizzo \*

cerca indirizzo

C.A.P.

Telefono

Fax

E-mail

Data inizio attività \* gg/mm/aaaa

Data fine attività gg/mm/aaaa

Numero addetti

Certificazioni ambientali

Classificazione acustica del territorio

Data inizio associazione \* gg/mm/aaaa

Data fine associazione gg/mm/aaaa

indietro annulla salva vai

L'utente inserisce i **dati della sede operativa** (quelli contrassegnati con l'asterisco sono obbligatori). Nel caso in cui non si conoscano

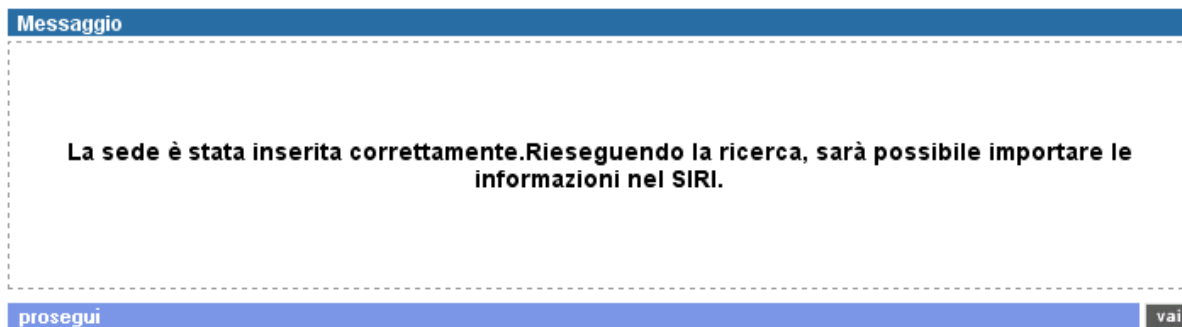
data inizio attività  gg/mm/aaaa

data inizio associazione  gg/mm/aaaa

i campi vanno compilati con la **data di inserimento** dell'informazione.

L'utente salva in Anagrafe la nuova sede operativa

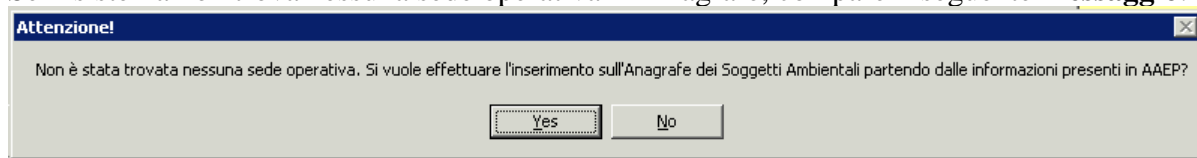




A questo punto si può effettuare nuovamente la **ricerca**, come descritto al par. 4.1, e importare i dati in SIRI.

### 4.3 Sede legale presente in Anagrafe e sede operativa non presente in Anagrafe

Se il sistema non trova nessuna sede operativa in Anagrafe, compare il seguente **messaggio**:



Il sistema permette di inserire la sede operativa (uso) in Anagrafe.

intranet.rupar piemonte.it

## anagrafe dei soggetti ambientali

nome utente: Prova | cognome utente: Demo27 | ente: PROVINCIA DI NOVARA chiudi sessione

home > gestione > **inserimento sede operativa**

*I campi contrassegnati con l'asterisco sono obbligatori*

### Inserimento Sede Operativa

#### Sede Operativa

Denominazione \*

---

#### Ubicazione

Provincia	NOVARA	<input type="button" value="cerca indirizzo"/>
Comune	BRIONA	
Indirizzo *	VIA SOLAROLI TENENTE 44	

---

C.A.P.

Telefono

Fax

E-mail

Data inizio attività \*  gg/mm/aaaa

Data fine attività  gg/mm/aaaa

Numero addetti

Certificazioni ambientali   
SGS  
SGA  
EMAS

Classificazione acustica del territorio

Data inizio associazione \*  gg/mm/aaaa

Data fine associazione  gg/mm/aaaa

Si salvano in Anagrafe i dati relativi alla sede operativa:

**Messaggio**

**La sede è stata inserita correttamente. Rieseguendo la ricerca, sarà possibile importare le informazioni nel SIRI.**

Si torna alla **maschera di ricerca**, dove sono già memorizzati i parametri di ricerca:

The screenshot shows a window titled 'Siri' with a search form. The form is titled 'Compilare i seguenti campi per ricercare un uso produzione beni e servizi all'interno dell'Anagrafe dei Soggetti Ambientali'. It contains two main sections: 'Titolare dell'uso' and 'Uso'. The 'Titolare dell'uso' section has a text input field for 'Codice Fiscale (o Partita IVA all'atto della costituzione dell'Azienda)' containing the value 'GLLFNC32911B4310'. The 'Uso' section has two dropdown menus: 'Provincia' set to 'NOVARA' and 'Comune' set to 'Briona'. A 'Vai' button is located at the bottom right of the form.

Il sistema effettua nuovamente la **ricerca** in Anagrafe per trovare la nuova sede operativa inserita. A questo punto si prosegue come descritto al par. 4.1.

#### 4.4 Sede legale e operativa non presenti in Anagrafe

Il sistema permette di inserire prima la sede legale (titolare) e poi la sede operativa (uso) nell'Anagrafe.

Si apre la videata dell'Anagrafe di inserimento della **sede legale**:

intranet.rupar piemonte.it

## anagrafe dei soggetti ambientali

home gestione consultazione help

nome utente: Prova | cognome utente: Demo27 | ente: PROVINCIA DI NOVARA [chiudi sessione](#)

**ATTENZIONE!**

- La ricerca effettuata in AAEP non ha fornito nessun risultato. E' possibile l'inserimento manuale della sede operativa all'interno Anagrafe dei Soggetti Ambientali, a partire dalle informazioni della sede legale.

home > gestione > **inserimento sede legale**

*I campi contrassegnati con l'asterisco sono obbligatori*

### Inserimento nuova Sede Legale

Ragione Sociale *	<input type="text"/>
Codice Fiscale * (o Partita IVA all'atto della costituzione dell'impresa)	<input type="text"/>
Partita IVA attuale	<input type="text"/>
Data cessazione azienda	<input type="text"/> gg/mm/aaaa
In Piemonte?	<input type="checkbox"/> <a href="#">cerca indirizzo</a>
C.A.P.	<input type="text"/>
Telefono	<input type="text"/>
Fax	<input type="text"/>
E-mail	<input type="text"/>

e poi la videata di inserimento della **sede operativa**:

intranet.rupar piemonte.it

## anagrafe dei soggetti ambientali

nome utente: Prova | cognome utente: Demo27 | ente: PROVINCIA DI NOVARA chiudi sessione

home > gestione > **inserimento sede operativa**

*I campi contrassegnati con l'asterisco sono obbligatori*

### Inserimento Sede Operativa

**Sede Operativa**

Denominazione \*

---

**Ubicazione**

Provincia	NOVARA	<input type="button" value="cerca indirizzo"/>
Comune	BRIONA	
Indirizzo *	VIA SOLAROLI TENENTE 44	

C.A.P.

Telefono

Fax

E-mail

Data inizio attività \*  gg/mm/aaaa

Data fine attività  gg/mm/aaaa

Numero addetti

Certificazioni ambientali   
SGS  
SGA  
EMAS

Classificazione acustica del territorio

Data inizio associazione \*  gg/mm/aaaa

Data fine associazione  gg/mm/aaaa

Dopo aver inserito e salvato i dati, si torna alla maschera in cui sono memorizzati i parametri di ricerca; il sistema effettua nuovamente la **ricerca** in Anagrafe per trovare la nuova sede operativa appena inserita. A questo punto si prosegue come descritto al par. 4.1.

