

**rupar**piemonte

**SIRI**

**Ricerca breve  
degli scarichi**

Manuale d'uso

intranet.**rupar**piemonte.it

<b>1. SCOPO DEL DOCUMENTO.....</b>	<b>3</b>
<b>2. OBIETTIVO DELLA FUNZIONALITÀ DI RICERCA BREVE DEGLI SCARICHI.....</b>	<b>3</b>
<b>3. DESCRIZIONE DELLA FUNZIONALITÀ DI RICERCA BREVE DEGLI SCARICHI.....</b>	<b>3</b>

## 1. Scopo del documento

Lo scopo del documento è quello di illustrare la funzionalità di **Ricerca breve degli scarichi**.

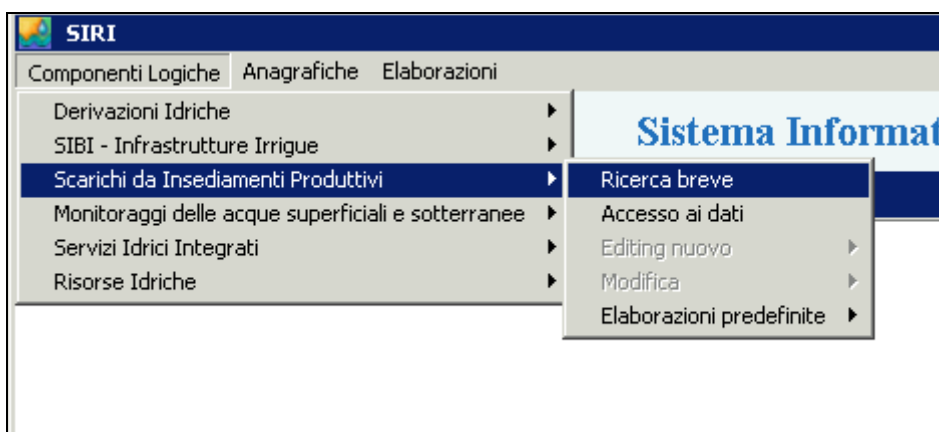
## 2. Obiettivo della funzionalità di Ricerca breve degli scarichi

La funzionalità di Ricerca breve degli scarichi nasce dall'esigenza degli utenti di poter accedere rapidamente alla **maschera di dettaglio di uno scarico** "saltando" la funzionalità dei canali di ricerca che, nei casi di ricerca più semplici e più frequenti (ad esempio quelli che richiedono la specifica di un codice), risulta eccessivamente articolata. Inoltre, la maschera dei canali di ricerca - anche nel caso in cui si selezioni un solo oggetto - non permette di visualizzare immediatamente il dettaglio dell'oggetto.

## 3. Descrizione della funzionalità di Ricerca breve degli scarichi

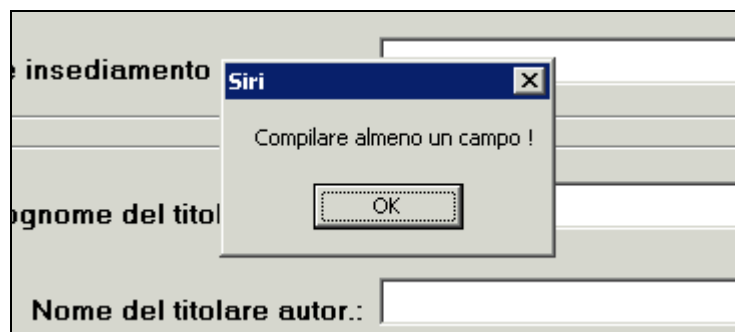
Di seguito è illustrata la funzionalità di ricerca breve specificando i singoli passi che debbono essere effettuati dall'utente SIRI.

1. Dalla **maschera iniziale** del SIRI, selezionare:
  - 1.1) il menu **Componenti Logiche**;
  - 1.2) la voce **Scarichi da Insediamenti Produttivi**;
  - 1.3) la sottovoce **Ricerca breve**.



2. Il sistema visualizza la **maschera di ricerca breve**:

3. La maschera invita l'utente a **compilare almeno un campo**. Se non si compila alcun campo, compare un messaggio che invita a compilarne almeno uno.



4. L'utente compila almeno uno dei seguenti **campi**:

<b>Campo</b>	<b>Tipo di ricerca</b>
Codice catasto scarichi	Corrispondenza puntuale
Denominazione insediamento produttivo	Corrispondenza parziale
Cognome del titolare autor.	Corrispondenza parziale
Nome del titolare autor.	Corrispondenza parziale
Denominazione del titolare autor.	Corrispondenza parziale

A fianco di ciascun campo è indicato il tipo di ricerca effettuata per quel campo. Esistono **due tipi di ricerca**:

- a) **corrispondenza puntuale**,  
è cercato uno scarico con il valore esattamente uguale a quello specificato per quel campo;
- b) **corrispondenza parziale**,

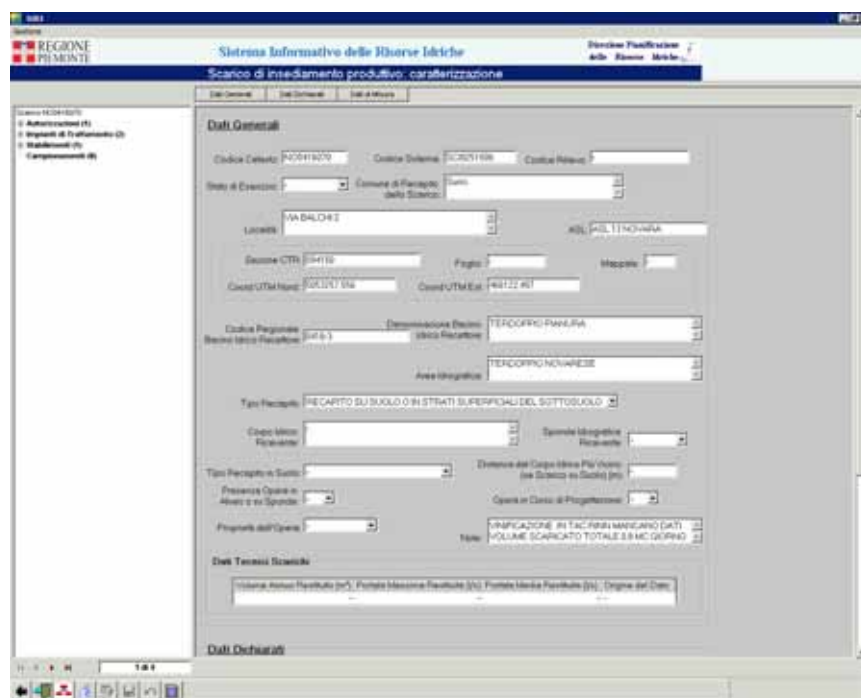
è cercato uno scarico con un valore che contiene quello specificato nel campo. Ad esempio, se l'utente specifica **Cognome = ROSSI** saranno selezionati tutti gli scarichi il cui titolare contiene **ROSSI**. Quindi saranno selezionati gli scarichi il cui cognome del titolare è **ROSSI, ROSSIN, ROSSINO, DERROSSI**, ecc.

Se l'utente compila più campi, sono selezionati gli scarichi per cui si ha corrispondenza per **tutti** i campi compilati.

Ad esempio, se l'utente specifica **Cognome del titolare = "ROSSI"** e **Nome del titolare = "MA"**, saranno ricercati gli scarichi il cui titolare ha il nome contenente **"MA"** e il cognome contenente **"ROSSI"**. Pertanto saranno selezionati gli scarichi aventi come titolare **ROSSINI MARIO**, oppure **ROSSI MARIA RITA**, oppure **ROSSI ANNA MARIA**, ecc.

Si noti che non saranno invece selezionati gli scarichi aventi come titolare **ROSSI LUCA** o **BIANCHI MARIA**, perché occorre che entrambi i campi cognome e nome contengano rispettivamente **ROSSI** e **MA**.

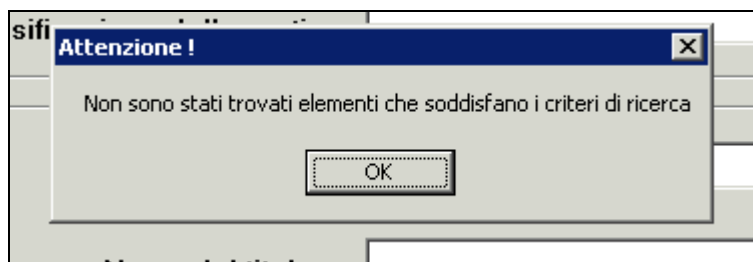
5. Se l'utente compila un campo che determina la selezione di **meno di 5 scarichi** (ad esempio, specificando **Cognome = "ROSSI"**), la maschera di dettaglio si posiziona sulla prima.



6. Da qui si possono visualizzare tutti gli scarichi selezionati tramite i **pulsanti di navigazione**.

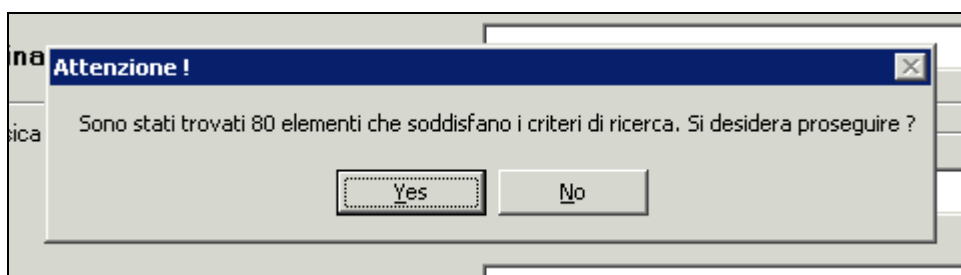


7. Se nessuno scarico soddisfa i criteri di ricerca, è visualizzato il seguente **messaggio**:



Cliccando su “ok”, si può tornare alla maschera per reimpostare i campi.

8. Se sono individuati **più di 5 scarichi**, è richiesto se si vuole proseguire (visualizzando la maschera di sintesi da cui selezionare lo scarico).



9. Se l'utente risponde "si", si visualizza la **maschera di sintesi**:

N. classificazione pratica	Codice rilievo	Titolare	Specie della derivazione	Portata max derivabile (l/sec)	Corpo Idrico dal quale si deriva	Comune di Localizzazione	Sistema Derivazione
AL002451	AL01218	ROSSI ELIO	PICCOLA	-	-	-	-
AL001471	AL01502	ROSSI IGINIO GIOVANNI	PICCOLA	-	-	-	-
CN000623	CN02759	Rossi Sebastiano	PICCOLA	-	-	-	-
CN000624	CN02761	Rossi Sebastiano	PICCOLA	-	-	-	-
AL002731	AL01905	ROSSI EGIDIO	PICCOLA	-	-	-	-
AL001318	AL01566	ROSSI GIANCARLO	PICCOLA	-	-	-	-
AL002419	AL00914	ROSSI GIANCARLO	PICCOLA	-	-	-	-
AL001270	AL01404	ROSSI RENZO	PICCOLA	-	-	-	-
AL156	AL00320	ROSSI GIOVANNA	PICCOLA	-	-	-	-
AL001036	AL00410	ROSSI ALDO	PICCOLA	-	-	-	-
AL001394	AL01627	ROSSI ARTURO	PICCOLA	-	-	-	-
TO010257	TO04177	ROSSI BARTOLOMEO	PICCOLA	-	-	-	-
CN003286	CN03671	ROSSI ANTONIO	PICCOLA	-	-	-	-
AL002023	AL00440	ROSSI MARIA RITA	PICCOLA	-	-	-	-
CN002242	CN01564	DEROSI DI SANTAROSA SANTORRE	PICCOLA	-	-	-	-
AL002313	AL01079	ROSSI GIUSEPPE	PICCOLA	-	-	-	-
CN002247	CN01595	ROSSI GIUSEPPE	PICCOLA	-	-	-	-
CN001116	CN03441	ROSSI GIUSEPPE	PICCOLA	-	-	-	-
CN 2903	CN00135	ROSSI DI MONTELEA LUIGI	PICCOLA	150	-	-	-
AL001524	AL00620	ROSSI FRANCO	PICCOLA	-	-	-	-
AL002737	AL01901	ROSSI GIUSEPPE	PICCOLA	-	-	-	-
AL001343	AL02208	ROSSI FRANCESCO	PICCOLA	-	-	-	-
AL001262	AL01410	ROSSI CESARE	PICCOLA	-	-	-	-
CN002771	AL00475	ROSSI ANNA MARIA	PICCOLA	-	-	-	-
CN002092	AL01567	ROSSI CARLO EZIO	PICCOLA	-	-	-	-
TO012472	AL01261	ROSSI LUIGI	PICCOLA	-	-	-	-
292/R14	NO00211	ROSSINO FRANCESCO	PICCOLA	-	-	-	-
VB 110			PICCOLA	1	-	-	-
AL001870	AL00475	ROSSI ANNA MARIA	PICCOLA	-	-	-	-
AL000800	AL01567	ROSSI CARLO EZIO	PICCOLA	-	-	-	-
AL001066	AL01261	ROSSI LUIGI	PICCOLA	-	-	-	-
NO20339	NO00211	ROSSINO FRANCESCO	PICCOLA	-	-	-	-

10. Per **visualizzare la maschera di dettaglio**, si dovrà cliccare sul pulsante con la lente d'ingrandimento. Da tale maschera è poi possibile visualizzare tutti gli altri scarichi.

11. Se al passo 9 l'utente risponde "no", è visualizzata nuovamente la **maschera di ricerca**.

