

SISTEMA INFORMATIVO SPRESALWEB

Data emissione:	15/01/2015	Revisione n.	01	Data revisione:	03/02/2017	N pagine:	19
-----------------	------------	--------------	----	-----------------	------------	-----------	----

16 - SCARICO DATI DI ATTIVITÀ

Cap. 1 – Premessa.....	3
1.1. – Utilizzo generale della funzione Query Personalizzate	4
Cap. 2 – Query di estrazione.....	5
2.1 - AMIANTO - AZIENDE CONTROLLATE DA VALUTAZIONE	5
2.2 - AMIANTO - AZIENDE CONTROLLATE PREVENTIVO	6
2.3 - AMIANTO - NUMERO PIANI E NOTIFICHE PERVENUTE.....	6
2.4 - CANTIERI - AZIENDE CONTROLLATE E INTERVENTI VIGILANZA	6
2.5 - CANTIERI - NOTIFICHE PRELIMINARI - DATI NOTIFICA.....	6
2.6 - CANTIERI - NOTIFICHE PRELIMINARI - DATI AZIENDE	6
2.7 - CANTIERI - NUMERO LAVORATORI	6
2.8 - CANTIERI - POSITIVI.....	7
2.9 - CANTIERI - PROVVEDIMENTI.....	7
2.10 - CANTIERI - PUNTI RISCHI PRIORITARI.....	7
2.11 - CANTIERI - PUNTI VIOLATI.....	7
2.12 - CANTIERI - SOPRALLUOGHI	7
2.13 - CANTIERI - SOPRALLUOGHI ALTRE UNITA' OPERATIVE.....	7
2.14 - CANTIERI - VIGILATI.....	8
2.15 - CANTIERI - VIGILATI AMIANTO.....	8
2.16 - FORMAZIONE	8
2.17 - INFORTUNI - AZIENDE CONTROLLATE.....	8
2.18 - INFORTUNI - DATI ANALISI	8
2.19 - INFORTUNI - DENUNCE	8
2.20 - INFORTUNI - INCHIESTE	8
2.21 - INFORTUNI - SUDDIVISIONE PROGnosi ED ESITO	9
2.22 - MALATTIE PROFESSIONALI - AZIENDE CONTROLLATE	9
2.23 - MALATTIE PROFESSIONALI - INCHIESTE.....	9
2.24 - MALATTIE PROFESSIONALI - NOTIZIE.....	9
2.25 - PARERI E DEROGHE - AZIENDE CONTROLLATE	9
2.26 - PARERI E DEROGHE - NUMERO ED ESITO	9
2.27 - RICORSI - NUMERO RICORSI ED AZIENDE CONTROLLATE.....	10
2.28 - VERBALI - NUMERO E IMPORTO PUNTI IMPARTITI	10

2.29 - VERBALI - NUMERO ED IMPORTO PUNTI AMMESSI PAGAMENTO	10
2.30 - VERBALI - NUMERO ED IMPORTO PUNTI PAGATI.....	10
2.31 - VERBALI - TIPOLOGIA RUOLO COMPARTO.....	10
2.32 - VIGILANZA - ATTI DI PG E VARI.....	10
2.33 - VIGILANZA - ATTIVITA DI IGIENE INDUSTRIALE.....	10
2.34 - VIGILANZA - ATTIVITA' SU RICHIESTA	11
2.35 - VIGILANZA AZIENDE - ATTIVITA' SVOLTA	11
2.36 - VIGILANZA AZIENDE - AZIENDE CONTROLLATE	11
2.37 - VIGILANZA AZIENDE - INTERVENTI VIGILANZA	11
2.38 - VIGILANZA AZIENDE - SOPRALL. EFFETTUATO	11
Cap. 3 – Conteggio dati di attività	12
3.1. – SCHEDA NAZIONALE	12
3.2. – SCHEDA REGIONALE	15

Aggiornamenti 03/02/2017

2.24 - MALATTIE PROFESSIONALI - NOTIZIE

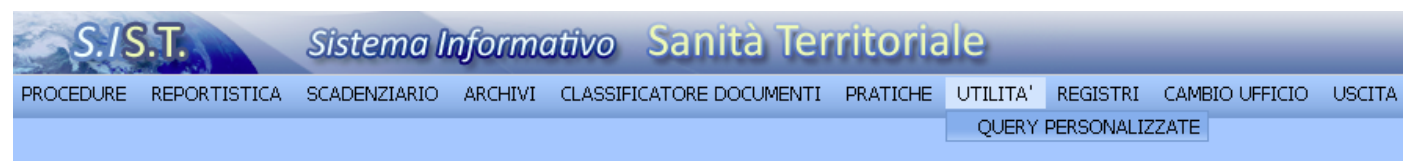
3.1. – SCHEDA NAZIONALE

2.4 - N° sopralluoghi complessivamente effettuati

2.5 - N° totale verbali

Cap. 1 – Premessa

Questo manuale descrive come utilizzare le funzioni di SpresalWeb per estrarre i dati di attività richiesti a livello Regionale e Nazionale, utilizzando la funzione *QUERY PERSONALIZZATE* del menù *UTILITÀ*.



Il sistema attualmente prevede le seguenti 38 query di ricerca dei dati inseriti:

NOME	DESCRIZIONE
AMIANTO - AZIENDE CONTROLLATE DA VALUTAZIONE	SCARICO AZIENDE CONTROLLATE DA VALUTAZIONE PER AMIANTO
AMIANTO - AZIENDE CONTROLLATE PREVENTIVO	SCARICO AZIENDE CONTROLLATE PREVENTIVAMENTE PER AMIANTO
AMIANTO - NUMERO PIANI E NOTIFICHE PERVENUTE	SCARICO PIANI E NOTIFICHE PERVENUTE
CANTIERI - AZIENDE CONTROLLATE E INTERVENTI VIGILANZA	SCARICO AZIENDE CONTROLLATE E INTERVENTI VIG. DA CANTIERI
CANTIERI - NOTIFICHE PRELIMINARI - DATI DITTE	SCARICO ARCHIVIO DELLE DITTE RELATIVE ALLE NOTIFICHE PRELIMINARI
CANTIERI - NOTIFICHE PRELIMINARI - DATI NOTIFICA	SCARICO ARCHIVIO DELLE NOTIFICHE
CANTIERI - NUMERO LAVORATORI	SCARICO NUMERO LAVORATORI
CANTIERI - POSITIVI	SCARICO CANTIERI POSITIVI
CANTIERI - PROVVEDIMENTI	SCARICO PROVVEDIMENTI CANTIERI
CANTIERI - PUNTI RISCHI PRIORITARI	SCARICO PUNTI DI VIOLAZIONE RISCHI PRIORITARI
CANTIERI - PUNTI VIOLATI	SCARICO PUNTI VIOLATI IN CANTIERE
CANTIERI - SOPRALLUOGHI	SCARICO SOPRALLUOGHI CANTIERI
CANTIERI - SOPRALLUOGHI ALTRE UNITA' OPERATIVE	SCARICO SOPRALLUOGHI CANTIERI ALTRE UNITA' OPERATIVE
CANTIERI - VIGILATI	SCARICO CANTIERI VIGILATI
CANTIERI - VIGILATI AMIANTO	SCARICO CANTIERI VIGILATI AMIANTO
FORMAZIONE	SCARICO ATTIVITA DI FORMAZIONE
INFORTUNI - AZIENDE CONTROLLATE	SCARICO AZIENDE CONTROLLATE DA INFORTUNI
INFORTUNI - DATI ANALISI	SCARICO DATI ANALISI INFORTUNI
INFORTUNI - DENUNCE	SCARICO INFORTUNI - DENUNCE PER PROCURA
INFORTUNI - INCHIESTE	SCARICO ESITO INCHIESTE
INFORTUNI - SUDDIVISIONE PROGnosi ED ESITO	SCARICO INFORTUNI CON PROGnosi ED ESITO
MALATTIE PROFESSIONALI - INCHIESTE	SCARICO INDAGINI MALATTIE PROFESSIONALI
MALATTIE PROFESSIONALI - AZIENDE CONTROLLATE	SCARICO AZIENDE CONTROLLATE DA MALATTIE PROFESSIONALI
MALATTIE PROFESSIONALI - NOTIZIE	SCARICO NOTIZIE MALATTIE PROFESSIONALI
PARERI E DEROGHE - AZIENDE CONTROLLATE	SCARICO NUMERO DITTE CONTROLLATE PER PARERI E DEROGHE
PARERI E DEROGHE - NUMERO ED ESITO	SCARICO NUMERO ED ESITO PARERI E DEROGHE
RICORSI - NUMERO RICORSI ED AZIENDE CONTROLLATE	SCARICO NUMERO RICORSI ED AZIENDE CONTROLLATE
VERBALI - NUMERO E IMPORTO PUNTI IMPARTITI	SCARICO NUMERO PUNTI IMPARTITI E IMPORTO TOTALE DA CALCOLARE
VERBALI - NUMERO ED IMPORTO PUNTI AMMESSI PAGAMENTO	SCARICO NUMERO ED IMPORTO PUNTI AMMESSI PAGAMENTO
VERBALI - NUMERO ED IMPORTO PUNTI PAGATI	SCARICO NUMERO ED IMPORTO PUNTI PAGATI
VERBALI - TIPOLOGIA RUOLO COMPARTO	SCARICO VERBALI SUDDIVISI PER TIPOLOGIA RUOLO COMPARTO
VIGILANZA - ATTI DI PG E VARI	SCARICO NUMERO ATTI PG E VARI TUTTE LE PROCEDURE
VIGILANZA - ATTIVITA DI IGIENE INDUSTRIALE	SCARICO ATTIVITA IGIENE INDUSTRIALE TUTTE LE PROCEDURE
VIGILANZA AZIENDE - AZIENDE CONTROLLATE	SCARICO AZIENDE CONTROLLATE DA VIGILANZA
VIGILANZA AZIENDE - INTERVENTI VIGILANZA	SCARICO INTERVENTI VIGILANZA AZIENDE
VIGILANZA AZIENDE - SOPRALL. EFFETTUATO	SCARICO SOPRALLUOGHI AZIENDE
VIGILANZA AZIENDE - ATTIVITA' SVOLTA	SCARICO ATTIVITA' SVOLTA

1.1. – Utilizzo generale della funzione Query Personalizzate

Accedendo alla funzione *QUERY PERSONALIZZATE* viene visualizzata una finestra con tutte le query disponibili. Selezionare la query che si vuole eseguire e cliccare sull'icona a forma di freccia RUN.

Query Personalizzate

Ricerca (nessun filtro applicato) Mostra tutto (se risultato > 200 righe)

NOME Contiene È vuoto Filtro non impostato

-- Seleziona la colonna da filtrare --

Query Personalizzate

Righe trovate: 38 Righe selezionate: 1 (mostrale)

NOME	DESCRIZIONE	NOTE
AMIANTO - AZIENDE CONTROLLATE DA VALUTAZIONE	SCARICO AZIENDE CONTROLLATE DA VALUTAZIONE PER AMIANTO	
AMIANTO - AZIENDE CONTROLLATE PREVENTIVO	SCARICO AZIENDE CONTROLLATE PREVENTIVAMENTE PER AMIANTO	
AMIANTO - NUMERO PIANI E NOTIFICHE PERVENUTE	SCARICO PIANI E NOTIFICHE PERVENUTE	
CANTIERI - AZIENDE CONTROLLATE E INTERVENTI VIGILANZA	SCARICO AZIENDE CONTROLLATE E INTERVENTI VIG. DA CANTIERI	
CANTIERI - NOTIFICHE PRELIMINARI - DATI AZIENDE	SCARICO ARCHIVIO DELLE DITTE RELATIVE ALLE NOTIFICHE PRELIMINARI	
CANTIERI - NOTIFICHE PRELIMINARI - DATI NOTIFICA	SCARICO ARCHIVIO DELLE NOTIFICHE	
CANTIERI - NUMERO LAVORATORI	SCARICO NUMERO LAVORATORI	
CANTIERI - POSITIVI	SCARICO CANTIERI POSITIVI	
CANTIERI - PROVVEDIMENTI	SCARICO PROVVEDIMENTI CANTIERI	
CANTIERI - PUNTI RISCHI PRIORITARI	SCARICO PUNTI DI VIOLAZIONE RISCHI PRIORITARI	
CANTIERI - PUNTI VIOLATI	SCARICO PUNTI VIOLATI IN CANTIERE	
CANTIERI - SOPRALLUOGHI	SCARICO SOPRALLUOGHI CANTIERI	
CANTIERI - SOPRALLUOGHI ALTRE UNITA' OPERATIVE	SCARICO SOPRALLUOGHI CANTIERI ALTRE UNITA' OPERATIVE	
CANTIERI - VIOLATI	SCARICO CANTIERI VIOLATI	

Si apre la finestra della query specifica, da questa finestra è possibile eseguire la query cliccando sul pulsante del binocolo. Questa finestra funziona come tutte le finestre di ricerca del sistema e presenta dei filtri fissi ed esiste sempre la possibilità tramite la casella con la dicitura *Seleziona la colonna da filtrare* di scegliere un qualsiasi altro campo da filtrare. (vedere manuale *Opzioni Generali - 3.1.2 Opzioni dei filtri di ricerca*).

Se non si utilizzano filtri di ricerca la query presenta tutti i dati contenuti nel sistema che rispettano i criteri di creazione della query, nei capitoli successivi verranno descritte le funzioni di ogni query.

Query Personalizzata

Settore 01 SPRESAL

Nome CANTIERI - SOPRALLUOGHI

Ricerca (nessun filtro applicato) Mostra tutto (se risultato > 200 righe)

DATA SOPRALLUOGO È compresa tra e È vuoto Filtro non impostato

-- Seleziona la colonna da filtrare --

Risultati Query

Ricerca non ancora effettuata

NUMERO PRATICA ANNO PRATICA NUMERO SOPRALLUOGO DATA SOPRALLUOGO TIPO SOPRALLUOGO ESITO ASL SOPRALLUOGO/ATTIVITA'

Applica un filtro alla griglia

Nella figura a lato è stato usato un filtro fisso preimpostato per ricercare tutti i sopralluoghi in edilizia effettuati dopo il 01/01/2014.

Una volta eseguita la query si possono esportare i dati cliccando sull'icona con il simbolo di excel.



Query Personalizzata

Settore 01 SPRESAL

Nome CANTIERI - SOPRALLUOGHI

Ricerca (il filtro selezionato è quello correntemente applicato) Mostra tutto (se risultato > 200 righe)

DATA SOPRALLUOGO È compresa tra 01/01/2014 e È vuoto Filtro = 01/01/2014

-- Seleziona la colonna da filtrare --

Risultati Query


Righe trovate: 175 Righe selezionate: 0 (mostrale) Settopagina: 1 2 3 4 5 6 7

NUMERO PRATICA	ANNO PRATICA	NUMERO SOPRALLUOGO	DATA SOPRALLUOGO	TIPO SOPRALLUOGO	ESITO	ASL
159	2013	344	04/07/2014	PRIMO SOPRALLUOGO/ATTIVITA'	SITUAZIONE REGOLARE	ASL N
170	2013	682	25/02/2014	VALUTAZIONE ATTI/DOCUMENTI	SITUAZIONE IRREGOLARE	ASL N
182	2013	91	07/03/2014	SOPRALLUOGO DI RIVISITA	SITUAZIONE REGOLARE	ASL N
184	2013	766	31/03/2014	VALUTAZIONE ATTI/DOCUMENTI	SITUAZIONE IRREGOLARE	ASL N
225	2013	306	17/07/2014	PRIMO SOPRALLUOGO/ATTIVITA'	SITUAZIONE REGOLARE	ASL N
3	2014	25	22/01/2014	PRIMO SOPRALLUOGO/ATTIVITA'	SITUAZIONE REGOLARE	ASL N
4	2014	27	21/01/2014	PRIMO SOPRALLUOGO/ATTIVITA'	SITUAZIONE IRREGOLARE	ASL N
4	2014	28	21/01/2014	PRIMO SOPRALLUOGO/ATTIVITA'	SITUAZIONE REGOLARE	ASL N
4	2014	30	22/01/2014	SOPRALLUOGO DI RIVISITA	SITUAZIONE REGOLARE	ASL N
5	2014	32	20/01/2014	PRIMO SOPRALLUOGO/ATTIVITA'	SITUAZIONE REGOLARE	ASL N
6	2014	49	12/02/2014	PRIMO SOPRALLUOGO/ATTIVITA'	SITUAZIONE REGOLARE	ASL N
7	2014	50	12/02/2014	PRIMO SOPRALLUOGO/ATTIVITA'	SITUAZIONE REGOLARE	ASL N
8	2014	83	10/02/2014	PRIMO SOPRALLUOGO/ATTIVITA'	SITUAZIONE REGOLARE	ASL N
9	2014	59	20/02/2014	PRIMO SOPRALLUOGO/ATTIVITA'	SITUAZIONE REGOLARE	ASL N
12	2014	63	21/02/2014	PRIMO SOPRALLUOGO/ATTIVITA'	SITUAZIONE REGOLARE	ASL N
13	2014	67	27/01/2014	ISPEZIONE VISUALE	SITUAZIONE REGOLARE	ASL N
13	2014	66	27/01/2014	PRIMO SOPRALLUOGO/ATTIVITA'	SITUAZIONE REGOLARE	ASL N
14	2014	68	24/02/2014	PRIMO SOPRALLUOGO/ATTIVITA'	SITUAZIONE REGOLARE	ASL N
15	2014	75	21/02/2014	PRIMO SOPRALLUOGO/ATTIVITA'	SITUAZIONE REGOLARE	ASL N
16	2014	77	21/02/2014	PRIMO SOPRALLUOGO/ATTIVITA'	SITUAZIONE REGOLARE	ASL N
17	2014	82	04/03/2014	PRIMO SOPRALLUOGO/ATTIVITA'	SITUAZIONE REGOLARE	ASL N
18	2014	83	03/03/2014	PRIMO SOPRALLUOGO/ATTIVITA'	SITUAZIONE REGOLARE	ASL N
19	2014	86	05/03/2014	PRIMO SOPRALLUOGO/ATTIVITA'	SITUAZIONE REGOLARE	ASL N
20	2014	109	11/03/2014	SOPRALLUOGO DI RIVISITA	SITUAZIONE REGOLARE	ASL N
20	2014	88	05/03/2014	PRIMO SOPRALLUOGO/ATTIVITA'	SITUAZIONE IRREGOLARE	ASL N

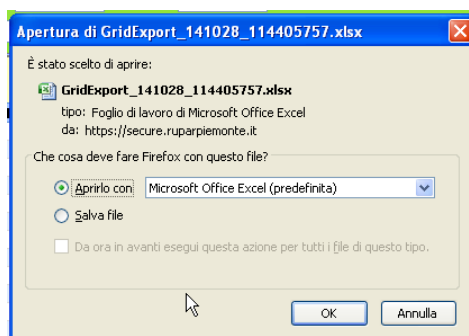
Come le altre esportazioni di dati dal sistema viene proposta la finestra di scelta delle colonne da esportare, sono già preimpostati i campi più utili ma si può sempre fare una diversa selezione a seconda delle preferenze dell'utente.

Il sistema da la possibilità di esportare in formato Excel (.xlsx versione dalla 2007 in poi) o nel formato .csv (comma separated values). Il secondo formato è sconsigliato in quanto meno comodo da gestire.

Confermando la scelta  si scaricano i dati.



A seconda del tipo di web browser utilizzato e dalle sue impostazioni può apparire una finestra con le opzioni di download.



Cap. 2 – Query di estrazione

In questo capitolo vengono analizzate tutte le query disponibili, indicando per ciascuna una breve descrizione dei dati che contiene e i "parametri" che permettono l'estrazione dei dati. Pertanto se i dati inseriti in una pratica nel programma non corrispondono ai parametri della query la stessa non conterrà i dati di quella pratica.

Nella prime query trattate viene indicato in modo esplicito il significato dei parametri, come esemplificazione di tutte le altre query.

2.1 - AMIANTO - AZIENDE CONTROLLATE DA VALUTAZIONE

Descrizione:

Estrazione delle **aziende** a cui è stato rilasciato un parere per rimozione materiali contenenti amianto o comunque un atto interlocutorio prima del parere.

Parametri:

Tipo Pratica ≠ NOTIFICA AUTORIMOZIONE

Tipo Esame = PARERE, PRESCRIZIONE

OPERATIVA/RICHIESTA INTEGRAZIONE

Compilazione campi: Data Valutazione, Tipo Esito



Per essere incluse nella query le singole pratiche devono corrispondere a **tutti** i parametri indicati.

- Primo parametro (Tipo Pratica ≠ NOTIFICA AUTORIMOZIONE): la query estrae i dati di tutte le pratiche amianto **escluse** (≠ diverso) quelle che nel campo Tipo Pratica hanno la dicitura NOTIFICA AUTORIMOZIONE.

- Secondo parametro (Tipo Esame = PARERE, PRESCRIZIONE): la query estrae i dati di tutte le pratiche amianto che nel campo Tipo Esame hanno la dicitura PARERE oppure PRESCRIZIONE OPERATIVA/RICHIESTA oppure INTEGRAZIONE.

- Terzo parametro (Compilazione campi: Data Valutazione, Tipo Esito): la query estrae i dati delle sole pratiche amianto in cui sono compilati i campi Data Valutazione e Tipo Esito.

2.2 - AMIANTO - AZIENDE CONTROLLATE PREVENTIVO

Descrizione:

Estrazione aziende controllate con un **sopralluogo preventivo** al rilascio del parere per rimozione materiali contenenti amianto

Parametri:

Compilazione passo: sopralluogo/attività
Tipo Sopralluogo = PREVENTIVO

Per essere incluse nella query le singole pratiche devono corrispondere a **tutti** i parametri indicati.

- Primo parametro (Compilazione passo: sopralluogo/attività): la query estrae i dati di tutte le pratiche amianto in cui è stato compilato il passo sopralluogo/attività.
- Secondo parametro (Tipo Sopralluogo = PREVENTIVO): la query estrae i dati di tutte le pratiche amianto che nel passo sopralluogo/attività hanno indicato nel campo Tipo Sopralluogo la voce PREVENTIVO.

2.3 - AMIANTO - NUMERO PIANI E NOTIFICHE PERVENUTE

Descrizione: Estrazione delle pratiche amianto a cui è stato rilasciato un parere o comunque un atto interlocutorio prima del parere.

Parametri:

Compilazione passo: Valutazione Preliminare

2.4 - CANTIERI - AZIENDE CONTROLLATE E INTERVENTI VIGILANZA

Descrizione: Estrazione di tutte le aziende controllate durante le ispezioni nei cantieri edili; ogni azienda è un intervento di vigilanza.

Parametri:

Compilazione passo: sopralluogo/attività
Tipo Sopralluogo = PRIMO SOPRALLUOGO/ATTIVITÀ

2.5 - CANTIERI - NOTIFICHE PRELIMINARI - DATI NOTIFICA

Descrizione: Estrazione di tutti i dati di base delle notifiche preliminari ex art. 99 D.Lgs. 81/2008

2.6 - CANTIERI - NOTIFICHE PRELIMINARI - DATI AZIENDE

Descrizione: Estrazione di tutti i dati delle aziende contenute nelle notifiche preliminari ex art. 99 D.Lgs. 81/2008.

2.7 - CANTIERI - NUMERO LAVORATORI

Descrizione: Estrazione dei cantieri ispezionati con il numero dei lavoratori controllati.

Procedura: ISPEZIONI IN EDILIZIA

Parametri:

Compilazione passo: sopralluogo/attività

2.8 - CANTIERI - POSITIVI

Descrizione: Estrazione dei cantieri ispezionati dove sono stati riscontrate irregolarità.

Procedura: ISPEZIONI IN EDILIZIA

Parametri:

Compilazione passo: sopralluogo/attività

Tipo Sopralluogo = PRIMO SOPRALLUOGO/ATTIVITÀ

Esito Sopralluogo = SITUAZIONE IRREGOLARE

2.9 - CANTIERI - PROVVEDIMENTI

Descrizione: Estrazione dei cantieri ispezionati con emissione di provvedimenti.

Procedura: ISPEZIONI IN EDILIZIA

Parametri:

Compilazione passo: sopralluogo/attività

Esito Sopralluogo = SITUAZIONE IRREGOLARE

2.10 - CANTIERI - PUNTI RISCHI PRIORITARI

Descrizione: Estrazione delle violazioni (ricomprese nei rischi prioritari in edilizia) riscontrate nei cantieri ispezionati.

Procedura: ISPEZIONI IN EDILIZIA

Parametri:

Compilazione passo: sopralluogo/attività

Tipo Sopralluogo = PRIMO SOPRALLUOGO/ATTIVITÀ

Compilazione riquadro: Infrazioni Riscontrate

2.11 - CANTIERI - PUNTI VIOLATI

Descrizione: Estrae i punti violati in edilizia

Procedura: ISPEZIONI IN EDILIZIA

Parametri:

Compilazione passo: sopralluogo/attività

Tipo Sopralluogo = PRIMO SOPRALLUOGO/ATTIVITÀ

Compilazione riquadro: Infrazioni Riscontrate

2.12 - CANTIERI - SOPRALLUOGHI

Descrizione: Estrazione di tutti i sopralluoghi/attività effettuati nelle ispezioni in cantiere.

Procedura: ISPEZIONI IN EDILIZIA

Parametri:

Compilazione passo: sopralluogo/attività

2.13 - CANTIERI - SOPRALLUOGHI ALTRE UNITA' OPERATIVE

Descrizione: Estrazione di tutti i sopralluoghi/attività effettuati nelle ispezioni in cantiere con la collaborazioni di altri Enti o Servizi

Procedura: ISPEZIONI IN EDILIZIA

Parametri:

Compilazione passo: sopralluogo/attività

Tipo Sopralluogo = PRIMO SOPRALLUOGO/ATTIVITÀ

Compilazione riquadro: Altre unità operative

2.14 - CANTIERI - VIGILATI


Descrizione: Estrazione di tutti i cantieri edili ispezionati con sopralluogo.

Procedura: ISPEZIONI IN EDILIZIA

Parametri:

Compilazione passo: sopralluogo/attività

Tipo Sopralluogo = PRIMO SOPRALLUOGO/ATTIVITÀ



2.15 - CANTIERI - VIGILATI AMIANTO

Descrizione: Estrazione di tutti i cantieri per rimozione amianto ispezionati con sopralluogo.

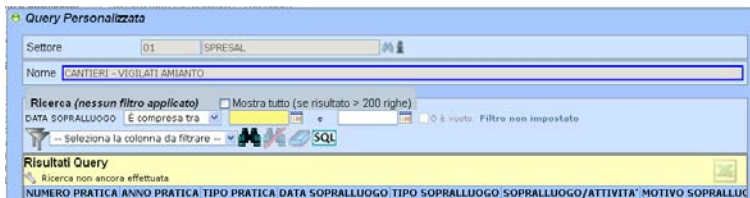
Procedura: ISPEZIONI IN EDILIZIA

Parametri:

Compilazione passo: sopralluogo/attività

Tipo Sopralluogo = PRIMO SOPRALLUOGO/ATTIVITÀ

Tipo Pratica = RIMOZIONE AMIANTO



2.16 - FORMAZIONE

Descrizione: Estrazione delle attività di formazione

Procedura: ATTIVITÀ DI FORMAZIONE

Parametri:

QUERY ATTUALMENTE NON FUNZIONANTE

2.17 - INFORTUNI - AZIENDE CONTROLLATE

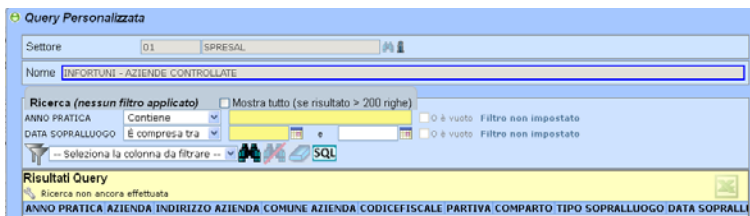
Descrizione: Estrazione delle aziende controllate per attività d'indagine per infortuni sul lavoro

Procedura: INFORTUNI SUL LAVORO

Parametri:

Compilazione passo: sopralluogo/attività

Tipo Sopralluogo = PRIMO SOPRALLUOGO/ATTIVITÀ

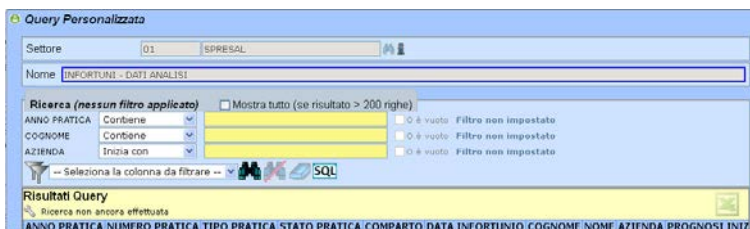


2.18 - INFORTUNI - DATI ANALISI

Descrizione: Estrazione delle denunce infortunio che sono state analizzate

Procedura: INFORTUNI SUL LAVORO

Parametri: Compilazione analisi denuncia



2.19 - INFORTUNI - DENUNCE

Descrizione: Estrazione delle denunce infortunio caricate nel sistema

Procedura: INFORTUNI SUL LAVORO

Parametri: nessuno, estrazione integrale



2.20 - INFORTUNI - INCHIESTE

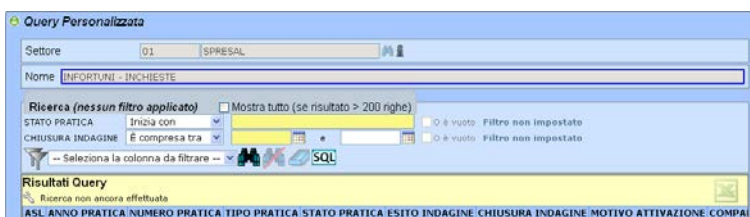
Descrizione: Estrazione delle pratiche infortunio in cui è stata eseguita una indagine (Inchiesta o Accertamento)

Procedura: INFORTUNI SUL LAVORO

Parametri:

Tipo Pratica = INCHIESTA o ACCERTAMENTO

Compilazione finestra Inchiesta/Relazione



2.21 - INFORTUNI - SUDDIVISIONE PROGNOSE ED ESITO

Descrizione: Estrazione delle denunce infortunio caricate nel sistema con specifica di prognosi ed esito infortunio

Procedura: INFORTUNI SUL LAVORO

Parametri: nessuno, estrazione integrale

The screenshot shows a web-based query builder interface. At the top, the 'Settore' is set to '01 SPRESAL'. The query name is 'INFORTUNI - SUDDIVISIONE PROGNOSE ED ESITO'. Under the 'Ricerca (nessun filtro applicato)' section, there are three filter criteria: 'DATA INFORTUNIO', 'ESITO INFORTUNIO', and 'PROGNOSE TOTALE'. Each criterion has a 'Contiene' operator and a date range selector. There are also checkboxes for 'Mostra tutto (se risultato > 200 righe)' and 'Filtro non impostato'. At the bottom, the 'Risultati Query' section shows the columns: 'ASL', 'ANNO PRATICA', 'NUMERO PRATICA', 'STATO PRATICA', 'DATA INFORTUNIO', 'PROGNOSE INIZIALE', 'PROGNOSE TOTALE', 'ESITO INFORTUNIO', and 'COM'. A status message indicates 'Ricerca non ancora effettuata'.

2.22 - MALATTIE PROFESSIONALI - AZIENDE CONTROLLATE

Descrizione: Estrazione delle aziende controllate per attività d'indagine per malattie professionali

Procedura: MALATTIE PROFESSIONALI

Parametri:

Compilazione passo: sopralluogo/attività

Tipo Sopralluogo = PRIMO SOPRALLUOGO/ATTIVITÀ

The screenshot shows a web-based query builder interface. The 'Settore' is '01 SPRESAL' and the query name is 'MALATTIE PROFESSIONALI - AZIENDE CONTROLLATE'. The 'Ricerca' section includes filters for 'ANNO PRATICA', 'DATA SOPRALLUOGO', and 'TIPO SOPRALLUOGO'. Each filter has a 'Contiene' operator and a date range selector. There are also checkboxes for 'Mostra tutto (se risultato > 200 righe)' and 'Filtro non impostato'. The 'Risultati Query' section lists columns: 'ANNO PRATICA', 'AZIENDA', 'CODICE FISCALE', 'PARTIVA', 'INDIRIZZO AZIENDA', 'COMUNE AZIENDA', 'COMPARTO', 'TIPO SOPRALLUOGO', 'DATA SOPRALLUOGO', and 'COM'. A status message indicates 'Ricerca non ancora effettuata'.

2.23 - MALATTIE PROFESSIONALI - INCHIESTE

Descrizione: Estrazione delle pratiche infortunio in cui è stata eseguita una indagine (Inchiesta o Accertamento)

Procedura: MALATTIE PROFESSIONALI

Parametri: Compilazione finestra Inchiesta/Relazione

The screenshot shows a web-based query builder interface. The 'Settore' is '01 SPRESAL' and the query name is 'MALATTIE PROFESSIONALI - INCHIESTE'. The 'Ricerca' section includes filters for 'ANNO PRATICA', 'DATA FINE INDAGINE', and 'TIPO INCHIESTA'. Each filter has a 'Contiene' operator and a date range selector. There are also checkboxes for 'Mostra tutto (se risultato > 200 righe)' and 'Filtro non impostato'. The 'Risultati Query' section lists columns: 'ASL', 'ANNO PRATICA', 'NUMERO PRATICA', 'STATO PRATICA', 'COMPARTO', 'MOTIVO ATTIVAZIONE', 'TIPO PRATICA', 'DATA COMUNICAZIONE', 'DATA CERTIFICATO', 'COGNOME', 'NOME', 'AZIENDA', 'MALATTIA', 'DIAGNOSI', 'IDPROPRATICA', and 'COM'. A status message indicates 'Ricerca non ancora effettuata'.

2.24 - MALATTIE PROFESSIONALI - NOTIZIE

Descrizione: Estrazione delle denunce di malattia professionale caricate nel sistema.

Procedura: MALATTIE PROFESSIONALI

Parametri: Deve essere presente la denominazione della Ditta nel passo Not. Mal. Professionale

Nota: Da filtrare per TIPO OPERATORE altrimenti i record risultano duplicati (ES: per avere il n° delle notizie registrate filtrare per la voce CREATORE)

The screenshot shows a web-based query builder interface. The 'Settore' is '01 SPRESAL' and the query name is 'MALATTIE PROFESSIONALI - NOTIZIE'. The 'Ricerca' section includes filters for 'ANNO PRATICA', 'DATA COMUNICAZIONE', and 'TIPO OPERATORE'. Each filter has a 'Contiene' operator and a date range selector. There are also checkboxes for 'Mostra tutto (se risultato > 200 righe)' and 'Filtro non impostato'. The 'Risultati Query' section lists columns: 'NUMERO PRATICA', 'COMPARTO', 'DATA COMUNICAZIONE', 'DATA CERTIFICATO', 'COGNOME', 'NOME', 'AZIENDA', 'MALATTIA', 'DIAGNOSI', 'IDPROPRATICA', and 'COM'. A status message indicates 'Ricerca non ancora effettuata'.

2.25 - PARERI E DEROGHE - AZIENDE CONTROLLATE

Descrizione: Estrazione delle aziende controllate con sopralluogo preventivo per rilascio di pareri o deroghe edilizie

Procedura: PARERI ARTICOLO 67 D.LGS. 81 E S.M.I.

Parametri:

Compilazione passi: Reg. Richiesta

Sopralluogo/attività

The screenshot shows a web-based query builder interface. The 'Settore' is '01 SPRESAL' and the query name is 'PARERI E DEROGHE - AZIENDE CONTROLLATE'. The 'Ricerca' section includes filters for 'ANNO PRATICA', 'DATA COMUNICAZIONE', and 'TIPO PRATICA'. Each filter has a 'Contiene' operator and a date range selector. There are also checkboxes for 'Mostra tutto (se risultato > 200 righe)' and 'Filtro non impostato'. The 'Risultati Query' section lists columns: 'CA', 'NUMERO PRATICA', 'TIPO PRATICA', 'AZIENDA', 'COMPARTO', 'DATA RICHIESTA', 'DATA PARERE', 'TIPO PARERE', 'PARERE EMESSO', 'NUM PROTOCOLLO', and 'COM'. A status message indicates 'Ricerca non ancora effettuata'.

2.26 - PARERI E DEROGHE - NUMERO ED ESITO

Descrizione: Estrazione dei pareri rilasciati

Procedura: PARERI ARTICOLO 67 D.LGS. 81 E S.M.I.

Parametri:

Compilazione passi: Reg. Richiesta

Parere Generico

The screenshot shows a web-based query builder interface. The 'Settore' is '01 SPRESAL' and the query name is 'PARERI E DEROGHE - NUMERO ED ESITO'. The 'Ricerca' section includes filters for 'ANNO PRATICA', 'DATA PARERE', and 'TIPO PARERE'. Each filter has a 'Contiene' operator and a date range selector. There are also checkboxes for 'Mostra tutto (se risultato > 200 righe)' and 'Filtro non impostato'. The 'Risultati Query' section lists columns: 'ASL', 'ANNO PRATICA', 'NUMERO PRATICA', 'TIPO PRATICA', 'DATA RICHIESTA', 'DATA PARERE', 'TIPO PARERE', 'ESITO PARERE', 'RAZIONE SOCIALE', 'COMPARTO', and 'COM'. A status message indicates 'Ricerca non ancora effettuata'.

2.27 - RICORSI - NUMERO RICORSI ED AZIENDE CONTROLLATE

Descrizione: Estrazione dei ricorsi fatti

Procedura: RICORSI CONTRO GIUDIZIO MEDICO COMPETENTE

Parametri:

Compilazione passo: Ricorsi Giudizio Medici

Query Personalizzata

Settore: 01 SPRESAL

Nome: RICORSI - NUMERO RICORSI ED AZIENDE CONTROLLATE

Ricerca (nessun filtro applicato) Mostra tutto (se risultato > 200 righe)

ANNO PRATICA: Condanna

DATA RICORSO: compresa tra

Risultati Query

Ricerca non ancora effettuata

ASL ANNO PRATICA DATA RICORSO DATA CHIUSURA AZIENDA INDIRIZZO COMUNE AZIENDA COMPARTO

2.28 - VERBALI - NUMERO E IMPORTO PUNTI IMPARTITI

Descrizione: Estrazione dei singoli punti impartiti nei provvedimenti (Verbali 758, Disposizioni, 301-bis)

Procedura: TUTTE

Parametri:

Compilazione: Scheda Provvedimenti, nel passo Sopralluogo/Attività

Query Personalizzata

Settore: 01 SPRESAL

Nome: VERBALI - NUMERO E IMPORTO PUNTI IMPARTITI

Ricerca (nessun filtro applicato) Mostra tutto (se risultato > 200 righe)

DATA NOTIFICA: compresa tra

Risultati Query

Ricerca non ancora effettuata

ASL NUMERO PRATICA ANNO PRATICA PROCEDURA COMPARTO NUMERO VERBALE TIPOLOGIA PROVVEDIMENTO RUOLO DATA NOTIFICA LEG

2.29 - VERBALI - NUMERO ED IMPORTO PUNTI AMMESSI PAGAMENTO

Descrizione: Estrazione dei singoli punti ammessi al pagamento nei provvedimenti (Verbali 758, 301-bis)

Procedura: TUTTE

Parametri:

Compilazione: Scheda Provvedimenti, nel passo Sopralluogo/Attività

Compilazione campo: Data Ammissione Pagamento

Query Personalizzata

Settore: 01 SPRESAL

Nome: VERBALI - NUMERO ED IMPORTO PUNTI AMMESSI PAGAMENTO

Ricerca (nessun filtro applicato) Mostra tutto (se risultato > 200 righe)

DATA AMPAGATA: compresa tra

Risultati Query

Ricerca non ancora effettuata

ASL NUMERO PRATICA ANNO PRATICA PROCEDURA COMPARTO NUM VERBALE TIPOLOGIA DATA AMPAGATA RUOLO LEGGE ARTICOLO COMM

2.30 - VERBALI - NUMERO ED IMPORTO PUNTI PAGATI

Descrizione: Estrazione dei singoli punti ammessi al pagamento e pagati nei provvedimenti (Verbali 758, 301-bis)

Procedura: TUTTE

Parametri:

Compilazione: Scheda Provvedimenti, nel passo Sopralluogo/Attività

Compilazione campo: Data Pagamento

Query Personalizzata

Settore: 01 SPRESAL

Nome: VERBALI - NUMERO ED IMPORTO PUNTI PAGATI

Ricerca (nessun filtro applicato) Mostra tutto (se risultato > 200 righe)

DATA PAGAMENTO: compresa tra

Risultati Query

Ricerca non ancora effettuata

ASL NUMERO PRATICA ANNO PRATICA PROCEDURA COMPARTO NUM VERBALE TIPOLOGIA RUOLO LEGGE ARTICOLO COMMA LETTERA IMPO

2.31 - VERBALI - TIPOLOGIA RUOLO COMPARTO

Descrizione: Estrazione dei provvedimenti/verbali emessi (Verbali 758, 301-bis) con indicazione del comparto e ruolo contravventore

Procedura: TUTTE

Parametri:

Compilazione: Scheda Provvedimenti, nel passo Sopralluogo/Attività

Query Personalizzata

Settore: 01 SPRESAL

Nome: VERBALI - TIPOLOGIA RUOLO COMPARTO

Ricerca (nessun filtro applicato) Mostra tutto (se risultato > 200 righe)

DATA NOTIFICA: compresa tra

Risultati Query

Ricerca non ancora effettuata

ASL NUMERO PRATICA ANNO PRATICA PROCEDURA COMPARTO NUMERO VERBALE TIPOLOGIA DATA NOTIFICA RUOLO IDPROVVEDIMENTI

2.32 - VIGILANZA - ATTI DI PG E VARI

Descrizione: Estrazione di tutti gli atti e le attività di PG effettuate in tutte le Procedure

Procedura: TUTTE

Compilazione passo: sopralluogo/attività

Compilazione riquadro: Atti Polizia Giudiziaria / Varie

Query Personalizzata

Settore: 01 SPRESAL

Nome: VIGILANZA - ATTI DI PG E VARI

Ricerca (nessun filtro applicato) Mostra tutto (se risultato > 200 righe)

DATA SOPRALLUOGO: compresa tra

Risultati Query

Ricerca non ancora effettuata

ASL NUMERO PRATICA ANNO PRATICA TIPO PRATICA PROCEDURA COMPARTO DATA SOPRALLUOGO TIPO ATTO N ATTI IDPROVVEDIMENTI

2.33 - VIGILANZA - ATTIVITA DI IGIENE INDUSTRIALE

Descrizione: Estrazione di tutte le attività di igiene industriale (prelievi, campionamenti, misurazioni) effettuate in tutte le Procedure

Procedura: TUTTE

Compilazione passo: sopralluogo/attività

Compilazione scheda: Rilevazioni ambientali

Query Personalizzata

Settore: 01 SPRESAL

Nome: VIGILANZA - ATTIVITA DI IGIENE INDUSTRIALE

Ricerca (nessun filtro applicato) Mostra tutto (se risultato > 200 righe)

ANNO PRATICA: Condanna

Risultati Query

Ricerca non ancora effettuata

ASL ANNO PRATICA NUMERO PRATICA PROCEDURA TIPO PRATICA COMPARTO AZIENDA CODICE FISCALE TIPO RILIEVO N RILIEVI DATA SOP

2.34 - VIGILANZA - ATTIVITA' SU RICHIESTA

Descrizione: Estrazione delle attività effettuate su richiesta di ALTRI (per gestione tempi di risposta)

Procedura: TUTTE

Parametri:

Compilazione passo: Registrazione richiesta

Compilazione passo: sopralluogo/attività

Tipo Sopralluogo = PRIMO SOPRALLUOGO/ATTIVITÀ

2.35 - VIGILANZA AZIENDE - ATTIVITA' SVOLTA

Descrizione: Estrazione delle attività effettuate senza sopralluogo

Procedura: TUTTE

Parametri:

Compilazione passo: sopralluogo/attività

Compilazione: spunto su Attività svolta

2.36 - VIGILANZA AZIENDE - AZIENDE CONTROLLATE

Descrizione: Estrazione delle aziende controllate per attività di Vigilanza in Azienda sia con Sopralluogo che Attività svolta

Procedura: VIGILANZA IN AZIENDA

Parametri:

Compilazione passo: sopralluogo/attività

Tipo Sopralluogo = PRIMO SOPRALLUOGO/ATTIVITÀ

2.37 - VIGILANZA AZIENDE - INTERVENTI VIGILANZA

Descrizione: Estrazioni interventi di vigilanza

Procedura: VIGILANZA IN AZIENDA

Parametri:

Compilazione passo: sopralluogo/attività

Tipo Sopralluogo = PRIMO SOPRALLUOGO/ATTIVITÀ

2.38 - VIGILANZA AZIENDE - SOPRALL. EFFETTUATO

Descrizione: Estrazione delle attività effettuate con sopralluogo

Procedura: TUTTE

Parametri:

Compilazione passo: sopralluogo/attività

Compilazione: spunto su Soprall. effettuato






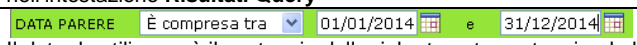


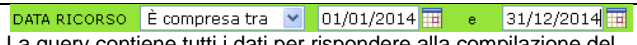
Cap. 3 – Conteggio dati di attività

In questo capitolo vengono analizzate punto per punto le rendicontazioni principali per l'attività degli SPRESAL.

3.1. – SCHEDA NAZIONALE

Versione 5.0 del 14/08/2012

Punto scheda		Query da utilizzare	Parametri
2.1	N° cantieri notificati (art. 99 D.Lgs. 81/08)	CANTIERI - NOTIFICHE PRELIMINARI - DATI NOTIFICA	<p>DATA NOTIFICA È compresa tra 01/01/2014 e 31/12/2014</p> <p>TIPO Non contiene FITTIZIA</p> <p>Il dato da utilizzare è il conteggio delle righe trovate riportato nell'intestazione Risultati Query</p>
2.2	N° complessivo di cantieri ispezionati	CANTIERI - VIGILATI	<p>DATA SOPRALLUOGO È compresa tra 01/01/2014 e 31/12/2014</p> <p>Il dato da utilizzare è il conteggio delle righe trovate riportato nell'intestazione Risultati Query</p>
2.2.1	di cui non a norma al 1° sopralluogo	CANTIERI - POSITIVI	<p>DATA SOPRALLUOGO È compresa tra 01/01/2014 e 31/12/2014</p> <p>Il dato da utilizzare è il conteggio delle righe trovate riportato nell'intestazione Risultati Query</p>
2.3	N° aziende con dipendenti + lavoratori autonomi oggetto di ispezione	<p>– AMIANTO - AZIENDE CONTROLLATE DA VALUTAZIONE</p> <p>– AMIANTO - AZIENDE CONTROLLATE PREVENTIVO</p> <p>– CANTIERI - AZIENDE CONTROLLATE E INTERVENTI VIGILANZA</p> <p>– INFORTUNI - AZIENDE CONTROLLATE</p> <p>– MALATTIE PROFESSIONALI - AZIENDE CONTROLLATE</p> <p>– RICORSI - NUMERO RICORSI ED AZIENDE CONTROLLATE</p> <p>– VIGILANZA AZIENDE - AZIENDE CONTROLLATE</p>	<p>DATA SOPRALLUOGO È compresa tra 01/01/2014 e 31/12/2014</p> <p>Per ottenere il dato richiesto bisogna sommare i risultati delle diverse query che estraggono le aziende controllate nelle varie procedure.</p> <p>Le aziende delle 2 query AMIANTO e di quella dei CANTIERI, vanno semplicemente conteggiate, mentre i risultati delle altre query vanno uniti e eliminati i doppi così da escludere le aziende controllate più volte, contandole una volta soltanto come da indicazioni Regionali.</p> <p><i>Nel caso di più controlli per la stessa azienda, la medesima va conteggiata una sola volta unicamente nel caso in cui i procedimenti siano stati effettuati per la stessa area lavorativa e/o stessa tipologia di intervento e/o stessa tipologia di rischio.</i></p>
2.4	N° sopralluoghi complessivamente effettuati	<p>VIGILANZA AZIENDE - SOPRALLUOGO EFFETTUATO</p> <p>CANTIERI - SOPRALLUOGHI</p>	<p>Per ottenere il dato richiesto bisogna sommare i risultati delle due query la prima estrae tutti i sopralluoghi esclusi quelli della Procedura Ispezioni in Edilizia, la seconda estrae tutti i sopralluoghi dalla Procedura Ispezioni in Edilizia</p> <p>DATA SOPRALLUOGO È compresa tra 01/01/2014 e 31/12/2014</p> <p>Il dato da utilizzare è il conteggio delle righe trovate riportato nell'intestazione Risultati Query</p>
2.5	N° totale verbali	Quasi tutti i dati richiesti in questi punti della rilevazione statistica possono essere ottenuti tramite l'estrazione delle seguenti query:	<p>VERBALI - TIPOLOGIA RUOLO COMPARTO. Restituisce i valori dei verbali (758/301-bis/Disposizioni) con l'indicazione del comparto di attività e il ruolo del contravventore.</p> <p>DATA NOTIFICA È compresa tra 01/01/2014 e 31/12/2014</p> <p>VERBALI - NUMERO E IMPORTO PUNTI IMPARTITI Restituisce il numero totale delle violazioni (758/301-bis/Disposizioni) riscontrate</p> <p>DATA NOTIFICA È compresa tra 01/01/2014 e 31/12/2014</p> <p>VIGILANZA - ATTI DI PG E VARI Dalla query bisogna conteggiare i sequestri e le sospensioni art. 14 D.Lgs. 81/2008, è presente l'indicazione del comparto di attività, ma non il ruolo a cui il provvedimento è stato effettuato.</p> <p>DATA SOPRALLUOGO È compresa tra 01/01/2014 e 31/12/2014</p>
	di cui riguardanti		
2.5.1	imprese (datori di lavoro, dirigenti, preposti, lavoratori)	VERBALI - TIPOLOGIA RUOLO COMPARTO	
2.5.2	lavoratori autonomi	punti: 2.5, 2.5.1, 2.5.3, 2.5.4, 2.5.5, 2.5.6, 2.6, 2.6.1, 2.6.2 (solo per 301-bis), 2.6.3.	
2.5.3	committenti e/o responsabili dei lavori	VERBALI - NUMERO E IMPORTO PUNTI IMPARTITI	
2.5.4	coordinatori per la sicurezza	punti: 2.7	
2.5.5	medico competente	VIGILANZA - ATTI DI PG E VARI	
2.5.6	Altro	punti: 2.8, 2.9,	
2.6	N° totale di verbali con prescrizioni 758, sanzioni amministrative etc.	ATTENZIONE	
	di cui	I dati delle sanzioni amministrative pure (689/81), possono essere estratte utilizzando una procedura alternativa (vedere SCARICO DATI SANZIONI AMMINISTRATIVE L. 689/81 in coda alla presente)	
2.6.1	Verbali di prescrizione 758 con o senza disposizioni		
2.6.2	Verbali con sanzioni amministrative		
2.6.3	Altro		
2.7	N° violazioni		

2.8	N° sequestri		
2.9	N° sospensioni ai sensi dell'art. 14 D.Lgs. 81/08		
2.10	N° piani di lavoro pervenuti per bonifica amianto (ex art. 256 punto 2 D. Lgs. 81/08) e N° notifiche (ex art. 250 D. Lgs. 81/08)	Per ottenere questo dato non serve utilizzare una query. È sufficiente entrare nella Procedura Notifica Amianto e impostare i filtri per la ricerca di tutte le pratiche registrate come indicato a fianco.	 <p>Stato pratiche = Tutte Permessi pratiche = ASL DATA ARRIVO= È compresa tra</p> <p>Il dato da utilizzare è il conteggio delle righe trovate riportato nell'intestazione Righe trovate</p>
2.11	N° di cantieri ispezionati per amianto	CANTIERI - VIGILATI AMIANTO	 <p>Il dato da utilizzare è il conteggio delle righe trovate riportato nell'intestazione Risultati Query</p>
3.1	N° aziende/cantieri controllati con indagini di igiene industriale	VIGILANZA - ATTIVITA DI IGIENE INDUSTRIALE	La query contiene tutti i dati per rispondere alla compilazione dei tre punti della statistica
3.2	N° campionamenti effettuati		
3.3	N° misurazioni effettuate		
4.1	N° inchieste infortuni concluse	INFORTUNI - INCHIESTE	 <p>La query estrae tutte le indagini comprese nell'intervallo filtrando solo le inchieste.</p> <p>Per il punto 4.1 utilizzare il conteggio delle righe trovate riportato nell'intestazione Risultati Query</p> <p>Per il punto 4.2 conteggiare le righe con la colonna ESITO INDAGINE = POSITIVO</p>
4.2	N° inchieste infortuni concluse con riscontro di violazione correlata all'evento		
5.1	N° inchieste malattie professionali concluse	MALATTIE PROFESSIONALI - INCHIESTE	 <p>La query estrae tutte le indagini comprese nell'intervallo filtrando solo le inchieste.</p> <p>Per il punto 5.1 utilizzare il conteggio delle righe trovate riportato nell'intestazione Risultati Query</p> <p>Per il punto 5.2 conteggiare le righe con la colonna ESITO INDAGINE = CON RESPONSABILITÀ PENALI</p>
5.2	N° inchieste malattie professionali concluse con riscontro di violazione correlata all'evento		
6.1	N° pareri	PARERI E DEROGHE - NUMERO ED ESITO	 <p>Il dato da utilizzare è il conteggio delle righe trovate riportato nell'intestazione Risultati Query</p>
6.2	N° aziende oggetto di sopralluogo per l'espressione di pareri	PARERI E DEROGHE - AZIENDE CONTROLLATE	 <p>Il dato da utilizzare è il conteggio delle righe trovate conteggiando le aziende una volta sola</p>
7.1	N° visite effettuate dal Servizio PSAL per apprendisti e minori ove effettuate	QUERY NON PREVISTA	
7.1.1	Numero di altre visite effettuate dal Servizio PSAL di propria iniziativa o su richiesta	VIGILANZA - ATTI DI PG E VARI	 <p>Sommare il valore del campo N ATTI delle pratiche riportanti TIPO ATTO= VISITA MEDICA</p>
7.2	N° aziende in cui è stato controllato il protocollo di sorveglianza sanitaria e/o le cartelle sanitarie	VIGILANZA - ATTI DI PG E VARI	 <p>Sommare il campo N ATTI delle pratiche riportanti: TIPO ATTO = PIANI DI SORV. SAN. CONTROLLATI TIPO ATTO = CARTELLE SANITARIE E DI RISCHIO</p>
7.3	N° ricorsi avverso il giudizio del Medico Competente (art. 41 comma 9 D.Lgs. 81/2008)	RICORSI - NUMERO RICORSI ED AZIENDE CONTROLLATE	 <p>La query contiene tutti i dati per rispondere alla compilazione del punto.</p>
8.1	N° interventi di informazione/comunicazione per gruppi di lavoratori esposti a specifici rischi	QUERY NON PREVISTA	
8.2	Sono stati attivati sportelli informativi dedicati? (SI/NO)	QUERY NON PREVISTA	

8.3	N° iniziative di confronto (incontri, seminari, ecc.) con le figure aziendali per la prevenzione (RSPP, Medici Competenti, Coordinatori per la sicurezza, ecc.)	QUERY NON PREVISTA	
9.1	N° ore di formazione	FORMAZIONE QUERY NON FUNZIONANTE	
9.2	N° persone formate		
11.1	N° Aziende		
11.2	N° cantieri con verifiche periodiche su impianti di sollevamento		
11.3	N° verbali ai sensi del DLgs 758/94		
11.4	Proventi per attività di verifiche periodiche		
12.1	Proventi per pagamento sanzioni ex 758/94	VERBALI - NUMERO ED IMPORTO PUNTI PAGATI	<p>DATA PAGAMENTO È compresa tra <input type="text" value="01/01/2014"/> e <input type="text" value="31/12/2014"/></p> <p>Sommare il valore del campo IMPORTO VERSATO delle pratiche riportanti TIPOLOGIA= PENALE (ITER 758)</p>
12.2	Proventi per pagamento sanzioni amministrative	VERBALI - NUMERO ED IMPORTO PUNTI PAGATI ATTENZIONE I dati delle sanzioni amministrative pure (689/81), devono essere aggiunte manualmente poiché attualmente non c'è una query per la loro estrazione.	<p>DATA PAGAMENTO È compresa tra <input type="text" value="01/01/2014"/> e <input type="text" value="31/12/2014"/></p> <p>Sommare il valore del campo IMPORTO VERSATO delle pratiche riportanti TIPOLOGIA = PROVVEDIMENTO AMMINISTRATIVO ITER 301 BIS</p>

3.2. – SCHEDA REGIONALE

Versione 2014

Punto scheda		Query da utilizzare	Parametri
R1.	INTERVENTI DI VIGILANZA NEI LUOGHI DI LAVORO (tutti i comparti)		Nota: la rilevazione dell'intervento di vigilanza (come è sempre stato inteso in Piemonte), comporta il rischio di inesattezza nell'estrazione in quanto il sistema è strutturato per estrarre il dato come da indicazioni nazionali (LEA) con al centro l'azienda non l'intervento.
R1.1	Totale	1. CANTIERI - AZIENDE CONTROLLATE E INTERVENTI VIGILANZA 2. VERBALI - TIPOLOGIA RUOLO COMPARTO ----- - VIGILANZA AZIENDE - SOPRALL. EFFETTUATO - VIGILANZA AZIENDE - ATTIVITA' SVOLTA	<p>Per ottenere questo dato bisogna procedere in due passi, prima contare la vigilanza nei cantieri edili e poi quella negli altri settori per poi sommare il tutto.</p> <p>EDILIZIA: Eseguire la query 1 per conteggiare gli interventi di vigilanza totali (ogni azienda è un intervento) DATA SOPRALLUOGO È compresa tra 01/01/2014 e 31/12/2014</p> <p>Eseguire la query 2 per conteggiare i verbali in edilizia redatti a carico di aziende / lav. autonomi che rappresentano gli interventi positivi. DATA NOTIFICA È compresa tra 01/01/2014 e 31/12/2014 <input type="checkbox"/> o è vuoto PROCEDURA Contiene ISPEZIONI IN EDILIZIA</p> <p>conteggiando solamente quelli redatti a carico delle figure interne alle aziende (escludendo coordinatori e committenti)</p> <p>ALTRI COMPARTI Per ottenere il dato richiesto bisogna sommare i risultati delle due query che estraggono le aziende controllate nelle varie procedure. DATA SOPRALLUOGO È compresa tra 01/01/2014 e 31/12/2014 <input type="checkbox"/> o è vuoto TIPO SOPRALLUOGO Contiene PRIMO SOPRALLUOGO <input type="checkbox"/> o è vuoto</p> <p>E successivamente sottrarre quelle derivanti dalle inchieste infortuni e malattie professionali. Per far questo si devono togliere le righe che riportano: PROCEDURA = INFORTUNI SUL LAVORO PROCEDURA = MALATTIE PROFESSIONALI</p> <p>La positività dell'intervento si evidenzia dal campo ESITO = SITUAZIONE IRREGOLARE</p>
R1.2	Interventi di vigilanza in aziende (per addetti)		
R1.2.1	Interventi vigilanza in aziende con 1 ÷ 10 addetti	QUERY NON PREVISTA	Nota: Il sistema non prevede questa rilevazione sull'intervento in generale ma solo sul sopralluogo, pertanto questo dato non può essere estratto correttamente. Questo dato può essere raccolto in modo più corretto con una ricerca incrociata con i Flussi INAIL-Regioni
R1.2.2	Interventi vigilanza in aziende con 11÷100 addetti		
R1.2.3	Interventi vigilanza in aziende con > 100 addetti		
R1.2.4	Totale	come R1.1	
R1.3	Interventi di vigilanza in aziende (per motivo di attivazione)		
R1.3.1	Interventi vigilanza in aziende su iniziativa SPreSAL	- VIGILANZA AZIENDE - SOPRALL. EFFETTUATO - VIGILANZA AZIENDE - ATTIVITA' SVOLTA	Si effettua lo stesso calcolo per il punto R1.1
R1.3.2	Interventi vigilanza in aziende su richiesta dell'A.G.		Suddividere nelle tre categorie a secondo di quanto riportato nel campo MOTIVO
R1.3.3	Interventi vigilanza in aziende su richiesta di altri		
R1.3.4	Totale	come R1.1	

R2.	INFORTUNI (tutti i comparti)			
R2.1	Notizie di infortunio			
R2.1.1	Totale notizie di infortunio pervenute	INFORTUNI - DENUNCE	<p>DATA PRATICA È compresa tra 01/01/2014 e 31/12/2014</p> <p>La query estrae tutte le notizie di infortunio registrate nell'intervallo temporale dato. Per conteggiare le diverse tipologie di infortunio è possibile conteggiare dal file excel oppure eseguire più volte la query utilizzando i filtri aggiuntivi disponibili con i campi: ESITO INFORTUNIO DURATA</p> <p><i>esempio per trovare gli infortuni >40 gg</i></p> <p>TIPO PRATICA Inizia con STATO PRATICA Inizia con DATA PRATICA È compresa tra 01/01/2014 e 31/12/2014 DURATA Maggiore di 40</p>	
R2.1.1.1	Notizie di infortuni mortali			
R2.1.1.2	Notizie di infortuni con prognosi superiore ai 40 giorni			
R2.1.1.3	Notizie di infortuni con prognosi inferiore ai 40 giorni			
R2.1.1.4	Totale			
R2.2	Inchieste			
R2.2.1	Totale Inchieste Infortuni concluse (tutti i comparti) (da riportare nella scheda nazionale ai punti 4.1 e 4.2)	INFORTUNI - INCHIESTE	<p>CHIUSURA INDAGINE È compresa tra 01/01/2014 e 31/12/2014</p> <p>TIPO PRATICA Contiene INCHIESTA</p> <p>La query estrae tutte le indagini comprese nell'intervallo filtrando solo le inchieste.</p> <p>Per conteggiare le diverse tipologie di attivazione è possibile conteggiare dal file excel oppure eseguire più volte la query utilizzando i filtri aggiuntivi disponibili con il campo MOTIVO ATTIVAZIONE.</p> <p>La positività dell'inchiesta si evidenzia dal campo ESITO INDAGINE = POSITIVO</p>	
R2.2.1.1	Inchieste Infortuni su richiesta dell'A.G. concluse			
R2.2.1.2	Inchieste Infortuni su iniziativa autonoma concluse			
R2.2.1.3	Inchieste Infortuni su richiesta di altri concluse			
R2.2.1.4	Totale			
R3.	MALATTIE PROFESSIONALI (tutti i comparti)			
R3.1	Notizie di MP pervenute			
R3.1.1	Notizie di MP per silicosi			
R3.1.2	Notizie di MP per asbestosi			
R3.1.3	Notizie di MP per asma			
R3.1.4	Notizie di MP per altre broncopneumopatie			
R3.1.5	Notizie di MP da movimentazione manuale dei carichi	MALATTIE PROFESSIONALI - NOTIZIE	<p>DATA COMUNICAZIONE È compresa tra 01/01/2014 e 31/12/2014</p> <p>La query estrae tutte le notizie di MP registrate nell'intervallo temporale dato. Per conteggiare le diverse tipologie di malattia è possibile raggrupparle e conteggiarle conteggiare dal file excel utilizzando il campo MALATTIA.</p>	
R3.1.6	Notizie di MP da UEWMSSD			
R3.1.7	Notizie di MP per ipoacusia			
R3.1.8	Notizie di MP per tumori			
R3.1.9	Notizie di MP per dermatopatie			
R3.1.10	Notizie di MP per altre cause			
R3.1.11	Totale notizie di MP			
R3.2	Notizie di MP da ricerca attiva in tutti i comparti registrate		QUERY NON PREVISTA	

R3.3	Inchieste		
R3.3.1	Totale Inchieste per MP concluse (tutti i comparti) (da riportare nella scheda nazionale: al punto 5.1 il numero, al punto 5.2 la responsabilità positiva)	MALATTIE PROFESSIONALI - INCHIESTE	<p>La query estrae tutte le indagini comprese nell'intervallo filtrando solo le inchieste.</p>
R3.3.1.1	Inchieste per MP su richiesta dell'A.G. concluse (tutti i comparti)		<p>Per conteggiare le diverse tipologie di attivazione è possibile conteggiare dal file excel oppure eseguire più volte la query utilizzando i filtri aggiuntivi disponibili con il campo MOTIVO ATTIVAZIONE.</p> <p>La positività dell'inchiesta ed il nesso utilizzare i campi: ESITO INCHIESTA NESSO</p>
R3.3.1.2	Inchieste per MP su iniziativa autonoma concluse (tutti i comparti)		
R3.3.1.3	Inchieste per MP su richiesta di altri concluse (tutti i comparti)		
R3.3.1.4	Totale		
R4.	PARERI		
R4.1	Notifiche art. 67 D.lgs 81/08	PARERI E DEROGHE - NUMERO ED ESITO	<p>Per conteggiare le pratiche pervenute usare la data della richiesta</p>
R4.2	Richieste di deroga art. 64 e 65 D.lgs 81/08		<p>Per conteggiare gli esaminati usare la data del parere</p> <p>Per conteggiare le diverse tipologie di parere è possibile conteggiare dal file excel oppure eseguire più volte la query utilizzando i filtri aggiuntivi disponibili con il campo: TIPO PRATICA ESITO PARERE</p>
R4.3	Altre deroghe, pareri o valutazioni di richieste		
R4.4	Totale pareri (n. pervenuti da riportare nella scheda nazionale al punto 6.1)		
R5	VIGILANZA SULLE ATTIVITÀ SANITARIE IN AZIENDA (tutti i comparti)		
R5.1	Aziende per le quali è pervenuta la relazione annuale ex art. 40 del D.Lgs. 81/08	QUERY NON PREVISTA	
R5.2	Medici competenti che hanno inviato la relazione del punto precedente	QUERY NON PREVISTA	
R5.3	Verbali di prescrizione redatti a carico del medico competente	VERBALI - TIPOLOGIA RUOLO COMPARTO	<p>Eseguendo la query con i filtri impostati come sopra estrae solo i verbali 758 redatti a carico dei medici competenti</p>
R5.4	Interventi di promozione dell'adeguatezza delle attività sanitarie dei sistemi di prevenzione aziendale	QUERY NON PREVISTA	
R6.	PUNTI DI PRESCRIZIONI (tutti i comparti)		
R6.1	Punti di prescrizione impartiti (da riportare nella scheda nazionale al punto 2.8)	VERBALI - NUMERO E IMPORTO PUNTI IMPARTITI	<p>Eseguendo la query con i filtri impostati come sopra estrae tutti i punti delle violazioni dei verbali 758 redatti.</p>
R6.2	Punti di prescrizione con ottemperanza (ammissioni al pagamento)	VERBALI - NUMERO ED IMPORTO PUNTI AMMESSI AL PAGAMENTO	<p>Eseguendo la query con i filtri impostati come sopra estrae tutti i punti delle violazioni dei verbali 758 redatti ammessi al pagamento</p>

R7.	CANTIERI			
R7.1	Cantieri ispezionati			
R7.1.1	Cantieri ispezionati comprese le Grandi Opere	CANTIERI - VIGILATI La positività dell'intervento si evidenzia dal campo ESITO = SITUAZIONE IRREGOLARE oppure eseguendo la query CANTIERI - POSITIVI	<p>DATA SOPRALLUOGO È compresa tra 01/01/2014 e 31/12/2014</p> <p>Il dato da utilizzare è il conteggio delle righe trovate riportato nell'intestazione Risultati Query</p> <p>La positività dell'intervento si evidenzia dal campo ESITO = SITUAZIONE IRREGOLARE</p>	
di cui				
R7.2	Cantieri ispezionati escluse le Grandi Opere			
R7.2.1	Cantieri ispezionati escluse le Grandi Opere	CANTIERI - VIGILATI	<p>DATA SOPRALLUOGO È compresa tra 01/01/2014 e 31/12/2014</p> <p>ANNO PRATICA Contiene</p> <p>TIPO CANTIERE Non contiene GRANDE OPERA</p> <p>Eseguendo la query con i filtri impostati come sopra estrae tutti i cantieri esclusi quelli delle grandi opere.</p>	
R7.2.2	Cantieri ispezionati congiuntamente con altri enti	CANTIERI - SOPRALLUOGHI ALTRE UNITA' OPERATIVE	<p>DATA SOPRALLUOGO È compresa tra 01/01/2014 e 31/12/2014</p> <p>TIPO CANTIERE Non contiene GRANDE OPERA</p> <p>Eseguendo la query con i filtri impostati come sopra estrae tutti i cantieri esclusi quelli delle grandi opere in cui sono stati eseguiti sopralluoghi con altri enti.</p>	
R7.2.3	Cantieri ispezionati di committenza pubblica	CANTIERI - VIGILATI	<p>DATA SOPRALLUOGO È compresa tra 01/01/2014 e 31/12/2014</p> <p>ANNO PRATICA Contiene</p> <p>TIPO CANTIERE Non contiene GRANDE OPERA</p>	
R7.2.4	Cantieri ispezionati di iniziativa S.Pre.S.A.L. su "avvistamento"		CANTIERI - VIGILATI	<p>Eseguendo la query con i filtri impostati come sopra estrae tutti i cantieri esclusi quelli delle grandi opere.</p> <p>Per conteggiare le diverse tipologie di cantiere è possibile conteggiare dal file excel oppure eseguire più volte la query utilizzando i filtri aggiuntivi disponibili con il campo: MOTIVO SPECIFICA MOTIVO</p>
R7.2.5	Cantieri ispezionati di iniziativa S.Pre.S.A.L. su "notifica"			
R7.2.6	Cantieri ispezionati di iniziativa S.Pre.S.A.L. per altri motivi			
R7.2.7	Cantieri ispezionati a seguito di richiesta A.G.			
R7.2.8	Cantieri ispezionati a seguito di richiesta di altri			
R7.3	Cantieri ispezionati solo nelle Grandi Opere			
R7.3.1	Cantieri ispezionati nelle Grandi Opere	CANTIERI - VIGILATI	<p>DATA SOPRALLUOGO È compresa tra 01/01/2014 e 31/12/2014</p> <p>TIPO CANTIERE Contiene GRANDE OPERA</p> <p>Eseguendo la query con i filtri impostati come sopra estrae tutti i cantieri delle grandi opere.</p>	
R7.3.2	Cantieri ispezionati congiuntamente con altri enti	CANTIERI - SOPRALLUOGHI ALTRE UNITA' OPERATIVE	<p>DATA SOPRALLUOGO È compresa tra 01/01/2014 e 31/12/2014</p> <p>TIPO CANTIERE Contiene GRANDE OPERA</p> <p>Eseguendo la query con i filtri impostati come sopra estrae tutti i cantieri delle grandi opere in cui sono stati eseguiti sopralluoghi con altri enti.</p>	
R7.4	Cantieri ispezionati comprese le Grandi Opere (per tipo di rischio)			
R7.4.1	Cantieri ispezionati con violazioni del titolo IV capo I D.Lgs. 81/08	CANTIERI - PUNTI RISCHI PRIORITARI	<p>DATA SOPRALLUOGO È compresa tra 01/01/2014 e 31/12/2014</p> <p>Per conteggiare le diverse tipologie di violazione è possibile conteggiare dal file excel oppure eseguire più volte la query utilizzando i filtri aggiuntivi disponibili con il campo TIPO INFRAZIONE.</p>	
R7.4.2	Cantieri ispezionati con violazioni per caduta dall'alto			
R7.4.3	Cantieri ispezionati con violazioni per seppellimento			
R7.4.4	Cantieri ispezionati con violazioni per elettrocuzione			
R7.4.5	Cantieri ispezionati con violazioni per caduta di materiali dall'alto			
R7.4.6	Cantieri ispezionati con violazioni per altri rischi			
R7.5	Soggetti controllati nei cantieri ispezionati comprese le Grandi Opere			
R7.5.1	Committenti e/o responsabili lavori	VIGILANZA - ATTI DI PG E VARI	<p>DATA SOPRALLUOGO È compresa tra 01/01/2014 e 31/12/2014</p> <p>Sommare il campo N ATTI delle pratiche riportanti: TIPO ATTO = COMMITTENTI CONTROLLATI TIPO ATTO = COORDINATORI CONTROLLATI</p>	
R7.5.2	Coordinatori per la sicurezza			

R7.5.3	Imprese	CANTIERI - AZIENDE CONTROLLATE E INTERVENTI VIGILANZA	<p>DATA SOPRALLUOGO È compresa tra 01/01/2014 e 31/12/2014</p> <p>Il dato da utilizzare è il conteggio delle righe trovate riportato nell'intestazione Risultati Query</p>
R7.5.4	Lavoratori autonomi	<i>attenzione il sistema attualmente non distingue la due tipologie</i>	
R7.6	Verbali con prescrizioni nei cantieri ispezionati comprese le Grandi Opere a carico di:		
R7.6.1	Imprese (datori di lavoro - dirigenti - preposti - lavoratori)	VERBALI - TIPOLOGIA RUOLO COMPARTO	<p>DATA NOTIFICA È compresa tra 01/01/2014 e 31/12/2014 <input type="checkbox"/> o è vuoto</p> <p>-- FILTRO MULTIPLO: seleziona le colonne da aggiungere al filtro --</p> <p>PROCEDURA Contiene ISPEZIONI IN EDILIZIA</p> <p>TIPOLOGIA Contiene PENALE (ITER 758)</p> <p>Per conteggiare i diversi ruoli è possibile conteggiare dal file excel oppure eseguire più volte la query utilizzando i filtri aggiuntivi disponibili con il campo RUOLO</p>
R7.6.2	Committenti e/o responsabili lavori		
R7.6.3	Coordinatori per la sicurezza		
R7.6.4	Lavoratori autonomi		
R7.7	Sorveglianza sanitaria in edilizia nei cantieri ispezionati comprese le Grandi Opere		
R7.7.1	N° aziende in cui è stato controllato il protocollo di sorveglianza sanitaria e/o le cartelle sanitarie	VIGILANZA - ATTI DI PG E VARI	<p>DATA SOPRALLUOGO È compresa tra 01/01/2014 e 31/12/2014 <input type="checkbox"/> o è vuoto</p> <p>PROCEDURA Contiene ISPEZIONI IN EDILIZIA</p> <p>Sommare il campo N ATTI delle pratiche riportanti: TIPO ATTO = PIANI DI SORV. SAN. CONTROLLATI TIPO ATTO = CARTELLE SANITARIE E DI RISCHIO</p>
R7.8	Prescrizioni nei cantieri ispezionati comprese le Grandi Opere (per tipo di rischio e con ottemperanza)		
R7.8.1	Punti di prescrizione per caduta dall'alto in cantiere	CANTIERI - PUNTI VIOLATI	<p>DATA SOPRALLUOGO È compresa tra 01/01/2014 e 31/12/2014</p> <p>Sommare il numero delle violazioni nel campo NUMERO VIOLAZIONE per tipo del campo TIPO VIOLAZIONE</p>
R7.8.2	Punti di prescrizione per caduta di materiali dall'alto in cantiere		
R7.8.3	Punti di prescrizione per elettrocuzione in cantiere		
R7.8.4	Punti di prescrizione per seppellimento in cantiere		
R7.8.5	Punti di prescrizione ai sensi del capo I titolo IV D.lgs. 81/08		
R7.8.6	Punti di prescrizione per altri motivi in cantiere		
R7.8.7	Totale		
R7.8.8	Punti di prescrizione con ottemperanza in cantiere	VERBALI - NUMERO ED IMPORTO PUNTI AMMESSI AL PAGAMENTO	<p>DATA AMPAGA È compresa tra 01/01/2014 e 31/12/2014 <input type="checkbox"/> o è vuoto</p> <p>TIPOLOGIA Contiene PENALE (ITER 758) <input type="checkbox"/> o è vuoto</p> <p>PROCEDURA Contiene ISPEZIONI IN EDILIZIA</p> <p>Eseguito la query con i filtri impostati come sopra estrae tutti i punti delle violazioni dei verbali 758 redatti ammessi al pagamento in edilizia</p>

SISTEMA INFORMATIVO SPRESALWEB

Data emissione: 26/01/2017 | Revisione n. 00 | Data revisione: 26/01/2017 | N pagine: 2

SCARICO DATI SANZIONI AMMINISTRATIVE L. 689/81

Cap. 1 – Premessa.....	1
1.1. – Utilizzo della funzione Registro Sanzioni.....	1

Cap. 1 – Premessa

Questo manuale descrive come utilizzare le funzioni di SpresalWeb per estrarre i dati delle sanzioni amministrative comminate ai sensi Dellalegge 689/81, per far questa estrazione non è possibile utilizzare la funzione *QUERY PERSONALIZZATE* del menù *UTILITÀ*.

1.1. – Utilizzo della funzione Registro Sanzioni

Nel menu principale di SpresalWeb andare alla voce **REGISTRI** e poi **REGISTRO SANZIONI**

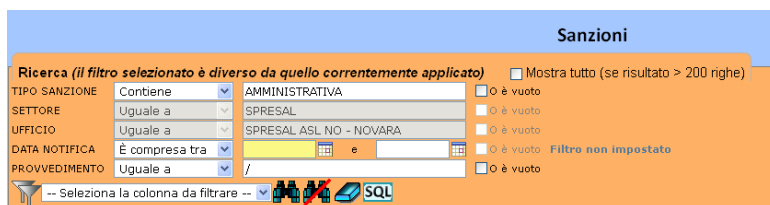


Nel filtri preimpostati digitare come in figura:

TIPO SANZIONE: AMMINISTRATIVA

DATA NOTIFICA: *il periodo di riferimento*

PROVVEDIMENTO: /




Nota: la barra / (slash destro) serve ad indicare che la sanzione amministrativa non è collegata ad un provvedimento. In pratica equivale al campo vuoto del numero di provvedimento.

Questo filtro è necessario poiché il sistema in automatico crea una sanzione amministrativa fittizia per gestire i pagamenti dei provvedimenti inseriti e quindi con questo filtro si escludono queste pratiche.

Nella parte bassa della finestra deselezionare tutte le caselle di spunta



Cliccare sul pulsante applica filtro  e si visualizzano tutte le sanzioni amministrative 689

Sanzioni

Ricerca (il filtro selezionato è diverso da quello correntemente applicato) Mostra tutto (se risultato > 200 righe)




TIPO SANZIONE Contiene AMMINISTRATIVA o è vuoto

SETTORE Uguali a SPRESAL o è vuoto

UFFICIO Uguali a SPRESAL ASL NO - NOVARA o è vuoto

DATA NOTIFICA È compresa tra e o è vuoto Filtro non impostato

PROVVEDIMENTO Uguali a o è vuoto

— Seleziona la colonna da filtrare —   

Sanzioni

Righe trovate: 4 Righe selezionate: 0 ([mostrale](#))

NUMERO ANNO PROCEDURA	NUMERO PRATICA	ANNO PRATICA	DATA PRATICA	TRASGRESSORE	DITTA
23	2013 ISPEZIONI IN EDILIZIA	207	2013 27/11/2013		
7	2016 ISPEZIONI IN AZIENDA	61	2015 31/03/2015		
21	2013 INFORTUNI SUL LAVORO	962	2013 15/11/2013		
22	2013 ISPEZIONI IN EDILIZIA	206	2013 27/11/2013		

Volendo si può esportare la lista su file in excel tramite l'apposito pulsante 