

SISTEMA INFORMATIVO SPRESALWEB

Data emissione:	19/12/2013	Revisione n.	01	Data revisione:	31/12/2013	N pagine:	10
-----------------	------------	--------------	----	-----------------	------------	-----------	----

NOTIFICHE PRELIMINARI ART. 99 D.Lgs. 81/2008

Cap. 1 – Premessa.....	2
Cap. 2 – Accesso alla procedura	2
Cap. 3 – Inserimento nuova notifica.....	3
3.1 Apertura pratica	3
3.2 Inserimento Dati.....	4
3.3 Notifica Fittizia	8
Cap. 4 – Aggiornamento notifica	9
4.1 Aggiornamento.....	10

Cap. 1 – Premessa

Questo manuale descrive l'inserimento e la gestione delle notifiche preliminari dei cantieri edili ai sensi dell'art. 99 del D.Lgs. 81/2008.

ATTENZIONE questo manuale sostituisce il precedente, integrando le nuove funzionalità a seguito dell'attivazione del sistema Regionale di Notifiche On-Line sul portale MUDE.

Con il sistema di Notifiche On-Line pienamente funzionante le notifiche inserite sul portale MUDE verranno trasferite informaticamente su SpresalWeb due volte al mese, pertanto l'inserimento per gli Spresal sarà limitato ai casi non inseriti in MUDE.

Cap. 2 – Accesso alla procedura

Per accedere alla procedura, dalla pagina principale di SPRESALWEB, cliccare sulla voce PROCEDURE, nel menù a tendina scegliere la voce NOTIFICHE poi NOTIFICA CANTIERI.



NOTIFICA CANTIERI

Stato pratiche Aperte Chiuse Sospese Annullate Tutte

Permessi pratiche Proprie Ufficio di login Uffici Operatore ASL - Tutte

Ricerca (nessun filtro applicato) Mostra tutto (se risultato > 200 righe)

COMMITTENTE Contiene è vuoto Filtro non impostato

COMUNE CANTIERE Inizia con è vuoto Filtro non impostato

-- Seleziona la colonna da filtrare --  SQL

Pratiche

Righe trovate: 12 Righe selezionate: 0 (mostrale)

TIPOPRATICA	NUMERO	ANNO	DATA REGISTRAZIONE	DATA NOTIFICA	COMMITTENTE	COMUNE CANTIERE	INDIRIZZO CA
NOTIFICA ART. 99 D.LGS 81/08	3	2013	07/01/2013	24/12/2012	GRASSO RICCARDO	MARANO TICINO	VIA 4 NOVEMBR
NOTIFICA ART. 99 D.LGS 81/08	4	2013	07/01/2013	28/12/2012	RE-CA S.R.L.	OLEGGIO	VIA STRELA 14
NOTIFICA ART. 99 D.LGS 81/08	20	2013	14/01/2013	10/09/2012	SESTING S.R.L.	TORNACO	STADA VECCHIA
NOTIFICA ART. 99 D.LGS 81/08	30	2013	18/01/2013	28/08/2012	SESTING S.R.L.	TERDOBBIATE	VIA VESPOLATE
NOTIFICA ART. 99 D.LGS 81/08	59	2013	31/01/2013	20/11/2012	NUOVA ASSISTENZA SOCIETA' COOPERATIVA SOCIALE - ONLUS	NOVARA	VIA BAVENO 4
NOTIFICA ART. 99 D.LGS 81/08	319	2013	06/03/2013	26/07/2011	S.A.T.A.P.	ROMENTINO	SEDE AUTOSTR
NOTIFICA ART. 99 D.LGS 81/08	599	2013	30/04/2013	02/10/2012	LATTERIA SOCIALE DI CAMERI - SOCIETA' COOPERATIVA AGRICOLA	NOVARA	VIA PER NOVAR
NOTIFICA ART. 99 D.LGS 81/08	708	2013	16/05/2013	12/05/2011	IMMOBILIARE STABILE DI ROBERTA STABILE & C. SAS	TRECATI	VIA GRAMSCI A
NOTIFICA ART. 99 D.LGS 81/08	709	2013	16/05/2013	01/07/2011	G.M.A. COSTRUZIONI S.R.L.	TRECATI	VIA DEI PADRI
	883	2013	04/06/2013				
NOTIFICA FITTIZIA	1346	2013	12/08/2013	16/07/2013	COSTRUZIONI EDILI BRUNETTI E BANDI S.N.C.	CERANO	VIA MASCAGNI
	1673	2013	23/10/2013	11/01/2010	AGENZIA TERRITORIALE PER LA CASA DELLA PROVINCIA DI NOVARA E VCO	OLEGGIO	VIA BONALANZA



Utente: @A99EFA868 (SPRESAL AMMINISTRATORE)

Ambiente: PRODUZIONE

Operatore: LAZZAROTTO WALTER

Ufficio: 01 - SPRESAL ASL NO - GALLIATE

Ora Login: 25/11/2013 10:36

Ora Pagina: 25/11/2013 10:37



Come impostazione di base viene visualizzato l'elenco di tutte le notifiche inserite dall'operatore. Per modificare le impostazioni di visualizzazione e i filtri di ricerca usare le varie opzioni disponibili (vedi manuale 01 - *OPZIONI GENERALI* 3.1. – *Pagina di riepilogo della procedura*).

Cap. 3 – Inserimento nuova notifica

Prima di registrare una notifica è buona norma verificare se per quel cantiere è stata già inserita una notifica (magari trasmessa in modalità diversa), utilizzando i filtri di ricerca. Il sistema comunque se riscontra un cantiere con lo stesso indirizzo (se scritto esattamente nello stesso modo), avverte l'operatore di un possibile inserimento doppio.

3.1 Apertura pratica



Cliccare sul pulsante "Crea nuova pratica" si apre una nuova finestra con una maschera di inserimento di una nuovo notifica.

L'azione del pulsante nuovo non apre la maschera di riepilogo della pratica come in tutte le altre Procedure (per intendersi quella con i *mattoncini*), ma per facilitare e velocizzare l'inserimento si passa direttamente alla fase di inserimento della notifica.

3.2 Inserimento Dati

La maschera della notifica è suddivisa in tre parti, i dati obbligatori come in tutto il sistema sono quelli con il contorno evidenziato di blu.

Intestazione pratica (header)
contiene i dati generali della pratica

Dati anagrafici del cantiere
contiene i dati identificativi del cantiere

Corpo della notifica
struttura a schede che contiene i dati specifici e le informazioni del cantiere

Pulsanti di comando

Intestazione pratica (header)

I dati generali della pratica sono riportati in alto nella finestra. Questi sono suddivisi in due parti distinguibili dalla cartelletta azzurra (visibile per default) e dalla cartelletta gialla. Nella maschera di inserimento della notifica questi dati sono solo in visualizzazione e non modificabili (sfondo grigio), è possibile solo assegnare lo stato del passo.

Il numero della pratica (notifica preliminare) è strutturato nel modo seguente:

Num. pratica 01131 2145 / 2013
cod. ASL numero anno

Dati anagrafici del cantiere

Committente

Anagrafica: Il sistema permette di scegliere se inserire il committente dalla anagrafica UTENTI o da quella DITTE/ENTI

Rappr. Legale: Se nel campo *anagrafica* viene inserita una ditta in questo campo viene visualizzato il nominativo il rappresentante legale se presente nell'archivio della ditta (non è modificabile).

Ndr: Per alcune tipologie di committenti (es Opere pubbliche, condomini con amministratore) può essere complesso l'inserimento corretto con solo questi due campi. Prendendo ad esempio un lavoro pubblico, la scelta può essere di inserire il RUP come utente ma perdendo l'informazione dell'ente pubblico, oppure inserire l'ente come committente e il RUP nella voce Responsabile dei lavori (sempre che non sia incaricata un'altra persona a tale compito). Un'altra soluzione è di inserire il nominativo del RUP o dell'ente nella scheda *Altri Committenti* presente nel *Corpo della notifica*.

Cantiere

Grande Opera: Attualmente non utilizzato

Data Notifica: data di invio della notifica da parte del committente

Codice: numero automatico non modificabile

Denominazione: campo a compilazione automatica, crea una stringa composta dai dati del cantiere creando un nome identificativo dello stesso ["CANTIERE" + *Comune* + *Indirizzo* + "DATA INIZIO LAVORI:" *Data Presunta Inizio Lavori*]

Comune: Comune del cantiere

CAP: Codice avviamento postale, viene inserito in automatico con il comune (può essere modificato)

Latitud.: Latitudine geografica (per geolocalizzazione, non utilizzato)

Longitud.: Longitudine geografica (per geolocalizzazione, non utilizzato)

Località: Il sistema permette di inserire eventuali località del comune (es: frazioni) funzione da implementare manualmente inserendo le località con il pulsante "Crea una nuova voce"

Indirizzo: Indirizzo del cantiere

Corpo della notifica

Questa parte ha una struttura a schede e contiene tutti i dati specifici e le informazioni del cantiere, le schede sono:

Dati Cantiere

Imprese

Altri Committenti

Strutture Cantiere

Doc. in ingresso/uscita

Provvedimenti

Sanzioni

Ispezioni Web

























Dati Cantiere

Vengono riportate le informazioni presenti in notifica (di seguito si commentano solo i campi con qualche particolarità) Come per le altre parti della notifica si è cercato di limitare solamente ai campi più importanti l'obbligo dell'inserimento in quanto spesso le notifiche sono incomplete, ciò non toglie che è buona cosa inserire tutti i dati che abbiamo a disposizione.

N.Previsto Imprese Impiegate : Questo campo viene compilato automaticamente con il numero delle aziende inserite nella scheda *Imprese*, se la notifica da inserire non presenta i dati delle ditte perché non ancora selezionate dal committente è possibile inserire solo il numero di quelle previste.

Comunicazione 449/97: Spuntare la casella se oltre la notifica per il cantiere è prevista anche una detrazione fiscale.

Entità: Campo automatico che calcola il volume uomini/giorno

Dati Cantiere	Imprese	Altri Committenti	Strutture Cantiere	Doc. in ingresso/uscita	Provvedim.	Sanzioni	Ispezioni Web
Data Presunta Inizio Lavori	<input type="text"/>	<input type="text"/>		N.Previsto Imprese Impiegate	<input type="text" value="0"/>	<input type="checkbox"/> Comunicazione 449/97	
Data Presunta Fine Lavori	<input type="text"/>	<input type="text"/>		N.Previsto Lavoratori Autonomi	<input type="text"/>		
Durata Presunta Lavori (gg)	<input type="text"/>	<input type="text"/>		N.Max Presunto Lavoratori	<input type="text"/>	Entità	<input type="text"/>
Natura Opera	<input type="text"/>	<input type="text"/>	  	Categoria Opera	<input type="text"/>	<input type="text"/>	  
Coord.Esecuzione	<input type="text"/>	<input type="text"/>	  	Coord.Progettazione	<input type="text"/>	<input type="text"/>	  
Ditta Esec.Lavori	<input type="text"/>	<input type="text"/>	  	Resp. Lavori	<input type="text"/>	<input type="text"/>	  
Classe Rischio	<input type="text"/>	<input type="text"/>	  	Ammontare Lavori	<input type="text"/>	€	  
<input type="checkbox"/> Denuncia Impianti Elettrici		<input type="checkbox"/> Denuncia Gru		Fase Lavori		<input type="text"/>	<input type="text"/>

Natura Opera: Classificazione dei lavori secondo le nuove classificazioni della Notifica on-line

CODICE	DESCRIZIONE	NOTE
OP01	EDILIZIA CIVILE - NUOVA EDILIZIA CIVILE COMPRESI IMPIANTI E FORNITURE	
OP02	EDILIZIA CIVILE - RISTRUTTURAZIONE DI EDIFICI CIVILI	
OP03	EDILIZIA PRODUTTIVA - NUOVA EDILIZIA INDUSTRIALE ESCLUSI IMPIANTI	
OP04	EDILIZIA PRODUTTIVA - RISTRUTTURAZIONE DI EDIFICI INDUSTRIALI ESCLUSI IMPIANTI	
OP05	RESTAURO E MANUTENZIONE DI BENI TUTELATI	
OP06	OPERE STRADALI	
OP07	OPERE STRADALI - PONTI	
OP08	OPERE FERROVIARIE	
OP09	OPERE STRADALI, FERROVIARIE - GALLERIE, TRAFORI	
OP10	OPERE NEL SOTTOSUOLO - PARCHEGGI SOTTERRANEI	
OP11	OPERE NEL SOTTOSUOLO - TUNNEL	
OP12	DIGHE	Opere idrauliche, marittime, idroelettriche
OP13	ACQUEDOTTI E FOGNATURE	Opere idrauliche, marittime, idroelettriche
OP14	GASDOTTI	Opere idrauliche, marittime, idroelettriche
OP15	OLEODOTTI	Opere idrauliche, marittime, idroelettriche
OP16	OPERE DI IRRIGAZIONE ED EVACUAZIONE	Opere idrauliche, marittime, idroelettriche
OP17	OPERE MARITTIME	Opere idrauliche, marittime, idroelettriche
OP18	OPERE FLUVIALI	Opere idrauliche, marittime, idroelettriche
OP19	OPERE DI BONIFICA E PROTEZIONE AMBIENTALE	Opere di bonifica, sistemazione forestale e di sterro
OP20	OPERE DI INGEGNERIA NATURALISTICA	Opere di bonifica, sistemazione forestale e di sterro
OP21	IMPIANTI PER LA PRODUZIONE DI ENERGIA ELETTRICA	Parti strutturali di linee elettriche/impianti elettrici
OP22	IMPIANTI PER LA TRASFORMAZIONE E DISTRIBUZIONE DI ENERGIA ELETTRICA	

Categoria Opera: Classificazione dei lavori secondo la tipologia del committente

CODICE	DESCRIZIONE
01	LAVORI PUBBLICI
02	LAVORI PRIVATI

Fase Lavori: Classificazione della tipologia di attività da abbinare alla voce Natura Opera

CODICE	DESCRIZIONE
01	NUOVA COSTRUZIONE
02	DEMOLIZIONE
03	MANUTENZIONE/RISTRUTTURAZIONE/RIPARAZIONE/CONSERVAZIONE/RISANAMENTO
04	MONTAGGIO/SMONTAGGIO

Ammontare Lavori: Inserire l'ammontare dei lavori senza usare la divisione delle migliaia, usando il punto o la virgola solo per i decimali.

Note: In questo campo, a testo libero, può essere inserita la descrizione dei lavori riportata in notifica. È un utilizzo anomalo causato dalla mancanza di un campo specifico non previsto dal fornitore.

Ditta Esec.Lavori
 Classe Rischio
 Denuncia Impianti Elettrici
 Denuncia Gru

} *Campi attualmente non utilizzati*

Imprese

Da questa scheda è possibile inserire un numero illimitato di imprese indicate in notifica tramite la selezione dall'archivio ditte del sistema.

Dati Cantiere | Imprese | Altri Committenti | Strutture Cantiere | Doc. in ingresso/uscita | Provvedim. | Sanzioni | Ispezioni Web

Imprese

Righe trovate: 0 Righe selezionate: 0

CODICE	DENOMINAZIONE	PARTITA IVA	CODICE FISCALE	INDIRIZZO	CAP	DESCRCONSATI	CONSORZIOATI	LAVORATORE AUTONOMO
--------	---------------	-------------	----------------	-----------	-----	--------------	--------------	---------------------

Pulsanti d'azione

Alcuni sono attivi solamente dopo aver selezionato una riga delle imprese inserite.


1. Aggiungi Impresa: Apre la maschera di ricerca dell'archivio ditte da cui si può ricercare la ditta da inserire

2. Consorzi: Permette di creare e selezionare consorzi e ATI (*al momento della stesura di questo manuale presenta dei malfunzionamenti, è in corso la verifica con il fornitore*)

3. Aggiungi Impresa con dettagli: Tramite una maschera intermedia (rispetto al pulsante 1) permette di inserire l'impresa aggiungendo dettagli sulla tipologia di attività nello specifico cantiere.

4. Modifica dettagli Impresa: Modifica i dettagli sulla tipologia di attività nello specifico cantiere dell'impresa selezionata

5. Elimina Impresa: Elimina l'impresa selezionata dall'elenco delle imprese del cantiere.



Aggiungi Impresa

La maschera di aggiunta di una impresa è quella di riepilogo dell'archivio ditte, da cui è possibile ricercare, selezionare o creare una ditta. Per i dettagli di utilizzo di questa maschera vedere il manuale specifico sugli Archivi. (02 – ANAGRAFICHE)

Maschera dettagli Impresa

tramite i pulsanti 3 e 4 è possibile accedere a questa maschera che permette di inserire molti dettagli aggiuntivi rispetto alle ditte inserite. Molti di questi non sono compilabili in fase di inserimento della notifica. La scelta di utilizzare questa maschera per l'inserimento delle ditte al posto dell'inserimento diretto (pulsante 1) è una scelta lasciata alla singola ASL

Altri Committenti

Dati Cantiere Imprese Altri Committenti Strutture Cantiere Doc. in ingresso/uscita Provvedim. Sanzioni Ispezioni Web

Ditte/Enti Utenti

Committenti da tabella Ditte

Righe trovate: 0 Righe selezionate: 0

IDANAGRAFICHE	CODICE	DENOMINAZIONE	RIFERIMENTO	TIPO INDIRIZZO	CAP	CODICEINTERNO	LOCALITA	DESCOMUNE	PROVINCIA
---------------	--------	---------------	-------------	----------------	-----	---------------	----------	-----------	-----------

In questa scheda è possibile inserire altri committenti oltre a quello inserito nella parte alta della maschera *Dati anagrafici del cantiere*.

Strutture Cantiere

Attualmente in questa scheda è disabilitato l'inserimento.

Doc. in ingresso/uscita

In questa scheda possono essere registrati eventuali documenti in ingresso o in uscita relativi alla pratica (es.: richieste integrazioni, variazioni notifica).

Provvedimenti

In questa scheda si possono visualizzare, ma non modificare, gli eventuali provvedimenti inerenti al cantiere.

Sanzioni

In questa scheda si possono visualizzare, ma non modificare, le eventuali sanzioni amministrative inerenti al cantiere.

Ispezioni Web

Attualmente in questa scheda è disabilitato l'inserimento.

3.3 Notifica Fittizia

Il sistema SPRESALWEB per poter registrare un'ispezione in edilizia ha bisogno di agganciare tale pratica ad una voce dell'archivio cantieri. Pertanto in alcuni casi risulta necessario inserire una pratica di NOTIFICHE PRELIMINARI ART. 99 D.LGS. 81/2008, anche se in realtà per quel determinato cantiere non è prevista per legge la redazione e trasmissione della notifica. Per tali cantieri è possibile inserire una cosiddetta "Notifica Fittizia".

L'inserimento dei dati è del tutto identico a quello di una notifica normale, ovviamente si possono inserire solamente i dati minimi a disposizione (almeno quelli obbligatori della maschera).

L'unica differenza è che dopo aver salvato i dati inseriti bisogna rientrare nella pratica (seguendo le indicazioni del capitolo successivo *Cap. 4 – Aggiornamento notifica*) ed inserire nell'intestazione della pratica la voce *Notifica Fittizia* nel campo *Tipo Pratica*.

Cap. 4 – Aggiornamento notifica

Per aggiornare una notifica preliminarmente ricercarla tra quelle inserite con gli appositi filtri nella parte alta della maschera. Per facilitare la ricerca impostare le opzioni di visualizzazione come da figura sottostante.

Stato pratiche: Tutte

Permessi Pratiche: ASL

Nota: con l'attivazione della notifica on-line gli aggiornamenti verranno caricati automaticamente.

NOTIFICA CANTIERI

Stato pratiche Aperte Chiuse Sospese Annullate Tutte

Permessi pratiche Proprie Ufficio di login Uffici Operatore ASL Tutte

Ricerca (nessun filtro applicato) Mostra tutto (se risultato > 200 righe)

COMMITTENTE Contiene è vuoto Filtro non impostato

COMUNE CANTIERE Inizia con è vuoto Filtro non impostato

-- Seleziona la colonna da filtrare --

Pratiche

Righe trovate: 2261 Righe selezionate: 0 (mostrale) Sottopagine: 1 2 3 4 5 6 7 >> ULTIMA

TIPOPRATICA	NUMERO	ANNO	DATA REGISTRAZIONE	DATA NOTIFICA	COMMITTENTE	COMUNE CANTIERE	INDIRIZ
NOTIFICA ART. 99 D.LGS 81/08	1	2013	07/01/2013	02/01/2013	SANTA BARBARA S.N.C. DI BACCIN G. E BARCELLINI V.	GHEMME	VIA NOV
NOTIFICA ART. 99 D.LGS 81/08	2	2013	07/01/2013	09/01/2013	TELECOM ITALIA SPA	NOVARA	VIA MON
NOTIFICA ART. 99 D.LGS 81/08	3	2013	07/01/2013	24/12/2012	GRASSO RICCARDO	MARANO TICINO	VIA 4 NO
NOTIFICA ART. 99 D.LGS 81/08	4	2013	07/01/2013	28/12/2012	RE-CA S.R.L.	OLEGGIO	VIA STRA
NOTIFICA ART. 99 D.LGS 81/08	7	2013	09/01/2013	03/01/2013	CARROZZERIA BERTONA & C. S.R.L.	BORGOMANERO	VIALE M
NOTIFICA ART. 99 D.LGS 81/08	8	2013	09/01/2013	03/01/2013	MOLTENI S.P.A.	ARONA	VARI CO
NOTIFICA ART. 99 D.LGS 81/08	9	2013	09/01/2013	09/01/2013	BELLETTI OLIMPIO GIUSEPPE	GALLIATE	VIA GAL
NOTIFICA ART. 99 D.LGS 81/08	10	2013	09/01/2013	02/01/2013	SONZINI PAOLA	OLEGGIO	VIA GIAM
NOTIFICA ART. 99 D.LGS 81/08	11	2013	09/01/2013	07/01/2013	LINKEM SPA	OLEGGIO	VIA VEC
NOTIFICA ART. 99 D.LGS 81/08	12	2013	09/01/2013	08/01/2013	ASSOCIAZIONE IRRIGAZIONE EST SESIA - CONSORZIO DI BONIFICA INTEGRALE	CASALINO	CAVETT
NOTIFICA ART. 99 D.LGS 81/08	13	2013	09/01/2013	03/01/2013	BORIOLO ROBERTO ANTONIO	SUNO	VIA XXII
NOTIFICA ART. 99 D.LGS 81/08	14	2013	10/01/2013	10/01/2013	CAPUTO DOMENICA	AGRATE CONTURBIA	VIA VIS
NOTIFICA ART. 99 D.LGS 81/08	15	2013	10/01/2013	04/01/2013	SAVINI BATTISTA	BRIGA NOVAESE	VIA DAN
NOTIFICA ART. 99 D.LGS 81/08	16	2013	11/01/2013	07/01/2013	COMUNE DI BORGOMANERO	BORGOMANERO	VIA UGC
NOTIFICA ART. 99 D.LGS 81/08	17	2013	14/01/2013	08/01/2013	CREOLA ROBERTO	INVORIO	VIA MAG
NOTIFICA ART. 99 D.LGS 81/08	18	2013	14/01/2013	08/01/2013	LO MASCOLO PASQUALINO	INVORIO	VIA DIEI
NOTIFICA ART. 99 D.LGS 81/08	19	2013	14/01/2013	08/01/2013	LIDL SERVIZI IMMOBILIARI S.R.L.	BORGOMANERO	VIA TOR
NOTIFICA ART. 99 D.LGS 81/08	20	2013	14/01/2013	10/09/2012	SESTING S.R.L.	TORNACIO	STADA V
NOTIFICA ART. 99 D.LGS 81/08	21	2013	15/01/2013	09/01/2013	RUGGI MARENITA	DORMELLETO	VIA G. G
NOTIFICA ART. 99 D.LGS 81/08	22	2013	15/01/2013	09/01/2013	VALLANA PAOLA	MAGGIORA	VIA FAS
NOTIFICA ART. 99 D.LGS 81/08	23	2013	17/01/2013	11/01/2013	COMUNE DI LESA	LESA	S.S. 33
NOTIFICA ART. 99 D.LGS 81/08	24	2013	17/01/2013	11/01/2013	TONELLA GIAN MARIO	DORMELLETO	VIA CES
NOTIFICA ART. 99 D.LGS 81/08	25	2013	17/01/2013	11/01/2013	CROSARA RENATA	LESA	VICOLO
NOTIFICA ART. 99 D.LGS 81/08	26	2013	17/01/2013	11/01/2013	DEAGOSTINI BARBARA	FONTANETTO D'AGOGNA	VIA SAN
NOTIFICA ART. 99 D.LGS 81/08	27	2013	17/01/2013	11/01/2013	ZANETTA FLAVIO	BORGOMANERO	VIA DEG
NOTIFICA ART. 99 D.LGS 81/08	28	2013	17/01/2013	11/01/2013	CROSA S.N.C. DI PISCETTA PIER LUIGI & C.	DORMELLETO	VIA MON
NOTIFICA ART. 99 D.LGS 81/08	29	2013	18/01/2013	14/01/2013	ORDANINI LUCA	ARONA	VIA BOL
NOTIFICA ART. 99 D.LGS 81/08	30	2013	18/01/2013	28/08/2012	SESTING S.R.L.	TERDOBBIATE	VIA VESI
NOTIFICA ART. 99 D.LGS 81/08	31	2013	21/01/2013	18/01/2013	GIROMINI PIERANGELO	ARONA	VIA MON
NOTIFICA ART. 99 D.LGS 81/08	32	2013	22/01/2013	16/01/2013	FORNARA ANGELA	BORGOMANERO	VICOLO
NOTIFICA ART. 99 D.LGS 81/08	33	2013	22/01/2013	10/01/2013	PIVA ALESSANDRO COSTRUZIONI	OLEGGIO CASTELLO	VIA NIC
NOTIFICA ART. 99 D.LGS 81/08	34	2013	22/01/2013	16/01/2013	ROVELLI MARIO	LESA	VIA CAP
NOTIFICA ART. 99 D.LGS 81/08	35	2013	22/01/2013	16/01/2013	LEPORE IMMACOLATA MARIA ASSUNTA	MEINA	VIA SEM

Utente: @B18DCODE7 (SPRESAL OPERATORE AMMINISTRATIVO) Operatore: PONZONI ANTONELLA Ora Login: 11/12/2013 11:51
Ambiente: PRODUZIONE Ufficio: 01 - SPRESAL ASL NO - GALLIATE Ora Pagina: 11/12/2013 11:55

Per modificare le impostazioni di visualizzazione e i filtri di ricerca usare le varie opzioni disponibili (vedi il manuale 01 - OPZIONI GENERALI 3.1. – Pagina di riepilogo della procedura).

Selezionare la notifica da aggiornare o modificare e cliccare sul pulsante Visualizza/Modifica

NOTIFICA CANTIERI

Stato pratiche Aperte Chiuse Sospese Annullate Tutte

Permessi pratiche Proprie Ufficio di login Uffici Operatore ASL Tutte

Ricerca (nessun filtro applicato) Mostra tutto (se risultato > 200 righe)

COMMITTENTE Contiene è vuoto Filtro non impostato

COMUNE CANTIERE Inizia con è vuoto Filtro non impostato

-- Seleziona la colonna da filtrare --

Pratiche

Righe trovate: 2261 Righe selezionate: 1 (mostrale) Sottopagine: 1 2 3 4 5 6 7 >> ULTIMA

TIPOPRATICA	NUMERO	ANNO	DATA REGISTRAZIONE	DATA NOTIFICA	COMMITTENTE	COMUNE CANTIERE	INDIRIZ
NOTIFICA ART. 99 D.LGS 81/08	1	2013	07/01/2013	02/01/2013	SANTA BARBARA S.N.C. DI BACCIN G. E BARCELLINI V.	GHEMME	VIA NOV
NOTIFICA ART. 99 D.LGS 81/08	2	2013	07/01/2013	09/01/2013	TELECOM ITALIA SPA	NOVARA	VIA MON
NOTIFICA ART. 99 D.LGS 81/08	3	2013	07/01/2013	24/12/2012	GRASSO RICCARDO	MARANO TICINO	VIA 4 NO
NOTIFICA ART. 99 D.LGS 81/08	4	2013	07/01/2013	28/12/2012	RE-CA S.R.L.	OLEGGIO	VIA STRA
NOTIFICA ART. 99 D.LGS 81/08	7	2013	09/01/2013	03/01/2013	CARROZZERIA BERTONA & C. S.R.L.	BORGOMANERO	VIALE M
NOTIFICA ART. 99 D.LGS 81/08	8	2013	09/01/2013	03/01/2013	MOLTENI S.P.A.	ARONA	VARI CO
NOTIFICA ART. 99 D.LGS 81/08	9	2013	09/01/2013	09/01/2013	BELLETTI OLIMPIO GIUSEPPE	GALLIATE	VIA GAL
NOTIFICA ART. 99 D.LGS 81/08	10	2013	09/01/2013	02/01/2013	SONZINI PAOLA	OLEGGIO	VIA GIAM
NOTIFICA ART. 99 D.LGS 81/08	11	2013	09/01/2013	07/01/2013	LINKEM SPA	OLEGGIO	VIA VEC

In questo modo si apre la maschera principale della Procedura

La procedura Notifica Cantieri presenta solamente due "Passi":

Notifica Cantiere
Atti IN/OUT

DATA	TIPOEVENTO	NOTE	DESCRIZIONE	ULTIMAMODIFICA	SIGLAC
09/01/2013 10:04:05	9	Denominazione: CANTIERE ARONA VARI COMUNI - DATA INIZIO LAVORI : 01/01/2013	Pratica inserita da LUCIA BUCCI	09/01/2013 10:04:05	@2142BF92E
09/01/2013 10:40:40	9	Operatore: ILARDO LORENA Ammontare Lavori: 100	Registrazione Cantiere	03/07/2013 11:30:20	@2142BF92E

Tipo pratica

Il campo tipo pratica permette di definire se la notifica inserita è una reale notifica preliminare inviata dal committente, oppure una cosiddetta "Notifica Fittizia"

CODICE	DESCRIZIONE
34	NOTIFICA FITIZIA
36	NOTIFICA ART. 99 D.LGS 81/08

4.1 Aggiornamento

Per aggiornare una notifica cliccare sul mattoncino *Notifica Cantiere* ed entrare nella maschera della notifica per modificare o aggiungere i dati .



Dopo aver aggiornato i dati per poter registrare correttamente i dati e mantenere lo storico delle variazioni della notifica preliminare bisogna cliccare sul pulsante **VARIAZIONE** (posto in basso nella maschera), ed il sistema in automatico aggiunge nel campo a lato la data della variazione utilizzando la data del giorno.

VARIAZIONE Data variazione



Poi è necessario salvare con il pulsante apposito.

Il sistema visualizzerà solamente l'ultima variazione della notifica, ma è possibile visualizzare tutte le variazioni e quindi lo storico delle notifiche del singolo cantiere accedendo all'archivio cantieri dalla procedura ARCHIVI - ANAGRAFICHE.

In alternativa è possibile salvare solamente i dati modificati senza usare il pulsante **VARIAZIONE**, ma in questo modo non si salveranno i dati precedenti della notifica.