

Archivio SIAP

Manuale utente: Gestione Invio PEC

Archivio SIAP
Manuale utente – Gestione Invii PEC

Sommario

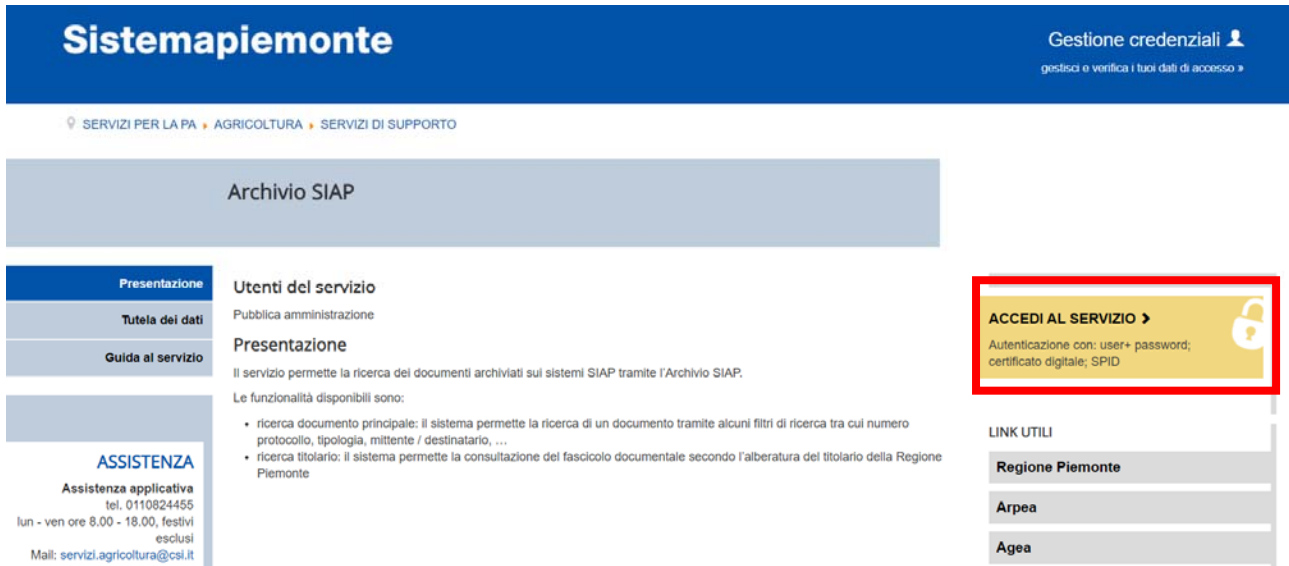
1.	Accesso al sistema	2
2.	Gestione Invii PEC	4
2.1	Visualizza Dettaglio Comunicazione	6
2.2	Inserisci Nuova Comunicazione	8
2.2.1	Invio Massivo PEC	8
2.2.2	Allegati	10
2.2.3	Livelli del Titolare	11


Archivio SIAP

Manuale utente – Gestione Invii PEC

1. Accesso al sistema

Il sistema è disponibile nell'elenco dei servizi esposti dal portale dei servizi della regione Piemonte nella sezione "Agricoltura", alla voce [Archivio SIAP](#).



Sistemapiemonte Gestione credenziali 
gestisci e verifica i tuoi dati di accesso »

SERVIZI PER LA PA • AGRICOLTURA • SERVIZI DI SUPPORTO


Archivio SIAP

Presentazione Utenti del servizio
Tutela dei dati Pubblica amministrazione
Guida al servizio Presentazione

Il servizio permette la ricerca dei documenti archiviati sui sistemi SIAP tramite l'Archivio SIAP.
Le funzionalità disponibili sono:

- ricerca documento principale: il sistema permette la ricerca di un documento tramite alcuni filtri di ricerca tra cui numero protocollo, tipologia, mittente / destinatario, ...
- ricerca titolario: il sistema permette la consultazione del fascicolo documentale secondo l'alberatura del titolario della Regione Piemonte

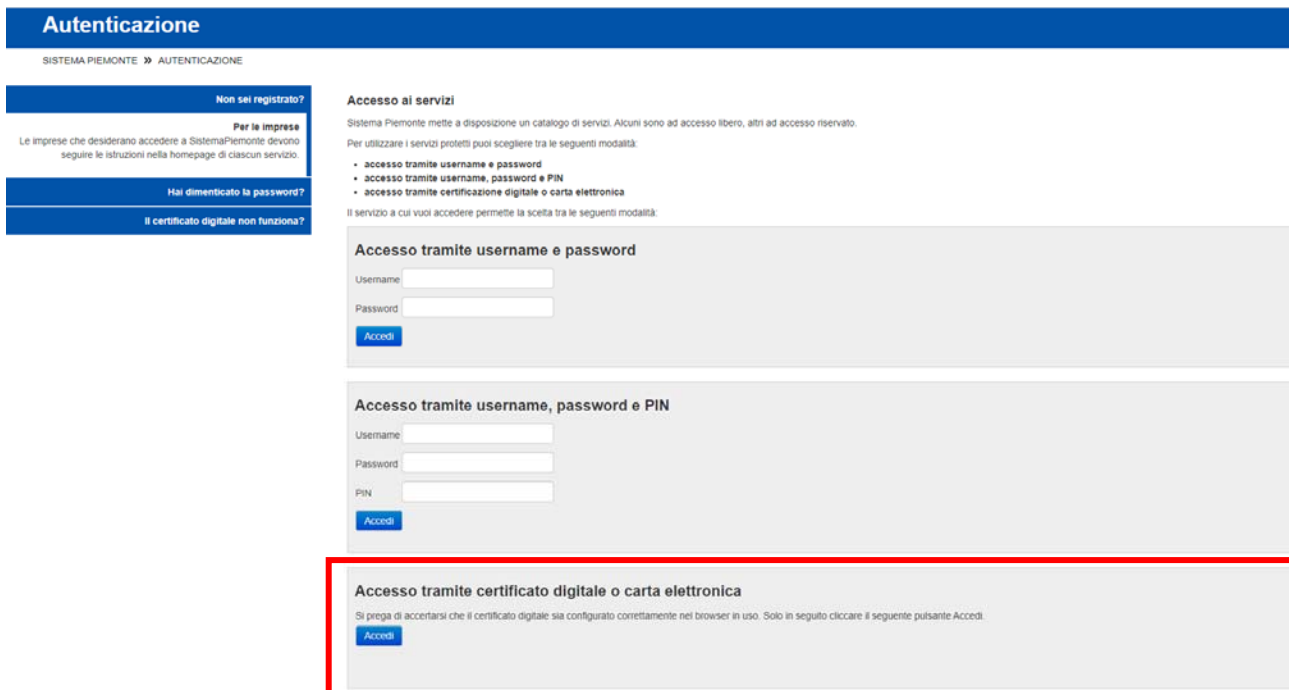
ASSISTENZA
Assistenza applicativa
tel. 0110824455
lun - ven ore 8.00 - 18.00, festivi esclusi
Mail: servizi.agricoltura@csi.it

ACCEDI AL SERVIZIO 
Autenticazione con: user+ password;
certificato digitale; SPID

LINK UTILI

- Regione Piemonte
- Arpea
- Agea

Il servizio è esposto esclusivamente per i funzionari della Pubblica Amministrazione che tramite il pulsante "Accedi al servizio" potranno inserire le credenziali di accesso ai sistemi SIAP.



Autenticazione

SISTEMA PIEMONTE » AUTENTICAZIONE

Non sei registrato?
Per le imprese
Le imprese che desiderano accedere a SistemaPiemonte devono seguire le istruzioni nella homepage di ciascun servizio.

Hai dimenticato la password?
Il certificato digitale non funziona?

Accesso ai servizi
Sistema Piemonte mette a disposizione un catalogo di servizi. Alcuni sono ad accesso libero, altri ad accesso riservato.
Per utilizzare i servizi protetti puoi scegliere tra le seguenti modalità:

- accesso tramite username e password
- accesso tramite username, password e PIN
- accesso tramite certificazione digitale o carta elettronica

Il servizio a cui vuoi accedere permette la scelta tra le seguenti modalità:

Accesso tramite username e password

Username:
Password:
Accedi

Accesso tramite username, password e PIN

Username:
Password:
PIN:
Accedi

Accesso tramite certificato digitale o carta elettronica
Si prega di accertarsi che il certificato digitale sia configurato correttamente nel browser in uso. Solo in seguito cliccare il seguente pulsante Accedi.
Accedi

Nel caso di funzionari della Regione Piemonte l'accesso previsto è tramite certificato digitale e dovrà premere il pulsante **Accedi**

Archivio SIAP

Manuale utente – Gestione Invii PEC

Il sistema visualizzerà successivamente una pagina per la scelta del ruolo. Selezionare il ruolo specifico e confermare.

Sistemapiemonte

Archivio SIAP

SELEZIONARE IL RUOLO CON CUI SI DESIDERA ACCEDERE

<input type="radio"/>	Assistenza CSI - CSI PIEMONTE
<input type="radio"/>	Ente locale - ENTI LOCALI
<input type="radio"/>	Ente locale (Visibilita' completa) - ENTI LOCALI
<input type="radio"/>	Intermediario - CAA CAF AGRICOLTORI SRL - 124000000
<input type="radio"/>	Intermediario - CAA C.A.N.A.P.A. - 121000000
<input type="radio"/>	Intermediario - CAA CIA - 107000000
<input type="radio"/>	Intermediario - CAA Coldiretti - 103000000
<input type="radio"/>	Intermediario - CAA CONFAGRICOLTURA - 105000000
<input type="radio"/>	Intermediario - CAA DEGLI AGRICOLTORI SRL - 129000000
<input type="radio"/>	Intermediario - CAA Liberi Agricoltori Srl - 119000000
<input type="radio"/>	Intermediario - CAA Liberi Professionisti srl - 159000000
<input type="radio"/>	Intermediario - CAA UNSIC - 113000000
<input type="radio"/>	Intermediario - UNICAA Srl - 102000000
<input type="radio"/>	Legale rappresentante
<input type="radio"/>	Monitoraggio - CSI PIEMONTE
<input type="radio"/>	Organismo di controllo - VALORITALIA s.r.l
<input type="radio"/>	Organismo pagatore regionale - ARPEA
<input type="radio"/>	Professionista delegato
<input type="radio"/>	Regione Piemonte - Attuazione - REGIONE PIEMONTE
<input type="radio"/>	Regione Piemonte - REGIONE PIEMONTE
<input checked="" type="radio"/>	Servizi agricoltura - CSI PIEMONTE
<input type="radio"/>	Tecnico - TECNICI IRRORATRICI ABILITATI
<input type="radio"/>	Titolare, legale rappresentante o persona fisica
<input type="radio"/>	Utente QGisAgri - CSI PIEMONTE
<input type="radio"/>	Utente QGisAgri - REGIONE PIEMONTE

[conferma](#)

Il sistema riporterà sulla home page del sistema

..: Servizioonline

Archivio SIAP

Home Utente Demo 20 Csi Piemonte Ente: CSI Piemonte | Esci

- 1 Ricerca documento principale (protocollo) [VAI ALLA FUNZION
- 2 Consulta fascicolo (titolarlo) [VAI ALLA FUNZION
- 3 Gestione fascicoli e sottofascicoli [VAI ALLA FUNZION
- 4 Gestione invii PEC [VAI ALLA FUNZION
- 5 Gestione invii SMS [VAI ALLA FUNZION
- 6 Messaggi utente [VAI ALLA FUNZION

 REGIONE PIEMONTE

Cookie policy | Note legali e privacy

Archivio SIAP

Manuale utente – Gestione Invii PEC

2. Gestione Invii PEC

La funzionalità “**Gestione Invii PEC**” è attivabile dalla home page del servizio e consente di visualizzare e gestire gli Invii massivi di PEC archiviandoli nei fascicoli documentali previsti su Archivio SIAP.



..: **Servizionline**

Archivio SIAP

Home Utente Demo 20 Csi Piemonte Ente: CSI Piemonte | Esci

- Ricerca documento principale (protocollo) [VAI ALLA FUNZION]
- Consulta fascicolo (titolario) [VAI ALLA FUNZION]
- Gestione fascicoli e sottofascicoli [VAI ALLA FUNZION]
- Gestione invii PEC** [VAI ALLA FUNZION]
- Gestione invii SMS [VAI ALLA FUNZION]
- Messaggi utente [VAI ALLA FUNZION]

REGIONE PIEMONTE

Cookie policy | Note legali e privacy

La funzionalità consente di visualizzare gli eventuali invii già effettuati e gestire nuovi invii massivi di PEC.

Nella consultazione è possibile visionare:

- la Descrizione della Richiesta
- l’oggetto
- la Data della richiesta
- la data di fine dell’Elaborazione
- l’Esito dell’elaborazione
- il numero delle richieste schedulate
- il Numero degli Invii andati a buon fine
- il numero degli invii andati Ko
- il numero delle richieste non inviate.

L’elenco è dinamico:

- è possibile attivare ulteriori colonne aggiuntive attivabili dall’icona “colonne”;
- è possibile applicare dei filtri di ricerca tramite l’apposita icona “Filtri” In dettaglio:
 - **Descrizione Richiesta:** Si può decidere se visualizzare solo le comunicazioni aventi una determinata descrizione.
 - **Oggetto:** Si può decidere di visualizzare solo le comunicazioni riportanti un determinato oggetto.

ATTENZIONE! I filtri sopra elencati possono essere combinati tra loro per affinare ulteriormente la ricerca.

Servizionline
Archivio SIAP

Home / Elenco Invii PEC Utente DEMO 28 CSI PIEMONTE Ente: CSI Piemonte | Esit

Pagina 1 di 2 (71 records) | 50 records per pagina

+	Descrizione Richiesta	Oggetto	Data Richiesta	Data Fine Elaborazione	Esito Elaborazione	N° Scheduling	N° Invii OK	N° Invii KO	N° non inviate
	Invio PEC da archivio SIAP	aeasvfe	26/01/2022 12:16:43			4	0	0	4
	Invio PEC da archivio SIAP	gertygy	26/01/2022 12:01:15			3	0	0	3
	Invio PEC da archivio SIAP	last	26/01/2022 11:57:48			3	0	0	3
	Invio PEC da archivio SIAP	02513520045 11.12	26/01/2022 11:49:48			1	0	0	1
	Invio PEC da archivio SIAP	05390270014 11.12	26/01/2022 11:49:48			1	0	0	1
	Invio PEC da archivio SIAP	VTTMRC98M17L219M 11.12	26/01/2022 11:49:48			1	0	0	1
	Invio PEC da archivio SIAP	FNCMTT88260674B 11.12	26/01/2022 11:49:48			1	0	0	1
	Invio PEC da archivio SIAP	GNALCU87B18A052S	26/01/2022 11:03:53			1	0	0	1
	Invio PEC da archivio SIAP	GNALCU87B18A052S	26/01/2022 11:03:53			1	0	0	1
	Invio PEC da archivio SIAP	GNALCU87B18A052S	26/01/2022 10:59:56			1	0	0	1
	Invio PEC da archivio SIAP	GNALCU87B18A052S	26/01/2022 10:59:56			1	0	0	1
	Invio PEC da archivio SIAP	GNALCU87B18A052S	26/01/2022 10:31:58			1	0	0	1
	Invio PEC da archivio SIAP	GNALCU87B18A052S	26/01/2022 10:31:58			1	0	0	1

Colonne

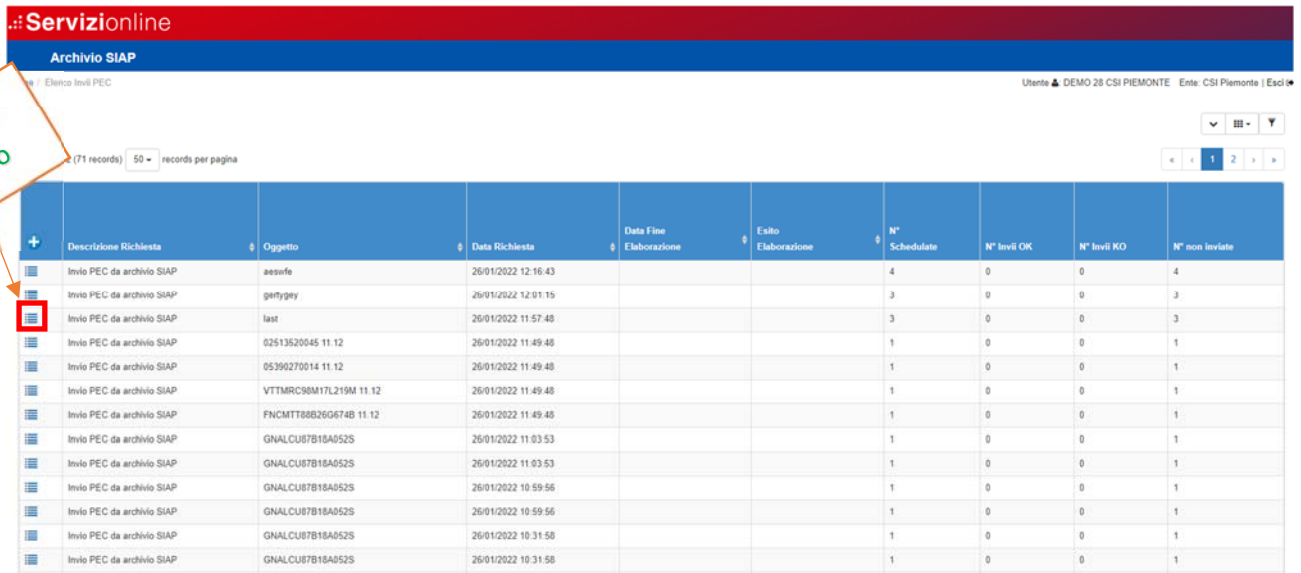
Filtri

Per ogni voce dell'elenco è possibile:

- visualizzarne il dettaglio
- inserire una nuova comunicazione di invio.

2.1 Visualizza Dettaglio Comunicazione

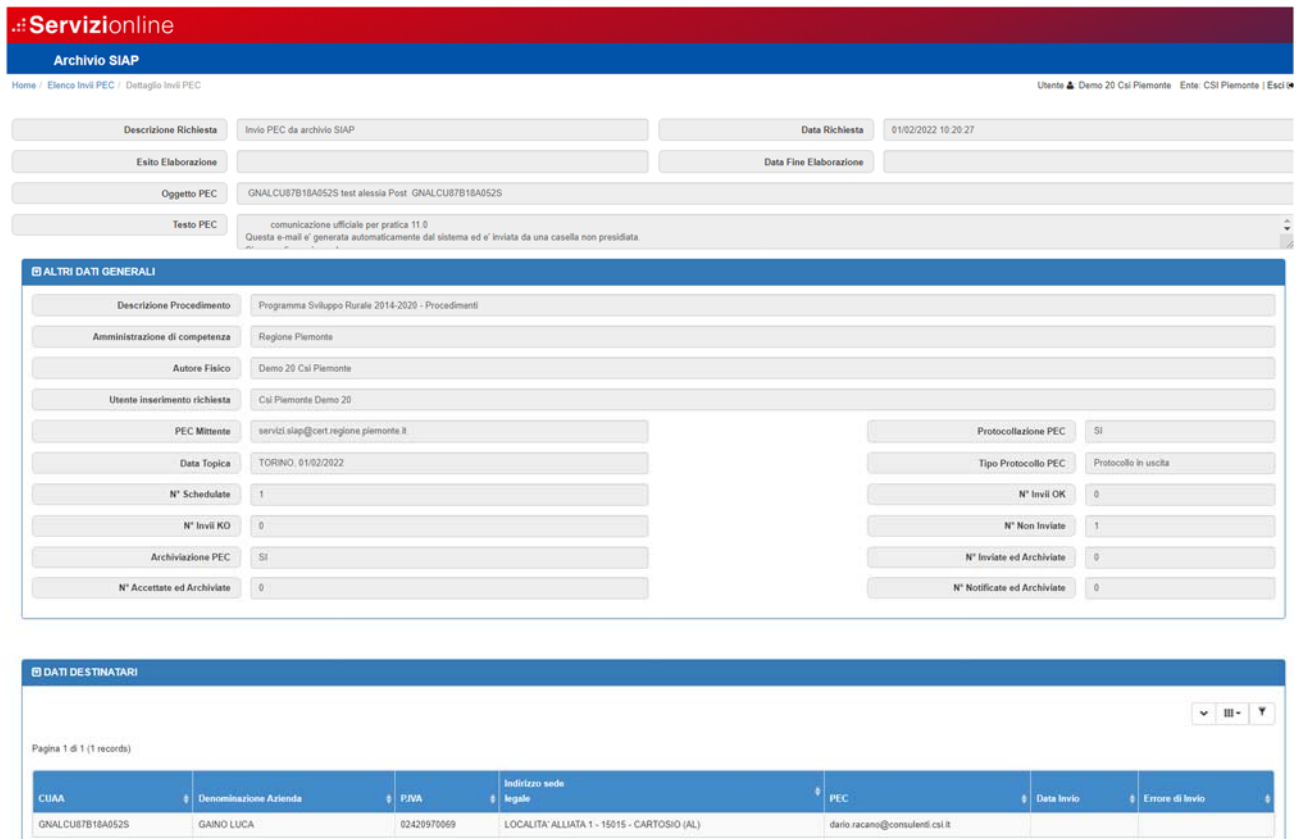
La funzionalità è attivabile selezionando l'icona 'Dettaglio Invio' dalla pagina di elenco.



	Descrizione Richiesta	Oggetto	Data Richiesta	Data Fine Elaborazione	Esito Elaborazione	N° Scheduling	N° Inviati OK	N° Inviati KO	N° non inviate
	Invio PEC da archivio SIAP	aeesife	26/01/2022 12:16:43			4	0	0	4
	Invio PEC da archivio SIAP	gerfygey	26/01/2022 12:01:15			3	0	0	3
	Invio PEC da archivio SIAP	last	26/01/2022 11:57:48			3	0	0	3
	Invio PEC da archivio SIAP	02513520045 11 12	26/01/2022 11:49:48			1	0	0	1
	Invio PEC da archivio SIAP	05390270014 11 12	26/01/2022 11:49:48			1	0	0	1
	Invio PEC da archivio SIAP	VTTMRC96M17L219M 11 12	26/01/2022 11:49:48			1	0	0	1
	Invio PEC da archivio SIAP	FNCMTT866260674B 11 12	26/01/2022 11:49:48			1	0	0	1
	Invio PEC da archivio SIAP	GNALCU87B18A052S	26/01/2022 11:03:53			1	0	0	1
	Invio PEC da archivio SIAP	GNALCU87B18A052S	26/01/2022 11:03:53			1	0	0	1
	Invio PEC da archivio SIAP	GNALCU87B18A052S	26/01/2022 10:59:56			1	0	0	1
	Invio PEC da archivio SIAP	GNALCU87B18A052S	26/01/2022 10:59:56			1	0	0	1
	Invio PEC da archivio SIAP	GNALCU87B18A052S	26/01/2022 10:31:58			1	0	0	1
	Invio PEC da archivio SIAP	GNALCU87B18A052S	26/01/2022 10:31:58			1	0	0	1

La funzione permette la consultazione del dettaglio della comunicazione.

Nella parte in alto sono riportati i dettagli della comunicazione, nella seconda parte vengono elencati altri Dati Generali e nella terza sezione vengono riportati i Dati dei Destinatari, di seguito un esempio di dettaglio:



Archivio SIAP

Home / Elenco Inviati PEC / Dettaglio Inviati PEC

Utente: DEMO 20 CSI PIEMONTE Ente: CSI Piemonte | Esci

Descrizione Richiesta: Invio PEC da archivio SIAP
 Data Richiesta: 01/02/2022 10:20:27

Esito Elaborazione:
 Data Fine Elaborazione:

Oggetto PEC: GNALCU87B18A052S test aleassa Post GNALCU87B18A052S

Testo PEC: comunicazione ufficiale per pratica 11.0
Questa e-mail è generata automaticamente dal sistema ed è inviata da una casella non presidiata.

ALTRI DATI GENERALI

Descrizione Procedimento: Programma Sviluppo Rurale 2014-2020 - Procedimenti
 Amministratore di competenza: Regione Piemonte
 Autore Fisico: Demo 20 Csi Piemonte
 Utente inserimento richiesta: Csi Piemonte Demo 20

PEC Mittente: servizi_siap@cert.regione.piemonte.it
 Protocollo PEC: SI

Data Topica: TORINO, 01/02/2022
 Tipo Protocollo PEC: Protocollo in uscita

N° Scheduling: 1
 N° Inviati OK: 0

N° Inviati KO: 0
 N° Non Inviati: 1

Archiviazione PEC: SI
 N° Inviati ed Archiviati: 0

N° Accettate ed Archivate: 0
 N° Notificate ed Archivate: 0

DATI DESTINATARI

Pagina 1 di 1 (1 records)

CUAA	Denominazione Azienda	P.IVA	Indirizzo sede legale	PEC	Data Invio	Errore di Invio
GNALCU87B18A052S	GAINO LUCA	02429970069	LOCALITA' ALLIATA 1 - 15015 - CARTOSIO (AL)	darlo.racano@consulenti.csi.it		

Nella sezione *principale* verranno riportati i dati riguardanti la Descrizione della richiesta, la data della richiesta, l'esito dell'elaborazione, la data di fine elaborazione, l'oggetto della PEC e il testo inviato:

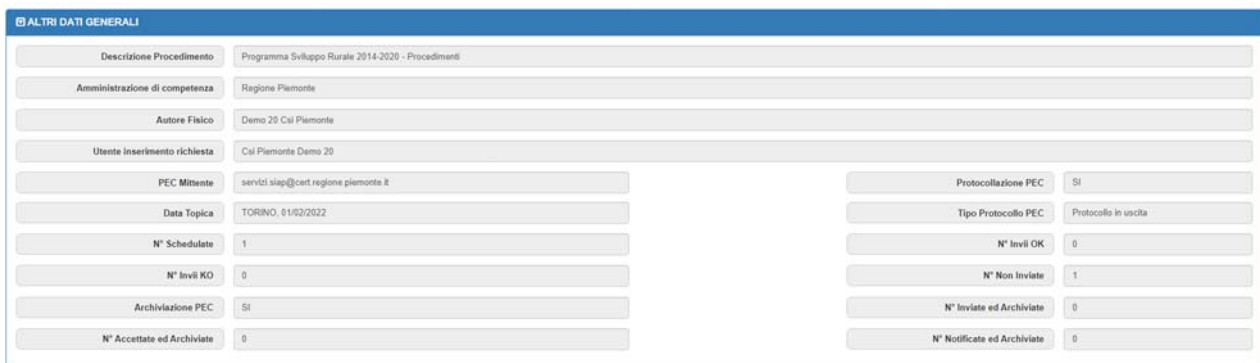


Archivio SIAP

Home / Elenco Invii PEC / Dettaglio Invii PEC Utente Demo 20 Csi Piemonte Ente CSI Piemonte | Esci

Descrizione Richiesta	Invio PEC da archivio SIAP	Data Richiesta	28/01/2022 11:38:49
Esito Elaborazione		Data Fine Elaborazione	
Oggetto PEC	test Alessia 11.0		
Testo PEC	<p>Si comunica che l'avvio è iniziato per il cuaa GNALCU87B18A052S Questa e-mail è generata automaticamente dal sistema ed è inviata da una casella non presidiata. Si prega di non rispondere.</p>		

Nella Sezione *Altri Dati Generali* saranno visualizzati invece i dati relativi alla Descrizione del Procedimento, l'Amministrazione di competenza, l'Autore fisico, l'Utente che ha inserito la richiesta, la PEC da dove verrà spedita la comunicazione, la Data Topica, il numero di Comunicazioni schedulate, il numero degli Invii Ko, l'informazione se la PEC è stata archiviata, il numero delle comunicazioni accettate ed archiviate, l'informazione se la PEC inviata è da protocollare, il tipo di Protocollo per la PEC da protocollare, il numero degli Invii OK, il numero delle comunicazioni non Inviata, il numero di comunicazioni non Inviata e non Archiviate e il numero di Notificate ed Archiviate.



ALTRI DATI GENERALI

Descrizione Procedimento	Programma Sviluppo Rurale 2014-2020 - Procedimenti		
Amministrazione di competenza	Regione Piemonte		
Autore Fisico	Demo 20 Csi Piemonte		
Utente inserimento richiesta	Csi Piemonte Demo 20		
PEC Mittente	servizi.siap@cert.regione.piemonte.it	Protocollo PEC	SI
Data Topica	TORINO, 01/02/2022	Tipo Protocollo PEC	Protocollo in uscita
N° Schedulate	1	N° Invii OK	0
N° Invii KO	0	N° Non Inviata	1
Archiviazione PEC	SI	N° Inviata ed Archiviate	0
N° Accettate ed Archiviate	0	N° Notificate ed Archiviate	0

Nella Sezione *Dati Destinatari* invece saranno visibili le informazioni riguardanti i destinatari della PEC, nello specifico il CUAА dell'Azienda ricevente la PEC, la Denominazione dell'Azienda, la Partita IVA, l'indirizzo o sede Legale dell'Azienda, la PEC alla quale è stata spedita la comunicazione, la Data effettiva in cui la comunicazione è stata inviata e eventuali errori nell'invio Comunicazione.



Pagina 1 di 1 (3 records)

CUAA	Denominazione Azienda	P.IVA	Indirizzo sede legale	PEC	Data Invio	Errore di Invio
02513520045	AZIENDA AGRICOLA DI PROVA	02513520045	VIA VOLTA 10 - 12100 - SALLUZZO (CN)	MICHELE MACAGNO@CONSULENTI.CSI.IT		
05390270014	C.A.A. COLDIRETTI PIEMONTE S.R.L.	05390270014	VIA MARIA VITTORIA 4 - 10123 - TORINO (TO)	angela.nigro@consulenti.csi.it		
VTTMRC90M17L219M	VIVAI VITONE	12003960016	VIA SALA FR AVUGLIONE 15 - 10020 - MARENTINO (TO)	marco.pasero@csi.it		

Colonne (indicated by an arrow pointing to the table header area)

Filtri (indicated by an arrow pointing to the filter icon in the top right corner)

All'elenco è dinamico ed è possibile aggiungere la visualizzazione di colonne nascoste di default attivabili tramite l'apposita icona **'Colonne'**. Tra le colonne non visualizzate di default sono presenti le informazioni riguardanti lo 'Stato Archiviazione Invio', lo 'Stato Archiviazione Accettazione' e lo 'Stato Archiviazione Consegna'.

Archivio SIAP

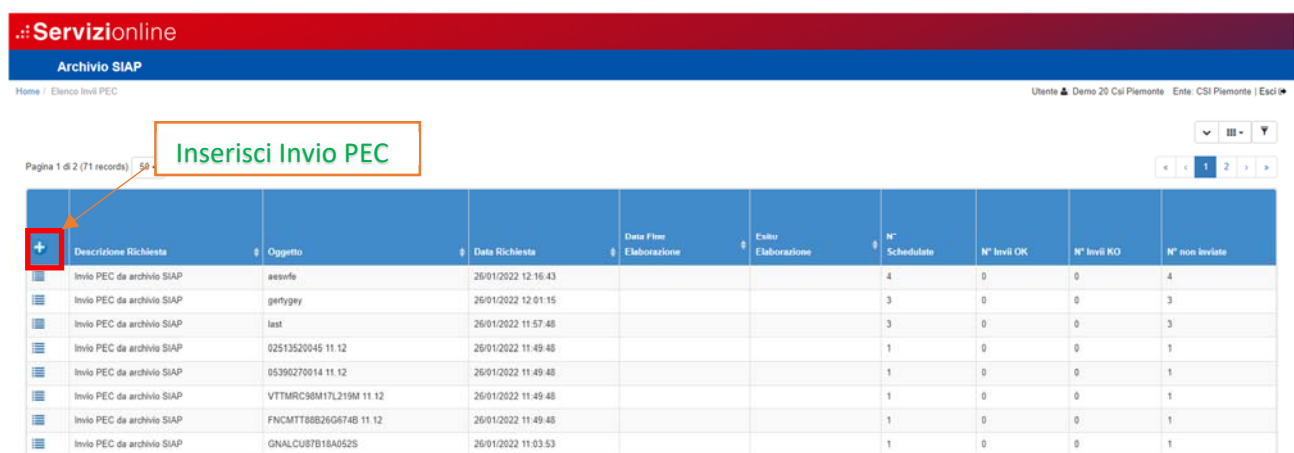
Manuale utente – Gestione Invii PEC

Anche su questa pagina sarà possibile applicare dei **'Filtri'** di visualizzazione per ridurre l'elenco dei soggetti a cui il messaggio è stato inviato. Nello specifico è possibile filtrare per:

- **Cuaa:** permette di ricercare le aziende e/o i soggetti con uno specifico cuaa / codice fiscale.
- **Denominazione Azienda:** permette di ricercare una determinata azienda o nominativo

2.2 Inserisci Nuova Comunicazione

La funzionalità d'inserimento nuova comunicazione è attivabile selezionando l'icona "+" **"Inserisci Invio PEC"** dalla pagina di elenco.



Archivio SIAP

Home / Elenco Invii PEC

Utente Demo 20 Csi Piemonte Ente: CSI Piemonte | Esci

Pagina 1 di 2 (71 records) 58

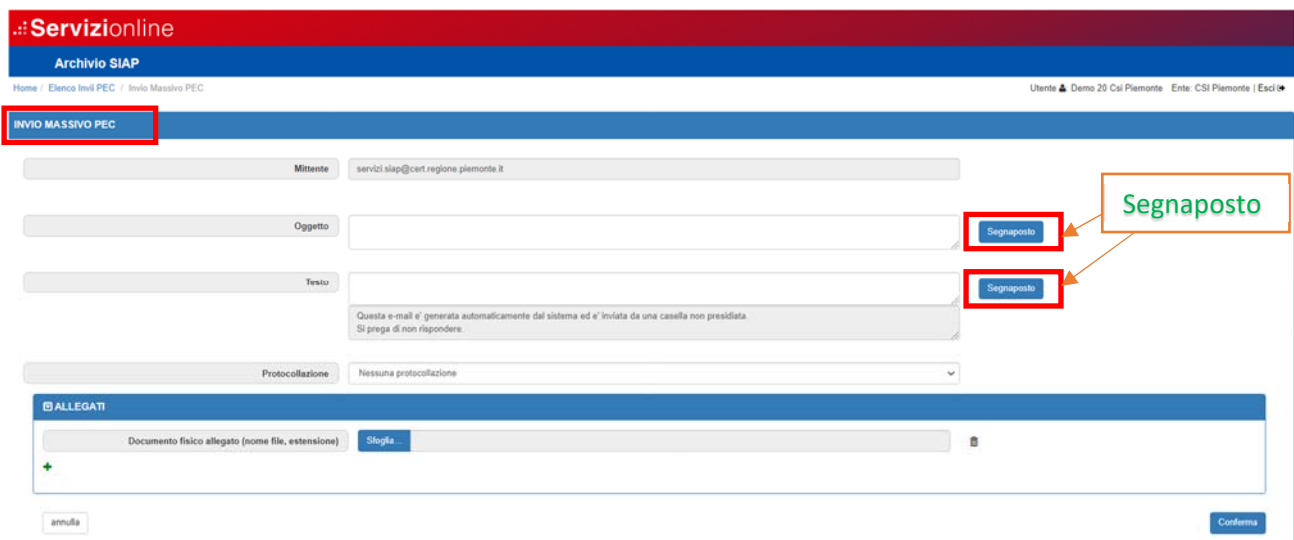
	Descrizione Richiesta	Oggetto	Data Richiesta	Data Fine Elaborazione	Esito Elaborazione	N° Scheduling	N° Invii OK	N° Invii KO	N° non inviate
+	Invio PEC da archivio SIAP	aeerufe	25/01/2022 12:16:43			4	0	0	4
	Invio PEC da archivio SIAP	gartygay	25/01/2022 12:01:15			3	0	0	3
	Invio PEC da archivio SIAP	last	25/01/2022 11:57:48			3	0	0	3
	Invio PEC da archivio SIAP	02513520045 11 12	25/01/2022 11:49:48			1	0	0	1
	Invio PEC da archivio SIAP	05390270014 11 12	25/01/2022 11:49:48			1	0	0	1
	Invio PEC da archivio SIAP	VITMRC98M17L219M 11 12	25/01/2022 11:49:48			1	0	0	1
	Invio PEC da archivio SIAP	FNCMTT88B26G674B 11 12	25/01/2022 11:49:48			1	0	0	1
	Invio PEC da archivio SIAP	GNALCU97B18A052S	25/01/2022 11:03:53			1	0	0	1

Una volta selezionata l'icona + all'utente verrà proposta la pagina d'inserimento nuova comunicazione PEC

La pagina sarà divisa in due sezioni:

2.2.1 Invio Massivo PEC

La pagina verrà aperta sulla prima sezione riguardante i dati generali dell'Invio Massivo da effettuare e in una sezione sottostante sarà possibile aggiungere gli Allegati da inviare con la comunicazione:



Archivio SIAP

Home / Elenco Invii PEC / Invio Massivo PEC

Utente Demo 20 Csi Piemonte Ente: CSI Piemonte | Esci

INVIO MASSIVO PEC

Mittente: servizi.siap@cert.regione.piemonte.it

Oggetto: **Segnaposto**

Testo: **Segnaposto**

Questa e-mail è generata automaticamente dal sistema ed è inviata da una casella non presidiata. Si prega di non rispondere.

Protocollo: Nessuna protocollazione

ALLEGATI

Documento fisico allegato (nome file, estensione) **Sfoglia...**

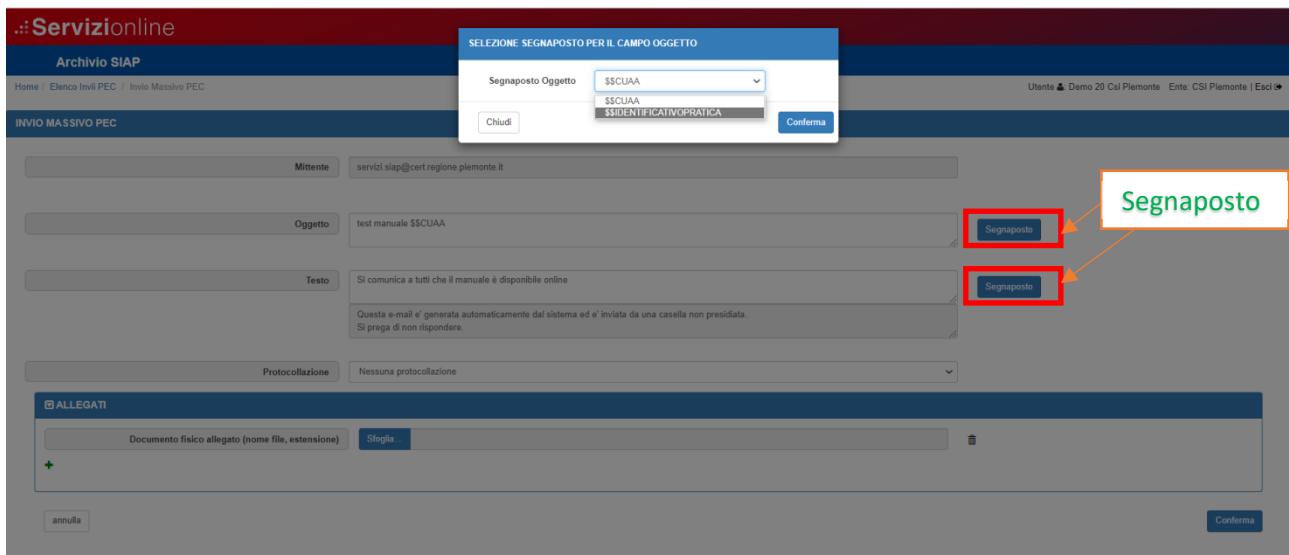
annulla **Conferma**

Archivio SIAP

Manuale utente – Gestione Invii PEC

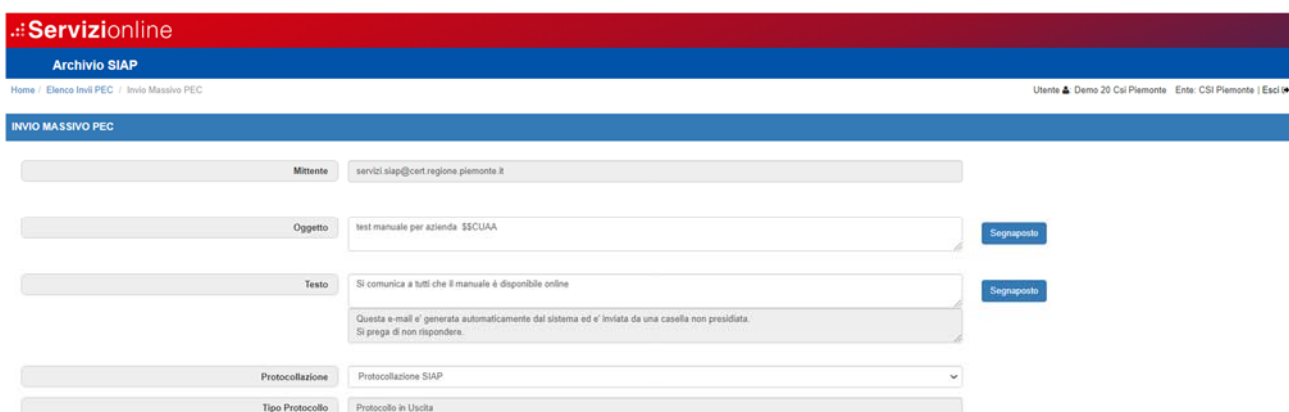
Attraverso la pressione del pulsante **‘Segnaposto’** associato alla casella riferita all’Oggetto o alla casella riferita al testo, sarà possibile inserire due segnaposto come marcatori per specializzare le mail:

- Il **CUAA**: Nel caso in cui venga scelto CUAA, nell’oggetto o nel testo della comunicazione verrà valorizzato il Cuaa dell’Azienda che riceverà la comunicazione
- **Identificativo Pratica**: Nel caso in cui venga scelto Identificativo Pratica, nell’oggetto o nel testo della comunicazione verrà valorizzato l’identificativo della pratica inerente la comunicazione



Tramite il campo **‘Protocollo’** sarà possibile:

- protocollare in uscita la PEC scegliendo dal menu a tendina la voce **‘Protocollo SIAP’**;
- non protocollare la PEC scegliendo dal menu a tendina la voce **‘Nessuna Protocollo’**.



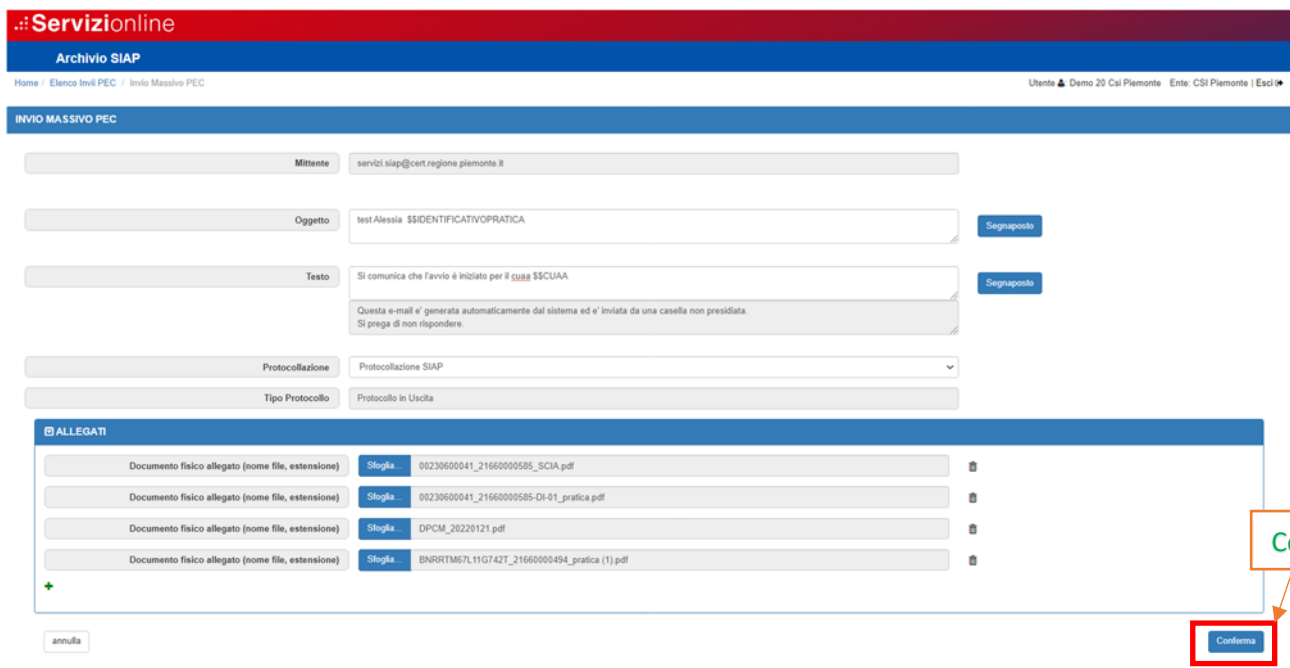
Archivio SIAP

Manuale utente – Gestione Invii PEC

2.2.2 [Allegati](#)

Nella seconda sezione della pagina sarà possibile inserire gli allegati alla PEC. Gli stessi dovranno rispettare una serie di caratteristiche:

- Non posso essere inseriti più di un certo numero di allegati
- Gli allegati devono avere una dimensione massima definita e controllata
- Gli allegati devono avere un'estensione compresa tra quelle ammesse per il caricamento sul documentale SIAP.
- La somma della dimensione del totale degli allegati non potrà superare una dimensione massima e controllata.
- I nomi degli allegati non possono essere identici.



..:Servizionline

Archivio SIAP

Home / Elenco Invii PEC / Invio Massivo PEC

Utente Demo 20 Csi Piemonte Ente: CSI Piemonte | Esci

INVIO MASSIVO PEC

Mittente: servizi_siap@cert.regione.piemonte.it

Oggetto: test Alessia - IDENTIFICATIVO PRATICA [Segnaposta]

Testo: Si comunica che l'avvio è iniziato per il caso SCUA. Questa e-mail è generata automaticamente dal sistema ed è inviata da una casella non presidiata. Si prega di non rispondere. [Segnaposta]

Protocollo: Protocollo SIAP

Tipo Protocollo: Protocollo in Uscita

ALLEGATI

Documento fisico allegato (nome file, estensione)	Scegli...	00230600041_21660000585_SCIA.pdf	
Documento fisico allegato (nome file, estensione)	Scegli...	00230600041_21660000585-DI-01_pratica.pdf	
Documento fisico allegato (nome file, estensione)	Scegli...	DPCM_20220121.pdf	
Documento fisico allegato (nome file, estensione)	Scegli...	BNRRTM67L11G742T_21660000494_pratica (1).pdf	

annulla

Conferma

Conferma

Una volta inseriti i dati obbligatori, l'utente premendo il pulsante **'Conferma'**, passerà direttamente sulla pagina successiva.


Archivio SIAP

Manuale utente – Gestione Invii PEC

2.2.3 [Livelli del Titolare](#)

L'utente sarà portato su una pagina per effettuare la selezione dei fascicoli / serie di fascicoli / sottofascicoli del titolare dove sarà archiviata la PEC.

Il processo consentirà quindi una selezione progressiva dei livelli per arrivare al livello più basso del titolare (terzo o quarto), all'arrivo del quale si abiliterà il pulsante "avanti" consentendo il prosieguo della selezione sui fascicoli.



The screenshot shows the 'Livelli del Titolare' (Titled Levels) selection interface. At the top, there is a red header with the 'Servizionline' logo and 'Archivio SIAP' text. Below this, a navigation breadcrumb shows 'Home / Elenco Invii PEC / Invio Massivo PEC / Livelli Titolare'. The main content area is titled 'LIVELLI DEL TITOLARIO' and contains four dropdown menus for selecting levels:

- Primo livello del titolare: 6 - Programmazione, coordinamento e controllo
- Secondo livello del titolare: 6.00 - Programmazione comunitaria e Affari europei
- Terzo livello del titolare: 6.00.20 - Attuazione delle iniziative
- Quarto livello del titolare: (empty)

At the bottom left, there is a red-bordered 'annulla' button. At the bottom right, there is a blue-bordered 'Conferma' button. A red box highlights the 'Conferma' button, and an orange box with the text 'Conferma' and an arrow points to it.

Una volta impostati i livelli obbligatori e premuto il tasto **'Conferma'** verrà popolata una lista contenente le serie dei Fascicoli rispettanti i parametri immessi:

Servizionline
Archivio SIAP

Home / Elenco Invii PEC / Invio Massivo PEC / Livelli Titolarlo / Serie di Fascicoli

Utente Demo 20 Cui Piemonte Ente: CSI Piemonte | Esci

SERIE DI FASCICOLI

LIVELLI DEL TITOLARIO REGIONALE

Primo livello del titolare	6 - Programmazione, coordinamento e controllo
Secondo livello del titolare	6.60 - Programmazione comunitaria e Affari europei
Terzo livello del titolare	6.60.20 - Attuazione delle iniziative

Pagina 1 di 14 (339 records) 25 records per pagina

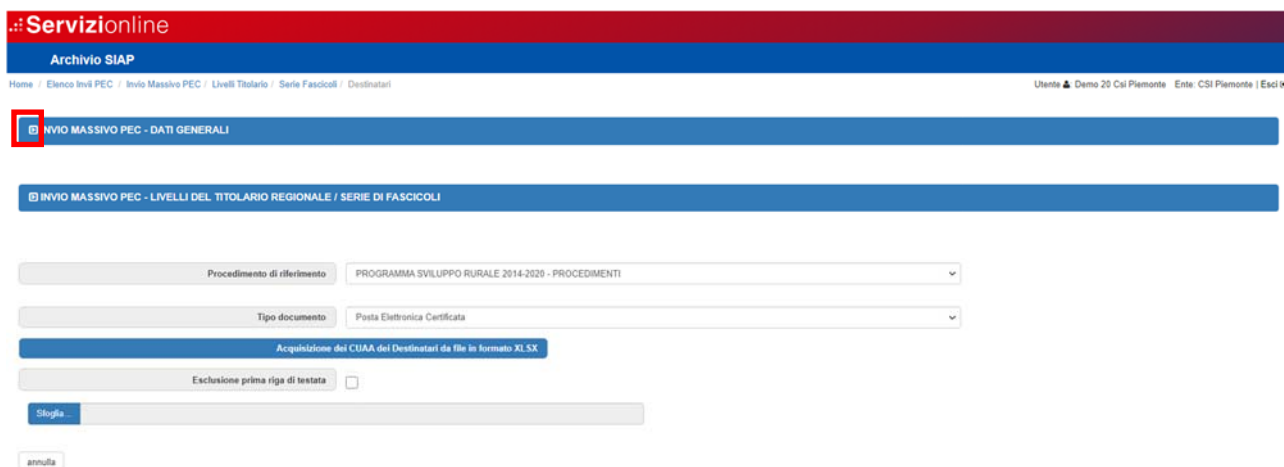
Descrizione Serie di Fascicoli
<input type="checkbox"/> PSR 2014-2020. Miglioramento del rendimento globale e della sostenibilità delle aziende agricole (M 4.1.1), con esclusione dei giovani, di età inferiore a 40 anni, che hanno aderito negli ultimi cinque anni al premio di insediamento (M 112) o vi aderiranno (M 6.1.1).
<input type="checkbox"/> PSR 2014-2020. Miglioramento del rendimento globale e della sostenibilità delle aziende agricole dei giovani agricoltori (M 4.1.2), di età inferiore a 40 anni, che hanno aderito negli ultimi cinque anni al premio di insediamento (M 112) o vi aderiranno (M 6.1.1).
<input type="checkbox"/> PSR 2014-2020. Formazione professionale in campo forestale (Misura 1, Operazione 111, Azione 2) Bando 2016 per la presentazione di progetti formativi in ambito forestale, ingegneria naturalistica e gestione del verde arboreo.
<input type="checkbox"/> PSR 2014-2020 - Sostegno alla nuova adesione al regime di qualità - Misura 3 - Sottomisura 3.1 - Operazione 3.1.1.
<input type="checkbox"/> PSR 2014-2020 - Sostegno per attività di informazione e promozione, svolte da associazioni di produttori nel mercato interno - Misura 3 - Sottomisura 3.2 - Operazione 3.2.1 - Bando 1/2016_A
<input type="checkbox"/> PSR 2014-2020. Bando per infrastrutture turistico ricreative ed informazione (M 7.5.1)
<input type="checkbox"/> PSR 2014-2020. Trasformazione e commercializzazione dei prodotti agricoli (Misura 4.2.1) Bando A) acquisto di immobili, realizzazione di opere edili, acquisto di macchinari, impianti, attrezzature.
<input type="checkbox"/> Mis. 19 - Bando per la presentazione del PSL
<input type="checkbox"/> PSR 2014-2020 - Sostegno per attività di informazione e promozione, svolte da associazioni di produttori nel mercato interno - Misura 3 - Sottomisura 3.2 - Operazione 3.2.1 - Bando 1_/2016_B
<input type="checkbox"/> PSR 2014-2020 - Interventi di miglioramento infrastrutturale e fondiario - azione 1. Misura 4, Sottomisura 4.3, Operazione 4.3.2, in precedenza denominata "Ripristino di strade e acquedotti rurali al servizio di una moltitudine di aziende agricole" BANDO N. 1/2016 per le zone montane e pedemontane alpine
<input type="checkbox"/> PSR 2014-2020 - Ripristino di strade e acquedotti rurali al servizio di una moltitudine di aziende agricole. Misura 4, Sottomisura 4.3, Operazione 4.3.2. BANDO N. 1/2016 per le zone montane e pedemontane alpine.
<input type="checkbox"/> PSR 2014-2020 - PAGAMENTI AGRO-CLIMATICO-AMBIENTALI - Sottomisura 10.1. Domande di sostegno e pagamento (Nuove adesioni) e domande di pagamento con adeguamento degli impegni
<input type="checkbox"/> PSR 2014-2020. Prevenzione dei danni da calamità naturali di tipo biotico (Popillia japonica N.) (M 5.1.1)
<input type="checkbox"/> PSR 2014-2020, (M 8.1.1). Imboschimento superfici agricole e non agricole
<input type="checkbox"/> Misura 6.1.1. Premio per l'insediamento di giovani agricoltori
<input type="checkbox"/> PSR 2014-2020 (M 12.2.1) Compensazione del mancato reddito e dei costi aggiuntivi da vincoli ambientali nelle aree forestali dei siti Natura 2000
<input type="checkbox"/> PSR 2014-2020 MISURA 11 AGRICOLTURA BIOLOGICA - Sottomisura 11.1 Conversione agli impegni Domande di sostegno (e pagamento) e Domande di pagamento e Sottomisura 11.2 Mantenimento degli impegni. Domande di pagamento
<input type="checkbox"/> PSR 2014-2020 - Operazione 4.1.3. Investimenti per la riduzione delle emissioni di gas serra e ammoniacale in atmosfera.
<input type="checkbox"/> PSR 2014-2020 - Operazione 4.1.3. Investimenti per la riduzione delle emissioni di gas serra e ammoniacale in atmosfera.
<input type="checkbox"/> PSR 2014-2020 - Interventi di miglioramento infrastrutturale e fondiario - azione 1. Misura 4, Sottomisura 4.3, Operazione 4.3.2, in precedenza denominata "Ripristino di strade e acquedotti rurali al servizio di una moltitudine di aziende agricole" BANDO N. 2/2016 per le zone collinari e appenniniche del Piemonte orientale
<input type="checkbox"/> PSR 2014-2020 - Ripristino di strade e acquedotti rurali al servizio di una moltitudine di aziende agricole. Misura 4, Sottomisura 4.3, Operazione 4.3.2. BANDO n. 2/2016 per le zone collinari e appenniniche del Piemonte orientale
<input type="checkbox"/> PSR 2014 - 2020. Stesura ed aggiornamento dei piani di sviluppo dei Comuni (M 7.1.1)
<input type="checkbox"/> PSR 2014-2020 - Sostegno per attività di informazione e promozione, svolte da associazioni di produttori nel mercato interno - Misura 3 - Sottomisura 3.2 - Operazione 3.2.1 - Bando 1_/2016_SALONE DEL GUSTO
<input type="checkbox"/> PSR 2014-2020 Attività dimostrative e di informazione in campo agricolo - Operazione 1.2.1 azione 1
<input type="checkbox"/> PSR 2014 - 2020 - Costituzione dei Gruppi Operativi del PEI e concretizzazione dell'idea progettuale in proposta progettuale (16.1.1, Azione 1) - AGRICOLTURA E AREE RURALI


annulla Avanti

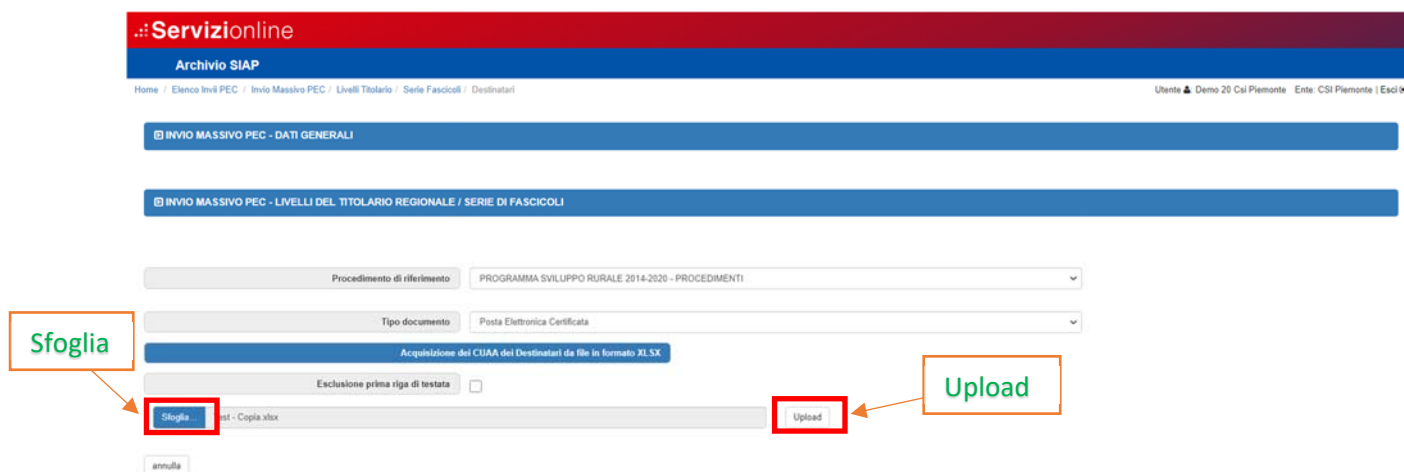
Avanti

La scelta delle serie di fascicoli che l'utente può selezionare è esclusiva ed obbligatoria.

Una volta scelta le serie di Fascicoli e aver premuto il tasto 'Avanti', l'utente verrà portato nell'Ultima pagina per l'acquisizione dei Cuaa a cui sarà inviata la comunicazione.



La sezione 'Invio Massivo Pec – Dati Generali' inizialmente sarà chiusa ma attraverso il pulsante di espansione  sarà possibile aprirla e vedere i dati scelti in precedenza nelle pagine precedenti.



Una volta in questa pagina dovrà essere caricato un file xls contenente l'elenco dei cuaa / aziende a cui inviare la comunicazione. Attraverso il pulsante 'Sfoglia' si potrà ricercare all'interno del disco del PC il file xls da inserire. Tale File dovrà contenere obbligatoriamente due colonne:

- CUAAs
- Identificativo Pratica

Il file per essere acquisito deve rispettare alcuni vincoli:

1. Può essere presente all'interno del file la prima riga di testata con i nomi di colonna: in tal caso sarà sufficiente selezionare la spunta a video del campo 'Esclusione Prima riga di testata';
2. Il cuaa per essere valido deve essere di 16 caratteri;
3. Il file deve contenere almeno un cuaa oltre alla riga di testata;
4. L'identificativo pratica non è un campo obbligatorio;
5. Se un CUAAs ha più pratiche deve essere compilata una riga per ogni pratica;

ATTENZIONE!: in questo ultimo caso si suggerisce all'utente di inserire nel campo oggetto della comunicazione il segnalibro **'Identificativo Pratica'**, in quanto verranno inviate tante Comunicazioni allo stesso CUAА quante sono le pratiche presenti, e se non viene specificato nell'oggetto si corre il rischio di ricevere comunicazioni apparentemente uguali.

Una volta selezionato il file da caricare attraverso la pressione del pulsante **'Sfoglia'**, a video comparirà il pulsante **'Upload'** tramite il quale, una volta premuto, il sistema effettuerà il caricamento del file e la lista sottostante verrà caricata con tutti i CUAА rispettanti i criteri di scelta della Selezioni di Fascicoli Aziendali.

Servizionline

Archivio SIAP

[Home](#) / [Elenco Invii PEC](#) / [Invio Massivo PEC](#) / [Livelli Titolarlo](#) / [Serie Fascicoli](#) / [Destinatari](#)
Utente Demo 20 Csi Piemonte Ente: CSI Piemonte | Esci

INVIO MASSIVO PEC - DATI GENERALI

INVIO MASSIVO PEC - LIVELLI DEL TITOLARIO REGIONALE / SERIE DI FASCICOLI

Procedimento di riferimento: PROGRAMMA SVILUPPO RURALE 2014-2020 - PROCEDIMENTI

Tipo documento: Posta Elettronica Certificata

Acquisizione del CUAА dei Destinatari da file in formato XLSX

Esclusione prima riga di testata:

Sfoglia

DESTINATARI CORRISPONDENTI

Pagina 1 di 1 (2 records)

CUAA	P/IVA	Denominazione Azienda	Indirizzo Sede Legale	PEC	N° Pratica
GNALCU87B18A052S	02420970069	GAINO LUCA	LOCALITA' ALLIATA 1 - 15015 - CARTOSIO (AL)	dario.racano@consulenti.csi.it	44.0
GNALCU87B18A052S	02420970069	GAINO LUCA	LOCALITA' ALLIATA 1 - 15015 - CARTOSIO (AL)	dario.racano@consulenti.csi.it	11.0

N° Destinatari nel file.xlsx: 11

N° Destinatari corrispondenti: 2

N° Destinatari non corrispondenti: 9

Invia

Invia

Nell'Elenco dei destinatari trovati, saranno visibili per ogni destinatario il CUAА, la Partita IVA, la Denominazione dell'Azienda, l'indirizzo della Sede Legale dell'Azienda, la PEC al quale è stata inviata la comunicazione e il numero Pratica.

Saranno inoltre visibili il totale dei destinatari presenti nel file, il numero di Destinatari per cui è stata trovata corrispondenza e il numero di Destinatari esclusi per cui la corrispondenza non è stata trovata.

Anche su questa pagina sarà possibile applicare dei **'Filtri'** di visualizzazione per ridurre l'elenco dei soggetti. Nello specifico è possibile filtrare per:

- **Cuaa:** permette di ricercare le aziende e/o i soggetti con uno specifico cuaa / codice fiscale.
- **Partita IVA:** permette di ricercare le aziende e/o i soggetti con una specifica Partita Iva.
- **Denominazione Azienda:** permette di ricercare una determinata azienda o nominativo

Archivio SIAP

Manuale utente – Gestione Invii PEC

Attraverso la pressione del Pulsante **'Invia'** la schedulazione dell'invio della Comunicazione sarà messa in coda pronta per essere inviata.

Servizionline

Archivio SIAP

Home / Elenco Invii PEC
Utente: Demo 20 Csl Piemonte Ente: CSI Piemonte | Esci

Schedulazione PEC avvenuta con successo

▼ ☰ ▼

Pagina 1 di 2 (80 records) 50 records per pagina

◀ 1 2 ▶

+	Descrizione Richiesta	Oggetto	Data Richiesta	Data Fine Elaborazione	Esito Elaborazione	N° Schedulate	N° Invii OK	N° Invii KO	N° non inviate
☰	Invio PEC da archivio SIAP	test Alessia 11.0	20/01/2022 11:30:49			1	0	0	1
☰	Invio PEC da archivio SIAP	test Alessia 44.0	20/01/2022 11:38:49			1	0	0	1
☰	Invio PEC da archivio SIAP	05390270014	20/01/2022 11:13:00			1	0	0	1
☰	Invio PEC da archivio SIAP	VTTMRC98M17L219M 8.01	20/01/2022 11:13:08			1	0	0	1
☰	Invio PEC da archivio SIAP	02513520045 8.01	20/01/2022 11:13:08			1	0	0	1
☰	Invio PEC da archivio SIAP	FNCMTT88826G674B 8.01	20/01/2022 11:13:08			1	0	0	1
☰	Invio PEC da archivio SIAP	VTTMRC98M17L219M	20/01/2022 11:00:41			1	0	0	1
☰	Invio PEC da archivio SIAP	VTTMRC98M17L219M	20/01/2022 11:00:41			1	0	0	1
☰	Invio PEC da archivio SIAP	manuale	27/01/2022 17:42:41			1	0	0	1
☰	Invio PEC da archivio SIAP	aeosfe	26/01/2022 12:16:43			4	0	0	4
☰	Invio PEC da archivio SIAP	gerfygey	26/01/2022 12:01:15			3	0	0	3
☰	Invio PEC da archivio SIAP	last	26/01/2022 11:57:48			3	0	0	3
☰	Invio PEC da archivio SIAP	02513520045 11.12	26/01/2022 11:49:48			1	0	0	1
☰	Invio PEC da archivio SIAP	05390270014 11.12	26/01/2022 11:49:48			1	0	0	1
☰	Invio PEC da archivio SIAP	VTTMRC98M17L219M 11.12	26/01/2022 11:49:48			1	0	0	1
☰	Invio PEC da archivio SIAP	FNCMTT88826G674B 11.12	26/01/2022 11:49:48			1	0	0	1
☰	Invio PEC da archivio SIAP	GNALCU87B18A052S	26/01/2022 11:03:53			1	0	0	1
☰	Invio PEC da archivio SIAP	GNALCU87B18A052S	26/01/2022 11:03:53			1	0	0	1
☰	Invio PEC da archivio SIAP	GNALCU87B18A052S	26/01/2022 10:59:56			1	0	0	1
☰	Invio PEC da archivio SIAP	GNALCU87B18A052S	26/01/2022 10:59:56			1	0	0	1
☰	Invio PEC da archivio SIAP	GNALCU87B18A052S	26/01/2022 10:31:58			1	0	0	1
☰	Invio PEC da archivio SIAP	GNALCU87B18A052S	26/01/2022 10:31:58			1	0	0	1
☰	Invio PEC da archivio SIAP	11.12	25/01/2022 19:02:32			1	0	0	1
☰	Invio PEC da archivio SIAP	11.12	25/01/2022 19:02:32			1	0	0	1
☰	Invio PEC da archivio SIAP	11.12	25/01/2022 19:02:32			1	0	0	1
☰	Invio PEC da archivio SIAP	11.12	25/01/2022 19:02:32			1	0	0	1
☰	Invio PEC da archivio SIAP	VTTMRC98M17L219M	25/01/2022 18:57:32			1	0	0	1
☰	Invio PEC da archivio SIAP	05390270014	25/01/2022 18:57:32			1	0	0	1
☰	Invio PEC da archivio SIAP	02513520045	25/01/2022 18:57:32			1	0	0	1
☰	Invio PEC da archivio SIAP	VTTMRC98M17L219M	25/01/2022 18:57:31			1	0	0	1
☰	Invio PEC da archivio SIAP	05390270014	25/01/2022 18:57:31			1	0	0	1
☰	Invio PEC da archivio SIAP	02513520045	25/01/2022 18:57:31			1	0	0	1
☰	Invio PEC da archivio SIAP	GNALCU87B18A052S	14/01/2022 13:23:00			1	0	0	1
☰	Invio PEC da archivio SIAP	GNALCU87B18A052S	14/01/2022 13:23:00			1	0	0	1
☰	Invio PEC da archivio SIAP	7u67u	13/01/2022 17:26:25			4	0	0	4
☰	Invio PEC da archivio SIAP	rghtyhy	13/01/2022 17:23:30			1	0	0	1
☰	Invio PEC da archivio SIAP	rghtyhy	13/01/2022 17:23:30			1	0	0	1
☰	Invio PEC da archivio SIAP	rghtyhy	13/01/2022 17:23:30			1	0	0	1
☰	Invio PEC da archivio SIAP	rghtyhy	13/01/2022 17:23:30			1	0	0	1
☰	Invio PEC da archivio SIAP	GNALCU87B18A052S	13/01/2022 16:40:37			1	0	0	1
☰	Invio PEC da archivio SIAP	GNALCU87B18A052S	13/01/2022 16:40:37			1	0	0	1
☰	Invio PEC da archivio SIAP	GNALCU87B18A052S	13/01/2022 16:45:54			1	0	0	1
☰	Invio PEC da archivio SIAP	GNALCU87B18A052S	13/01/2022 16:45:54			1	0	0	1
☰	Invio PEC da archivio SIAP	GNALCU87B18A052S	13/01/2022 16:20:16			1	0	0	1
☰	Invio PEC da archivio SIAP	GNALCU87B18A052S	13/01/2022 16:20:16			1	0	0	1
☰	Invio PEC da archivio SIAP	adfdgq	13/01/2022 16:09:49			3	0	0	3
☰	Invio PEC da archivio SIAP	GNALCU87B18A052S	13/01/2022 15:49:58			1	0	0	1
☰	Invio PEC da archivio SIAP	GNALCU87B18A052S	13/01/2022 15:49:58			1	0	0	1
☰	Invio PEC da archivio SIAP	GNALCU87B18A052S	13/01/2022 15:40:08			1	0	0	1
☰	Invio PEC da archivio SIAP	GNALCU87B18A052S	13/01/2022 15:40:08			1	0	0	1

Indietro

ATTENZIONE! L'invio della PEC non è immediato ma è schedulato ogni 2 ore (ore dispari).