

	SERVIZIO DI VISURA DEMOGRAFICA VERSIONE 1.0.0 <b>MANUALE UTENTE</b>	PSA-SVD-MUT-01- V01
--	---	------------------------

**SERVIZIO DI VISURA DEMOGRAFICA**  
**VERSIONE 1.0**

MANUALE UTENTE

	SERVIZIO DI VISURA DEMOGRAFICA VERSIONE 1.0.0 <b>MANUALE UTENTE</b>	PSA-SVD-MUT-01- V01
--	---	------------------------

## SOMMARIO

<b>PREMESSA.....</b>	<b>3</b>
<b>SCOPO DEL DOCUMENTO .....</b>	<b>3</b>
<b>UTILIZZO DEL SERVIZIO .....</b>	<b>4</b>
PRE-REQUISITI.....	4
CONFIGURAZIONE SOFTWARE.....	4
<b>ACCESSO AL SERVIZIO.....</b>	<b>5</b>
<b>SERVIZIO DI VISURA DEMOGRAFICA.....</b>	<b>6</b>
RICERCA PER GENERALITÀ .....	6
RICERCA PER AREA GEOGRAFICA O INDIRIZZO ESATTO .....	8
RICERCA PER DOCUMENTO .....	10
RICERCA PER TARGA .....	11
<b>RISULTATO DELLA RICERCA .....</b>	<b>13</b>
<b>RESIDENZE ATTUALI .....</b>	<b>14</b>
<b>TUTTE LE RESIDENZE.....</b>	<b>15</b>
<b>VISUALIZZARE IL DETTAGLIO .....</b>	<b>16</b>
RICERCHE SPECIALI .....	17
Percorso Migratorio.....	17
Generalità Genitori .....	17
Irreperibilità.....	18
Dati Aire (Anagrafe dei Cittadini Residenti all’Estero) .....	19
Matrimonio/Divorzio.....	20
Nucleo Familiare .....	21
Elenco Veicoli .....	22
<b>ESPORTAZIONE EXCEL O PDF.....</b>	<b>24</b>

	SERVIZIO DI VISURA DEMOGRAFICA VERSIONE 1.0.0 <b>MANUALE UTENTE</b>	PSA-SVD-MUT-01- V01
--	---	------------------------

## **PREMESSA**

---

Il Servizio di Visura Demografica, inserito nel contesto del Portale per la Semplificazione Amministrativa, è un servizio Web finalizzato ad ampliare le possibilità di consultazione e interrogazione su sottoinsiemi di dati anagrafici a disposizione delle pubbliche amministrazioni all'interno di un processo di Semplificazione Amministrativa oltre che da parte delle Forze dell'Ordine, Carabinieri, Guardia di Finanza e Polizia Locale del territorio piemontese.

Il Servizio prevede l'autenticazione ed autorizzazione degli utenti del sistema tramite certificati digitali nominativi, rilasciati da Certification Authority riconosciuta da A.G.I.D.

## **Scopo del documento**

---

Scopo del presente Manuale è di guidare l'utente nell'utilizzo del Servizio.

	SERVIZIO DI VISURA DEMOGRAFICA VERSIONE 1.0.0 <b>MANUALE UTENTE</b>	PSA-SVD-MUT-01- V01
--	---	------------------------

## UTILIZZO DEL SERVIZIO

---

### Pre-requisiti

---

Per l'utilizzo del Servizio è necessario che siano soddisfatti alcuni pre-requisiti di tipo:

- **amministrativo:**
  - adesione al Servizio da parte degli Enti mediante sottoscrizione del Protocollo di Intesa del "Portale della Semplificazione Amministrativa", valido a livello provinciale;
- **tecnico:**
  - disponibilità del collegamento dell'Ente alla rete internet;
  - installazione dei certificati digitali sulla postazione dell'utente.

### Configurazione software

---

Browser	MS Internet Explorer 9.0 o superiori; Mozilla Firefox 3.6 o superiori
Altri vincoli	Browser abilitato a supportare protocollo di sicurezza SSL con cifratura DES a 128 bit

	SERVIZIO DI VISURA DEMOGRAFICA VERSIONE 1.0.0 <b>MANUALE UTENTE</b>	PSA-SVD-MUT-01- V01
--	---	------------------------

## ACCESSO AL SERVIZIO

- Digitare nel browser l'indirizzo <http://www.sistemapiemonte.it/svdweb/>
- Si apre la pagina di login dei "SERVIZI PER LA PA"
- Cliccare sulla voce "**Accesso tramite certificato digitale o carta elettronica**", posizionata nella parte inferiore del pagina.

Cos'è Sistemapiemonte | Cerca

SERVIZI PER PRIVATI | SERVIZI PER LA PA

**Sistemapiemonte**

**Autenticazione**

SISTEMA PIEMONTE » AUTENTICAZIONE

Accesso ai servizi

**Accesso tramite username e password**

Username

Password

**Accesso tramite username, password e PIN**

Username

Password

PIN

**Accesso tramite certificato digitale o carta elettronica**

Si prega di accertarsi che il certificato digitale sia configurato correttamente nel browser in uso. Solo in seguito cliccare il seguente pulsante Accedi.

- Selezionare il Certificato Digitale nominativo che deve essere già stato installato sulla postazione di lavoro per il browser in uso. Se è presente un solo certificato sul browser in uso questo verrà selezionato in automatico.
- Premere sul tasto "OK"

## SERVIZIO DI VISURA DEMOGRAFICA

Dopo aver effettuato correttamente l'accesso al sistema, appare la pagina principale di Ricerca.

### Ricerca per Generalità

Home Page

[Se si desidera accedere ai servizi di visura anagrafica INA-SAIA cliccare qui](#)

**Ricerca per generalità**

1 → Cognome \*   esatto  inizia per

2 → Nome   esatto  inizia per

3 → Sesso  maschio  femmina

4 → Data di nascita  (GG/MM/AAAA)

5 → Codice fiscale \*  (min 6 caratteri - max 16 caratteri)

6 → Residenza  area geografica  indirizzo esatto

7 → Comune/Provincia

**Ricerca per documento**

8 → Carta di identità \*  (es. AA1234567)

9 → Numero patente \*  (es. XX0123456)

**Ricerca per targa**

10 → Numero di targa \*  (es. TOG76543 oppure AA123BB)

11 → Tipo veicolo  autoveicolo  motoveicolo

**Tipologia di ricerca**

12 → Residenze desiderate  attuali  tutte

I dati obbligatori sono contrassegnati da un asterisco (\*)

13 ←   → 14

Per effettuare è necessario inserire almeno un tra i campi contrassegnati con l'asterisco (\*):

**1) COGNOME (\*):** permettere di inserire il cognome del cittadino da cercare.

Esistono due modalità di ricerca per Cognome:

- **Esatto:** è possibile inserire l'intero Cognome selezionando la voce **"Esatto"**. Verrà cercata la parola inserita per intero (ad esempio, inserendo 'ROSSI' restituisce 'ROSSI', ma non 'ROSSINI');
- **Inizia per:** è possibile inserire solo una parte del cognome da ricercare (**almeno 2 lettere**), selezionando la voce **"Inizia per"**. Verranno ricercati tutti i Cognomi che iniziano con la parola inserita (ad esempio, inserendo 'ROS' restituisce 'ROSSI', ma anche 'ROSSINI', 'ROSSO', 'ROSSETTO', 'ROSA', etc).

	SERVIZIO DI VISURA DEMOGRAFICA VERSIONE 1.0.0 <b>MANUALE UTENTE</b>	PSA-SVD-MUT-01- V01
--	---	------------------------

**2) NOME:** permette di inserire (facoltativamente) il nome del cittadino da cercare. E' possibile, come per il Cognome, ricercare il Cittadino in modalità **"Esatto"** o in modalità **"Inizia per"**. Si parla di valorizzazione parziale anche nel caso in cui il Cittadino abbia un nome doppio e si inserisca tra i criteri di ricerca uno solo dei suoi nomi (ad esempio Anna per Anna Maria).

**3) SESSO:** è possibile specificare se il Cittadino da ricercare è Maschio o Femmina.

**4) DATA DI NASCITA:** inserire (facoltativamente) la data di nascita del Cittadino da ricercare. Si può selezionare la data tramite il calendario fornito (pulsante accanto al campo di testo) oppure inserendo la data nel formato corretto GG/MM/AAAA

**5) CODICE FISCALE (\*):** è possibile inserire il codice fiscale come unico campo ricercabile. Lunghezza massima 16 caratteri, minima 6 caratteri.

**6) RESIDENZA:** il Servizio consente di effettuare interrogazioni anagrafiche sui Cittadini residenti nei Comuni Piemontesi tramite **Area geografica** oppure l'**Indirizzo esatto**.

La ricerca di cittadini può essere effettuata su tutti i comuni piemontesi, su un determinato comune o provincia oppure sulla combinazione tra comuni appartenenti a diverse province.

**7) COMUNE/PROVINCIA:** è possibile inserire il Comune o la Provincia. Inserendo le prime 3 lettere il Servizio offre un suggerimento sulla parola da ricercare, proponendo una lista di comuni o province con le iniziali inserite. Inserendo, ad esempio, "COL" il Servizio proporrà "COLLEGNO" e "COLLERETTO CASTELNUOVO".

**8) CARTA DI IDENTITA' (\*):** è possibile inserire il numero della carta di identità come unico campo ricercabile. Lunghezza massima 10 caratteri, minima 3 caratteri.

**9) NUMERO PATENTE (\*):** è possibile inserire il numero della patente come unico campo ricercabile. Lunghezza massima 12 caratteri, minima 4 caratteri.

**10) NUMERO DI TARGA (\*):** è possibile inserire il numero di targa come unico campo ricercabile. Successivamente assicurarsi se il tipo di veicolo che si sta ricercando è quello giusto (vedi campo seguente).

**11) TIPO DI VEICOLO:** possibilità di scelta tra **"autoveicolo"** e **"motoveicolo"**. Assicurarsi di effettuare la Ricerca per targa con un numero di targa che corrisponda al tipo di veicolo scelto.

**12) RESIDENZE DESIDERATE:** il Servizio consente di effettuare interrogazioni anagrafiche sui soli Cittadini residenti e deceduti (scelta **"Residenze Attuali"**) oppure di estendere la ricerca anche ai cittadini emigrati o irreperibili (scelta **"Tutte"**).

**13) RESET PARAMETRI DI RICERCA:** cliccando questo pulsante verranno azzerati tutti i valori precedentemente inseriti.

**14) AVVIA LA RICERCA:** cliccare su questo pulsante per avviare la ricerca.

**Importante (!):** i caratteri accentati devono essere scritti nel formato lettera più l'apice.

Esempio: Giacomo Carrù

Carrù: errato

Carru': esatto

## Ricerca per Area Geografica o Indirizzo esatto

La ricerca può essere effettuata su tutti i comuni Piemontesi disponibili per il servizio SVD, su un determinato comune o provincia oppure tramite l'indirizzo esatto del soggetto ricercato.

Scegliendo “**Area geografica**” (scelta di default) come **Residenza** la ricerca verrà effettuata su tutti i comuni Piemontesi disponibili.

**Servizio Visure Demografiche**  
Home Page

**Ricerca per generalità**

Cognome \* VALLE  esatto  inizia per

Nome   esatto  inizia per

Sesso  maschio  femmina

Data di nascita   (GG/MM/AAAA)

Codice fiscale \*  (min 6 caratteri - max 16 caratteri)

Residenza  area geografica  indirizzo esatto

Comune/Provincia COLLEGGNO ← **1**

COLLEGGNO

COLLERETTO CASTELNUOVO

**Ricerca per documento**

Carta di identità \*  (es. AA1234567)

L'utente, inserendo le prime 3 lettere del Comune o della Provincia, avrà a disposizione un suggerimento sulla parola da ricercare, proponendo una lista di comuni o province con le iniziali inserite **(1)**.

**Servizio Visure Demografiche**  
Home Page

Se si desidera accedere ai servizi di visura anagrafica INA-SAIA cliccare qui

**Ricerca per generalità**

Cognome \* VALLE  esatto  inizia per

Nome   esatto  inizia per

Sesso  maschio  femmina

Data di nascita   (GG/MM/AAAA)

Codice fiscale \*  (min 6 caratteri - max 16 caratteri)

Residenza  area geografica  indirizzo esatto

Comune/Provincia

Provincia	Comune	
TO	COLLEGGNO	🗑️ ← <b>3</b>

**2**

Una volta valorizzato il campo Comune/Provincia, il servizio aggiorna automaticamente la pagina ed inserisce una tabella con il comune ricercato **(2)**. Ora sarà possibile inserire un nuovo Comune su cui effettuare la ricerca (seguendo il metodo appena descritto) oppure eliminare quello appena inserito cliccando sull'icona del cestino **(3)**.



	SERVIZIO DI VISURA DEMOGRAFICA VERSIONE 1.0.0 <b>MANUALE UTENTE</b>	PSA-SVD-MUT-01- V01
--	---	------------------------

Scegliendo, invece, “**Indirizzo esatto**” come **Residenza** la ricerca sarà mirata all'indirizzo inserito dall'utente **(4)**.

Si dovrà selezionare nuovamente il Comune (**vedi sopra, passaggio 1**).

Una volta valorizzato il campo Comune/Provincia il Servizio proporrà automaticamente i campi Indirizzo e Numero civico.

Anche sul campo **Indirizzo** il Servizio propone il suggerimento dopo tre lettere inserite **(5)**. E importante selezionare un indirizzo presente nella lista dei suggerimento per assicurarsi di avere dopo un risultato.

Inserire infine il numero civico (campo opzionale).

**Home Page**

Se si desidera accedere ai servizi di visura anagrafica INA-SAIA [cliccare qui](#)

**Ricerca per generalità**

Cognome *	<input type="text" value="VALLE"/>	<input checked="" type="radio"/> esatto	<input type="radio"/> inizia per
Nome	<input type="text"/>	<input checked="" type="radio"/> esatto	<input type="radio"/> inizia per
Sesso	<input type="radio"/> maschio <input type="radio"/> femmina		
Data di nascita	<input type="text"/>	(GG/MM/AAAA)	
Codice fiscale *	<input type="text"/>	(min 6 caratteri - max 16 caratteri)	
Residenza	<input type="radio"/> area geografica <input checked="" type="radio"/> indirizzo esatto ← <b>4</b>		
Comune/Provincia	<input type="text" value="COLLEGNO"/>		
Indirizzo	<input type="text" value="VANDALINO (VIA)"/> ← <b>5</b>	(omettere via, piazza, corso, etc.)	
Numero civico	<input type="text" value="VANDALINO (VIA)"/>		

**Ricerca per documento**

	SERVIZIO DI VISURA DEMOGRAFICA VERSIONE 1.0.0 <b>MANUALE UTENTE</b>	PSA-SVD-MUT-01- V01
--	---	------------------------

## Ricerca per Documento

Questa tipologia di ricerca è disponibile solo per gli utenti abilitati a tale ricerca (es. Carabinieri, Forze dell'ordine, Autorità giudiziaria).

Residenza  area geografica  indirizzo esatto

Comune/Provincia

**Ricerca per documento**

Carta di identità \*  (es. AA1234567) ← **1**

Numero patente \*  (es. XX0123456) ← **2**

**Ricerca per targa**

Numero di targa \*  (es. TOG76543 oppure AA123BB)

Tipo veicolo  autoveicolo  motoveicolo

**Tipologia di ricerca**

Residenze desiderate  attuali  tutte

I dati obbligatori sono contrassegnati da un asterisco (\*)

**3** →

E' possibile effettuare una ricerca inserendo il numero di Carta d'Identità **(1)** oppure il numero della Patente di guida **(2)**.

- Inserire il numero del documento esatto
- Premere sul pulsante **"Effettua la ricerca" (3)**

Se il dato del Documento inserito è corretto il risultato sarà univoco.

I dati sui Documenti possono essere inseriti in combinazione con i dati sulle Generalità.

**Importante (!):** i dati relativi alle Patenti di Guida e delle Carta di Identità provengono dalle informazioni fornite dagli Anagrafi comunali al Centro di Interscambio Anagrafico Regionale.

	SERVIZIO DI VISURA DEMOGRAFICA VERSIONE 1.0.0 <b>MANUALE UTENTE</b>	PSA-SVD-MUT-01- V01
--	---	------------------------

## Ricerca per targa

Questa tipologia di ricerca è disponibile solo per gli utenti abilitati a tale ricerca (es. Carabinieri, Forze dell'ordine, Autorità Giudiziaria).

Residenza
 area geografica
 indirizzo esatto

Comune/Provincia

**Ricerca per documento**

Carta di identità \*  (es. AA1234567)

Numero patente \*  (es. XX0123456)

**Ricerca per targa**

Numero di targa \*  (es. TOG76543 oppure AA123BB) ← **1**

Tipo veicolo  autoveicolo
 motoveicolo ← **2**

**Tipologia di ricerca**

Residenze desiderate  attuali
 tutte

I dati obbligatori sono contrassegnati da un asterisco (\*)

3 →

Il sistema offre la possibilità di individuare un cittadino attraverso un numero targa.

Attraverso l'inserimento del **numero di targa (1)** e della **tipologia di veicolo (2)** (autoveicolo o motoveicolo) si risale al veicolo immatricolato presso la Motorizzazione Civile, e vengono visualizzate le informazioni dell'intestatario del veicolo, sia che si tratti di privato (persona fisica) che di società (persona giuridica).

Per avviare la ricerca selezionate il pulsante **Avvia ricerca (3)**.

**Dettaglio veicolo**

Numero targa	Tipo veicolo	Data immatricolazione	08/08/1994
Potenza	Tipo alimentazione	Esenzione	NO
Emissione CO2	Categoria euro	E1	

**Proprietario corrente**

**Azienda**

Denominazione azienda	Partita IVA
Natura giuridica	SOCIETA A RESPONSABILITA LIMITATA
Sede legale	VERBANIA
Codice fiscale	Stato attivita
	ATTIVA

**Rappresentante legale**

Cognome	Nome	Sesso
		M
Data di nascita	Luogo di nascita	Comune di residenza
		VERBANIA
Codice fiscale		

**Passaggi di proprieta**

Data inizio	Data fine	Proprietario	Codice fiscale/Partita IVA
08/08/1994	30/12/1998	<span style="color: red; font-weight: bold; font-size: 1.2em;">← 4</span>	
30/12/1998			

Nel caso in cui l'intestatario del veicolo sia una **persona giuridica**, oltre al rappresentante legale, viene offerto un link che rimanda ad una pagina di informazioni di dettaglio relative **alla società (4)**.

	SERVIZIO DI VISURA DEMOGRAFICA VERSIONE 1.0.0 <b>MANUALE UTENTE</b>	PSA-SVD-MUT-01- V01
--	---	------------------------

## RISULTATO DELLA RICERCA

Il Servizio restituisce un elenco di Cittadini che rispettano i criteri impostati nella Ricerca. Ogni Ricerca può restituire nessuno, uno o più risultati.

Se non vi è alcun risultato, l'utente viene avvisato con il messaggio seguente:

### Servizio Visure Demografiche

Home Page



La ricerca cittadino non ha prodotto alcun risultato

[Se si desidera accedere ai servizi di visura anagrafica INA-SAIA cliccare qui](#)

#### Ricerca per generalità

Cognome *	<input type="text" value="VALDETTI"/>	<input checked="" type="radio"/> esatto <input type="radio"/> inizia per
Nome	<input type="text"/>	<input checked="" type="radio"/> esatto <input type="radio"/> inizia per
Sesso	<input checked="" type="radio"/> maschio <input type="radio"/> femmina	
Data di nascita	<input type="text"/>	(GG/MM/AAAA)
Codice fiscale *	<input type="text"/>	(min 6 caratteri - max 16 caratteri)
Residenza	<input checked="" type="radio"/> area geografica <input type="radio"/> indirizzo esatto	
Comune/Provincia	<input type="text"/>	

## RESIDENZE ATTUALI

La ricerca viene effettuata selezionando l'opzione **Residenze desiderate** su **"Attuali"** (vedi sotto).

Tipo veicolo  autoveicolo  motoveicolo

**Tipologia di ricerca**

Residenze desiderate  attuali  tutte

I dati obbligatori sono contrassegnati da un asterisco (\*)

La ricerca fornisce la residenza attuale dei Cittadini ricercati.

I risultati sono ordinati di default per **Nome (1)**: per ordinarli diversamente cliccare sull'intestazione della colonna desiderata (ad esempio Comune di residenza).

Quando si hanno più di 20 risultati è possibile navigare mediante la **paginazione (2)** cliccando sul numero della pagina desiderata oppure su **"succ"** per la pagina che segue o ancora su **"ultima"**.

Per visualizzare il dettaglio del cittadino cliccare sul cognome **(3)**.

## Servizio Visure Demografiche

### Risultati

**Criteri di ricerca impostati**

Cognome  Nome  Codice fiscale

Residenze desiderate

1.042 risultati trovati (53 pagine) 1 | 2 | 3 | 4 | 5 succ» | ultima

Codice fiscale	Cognome	Nome	Data nascita	Luogo nascita	Comune di residenza
		ADA LUCIA BARBARA	15/11/1935	TORINO (TO)	TORINO
		ADAMO	14/04/1899	ZAVATTARELLO (PV)	TORINO
		ADELAIDE	28/05/1906	TORINO	TORINO
		ADELAIDE	22/12/1958	TORINO (TO)	TORINO
		ADELE MARIA	18/06/1909	MONFORTE D'ALBA (CN)	MONFORTE D'ALBA
		ADELIA	08/02/1915	MASSERANO (BI)	ROVASENDA
		ADELINA	19/09/1906	PINO D'ASTI (AT)	TORINO
		ADELINA	24/05/1923	TORINO	TORINO
		ADRIANA	23/09/2006	BORGOMANERO (NO)	ARONA
		ADRIANO	04/05/1950	TRIVERO (VC)	TORINO
		ADRIANO	12/11/1992	CARMAGNOLA (TO)	SANTENA
		AGNESE	09/08/1918	FOSSANO (CN)	BENE VAGIENNA
		ALBERINA	15/11/1947	PORTO TOLLE (RO)	VERCELLI
		ALBERTO	15/09/1942	MASSERANO (BI)	BRUSNENGO
		ALBERTO	09/02/1949	FOSSANO (CN)	FOSSANO
		ALBERTO	04/07/1963	TORINO	TORINO
		ALBERTO GIUSEPPE	11/10/1991	IVREA (TO)	IVREA
		ALDA	14/08/1924	TRONZANO VERCELLESE (VC)	TORINO
		ALDA	17/02/1927	VERRUA SAVOIA (TO)	TORINO
		ALDA	10/04/1949	TORINO (TO)	PINEROLO

1.042 risultati trovati (53 pagine) 1 | 2 | 3 | 4 | 5 succ» | ultima

scarica in Excel scarica in PDF

## TUTTE LE RESIDENZE

Selezionando l'opzione "Tutte le Residenze" si ottiene un elenco dei comuni in cui il soggetto ricercato è stato o è attualmente residente **(1)**.

Tipo veicolo  autoveicolo  motoveicolo

**Tipologia di ricerca**

Residenze desiderate  attuali  tutte

I dati obbligatori sono contrassegnati da un asterisco (\*)

Per visualizzare il dettaglio del cittadino cliccare sul cognome o sul comune di residenza;

220 risultati trovati (11 pagine) 1 | 2 | 3 | 4 | 5 succ» | ultima

Codice fiscale	Cognome	Nome	Data nascita	Luogo nascita	Comune di residenza	Provenienza	Data provenienza	Emigrato a	Data emigrazione
[REDACTED]	[REDACTED]	ADELIO	29/08/1950	PONT-CANAVESE (TO)	SPARONE	PONT-CANAVESE (TO)	06/05/1975		
[REDACTED]	[REDACTED]	ADRIANA	24/03/1930	LUSIGLIE' (TO)	TORINO	LUSIGLIE' (TO)	22/09/1953	MONGRANDO (VC)	12/06/1992
[REDACTED]	[REDACTED]	ADRIANA	30/11/1955	CASTELLAMONTE (TO)	TORINO	CASTELLAMONTE (TO)	27/02/1987		
[REDACTED]	[REDACTED]	AGOSTINA	29/09/1910	COLLERETTO CASTELNUOVO (TO)	TORINO	CASTELLAMONTE (TO)	14/10/1950	Deceduto	20/11/1971
[REDACTED]	[REDACTED]	ALBERTINA	03/02/1939	INGRIA (TO)	VERCELLI	CANDIA LOMELLINA (PV)	10/09/1965		
[REDACTED]	[REDACTED]	ALBERTO	05/01/1962	TORINO (TO)	LUSIGLIE'		05/01/1962		
[REDACTED]	[REDACTED]	ALBINA	27/08/1943	FRASSINETTO (TO)	AGLIE'	INGRIA (TO)	13/09/1967		
[REDACTED]	[REDACTED]	ALDO	01/01/1914	COLLERETTO CASTELNUOVO (TO)	TORINO	COLLEGNO (TO)	16/01/1979	Deceduto	16/07/1986
[REDACTED]	[REDACTED]	ALESSIA	19/04/2000	TORINO (TO)	TORINO				
[REDACTED]	[REDACTED]	AMERIGO	27/02/1996	TORINO (TO)	LUSIGLIE'		28/08/2007	SAN GIORGIO CANAVESE (TO)	12/06/2002
[REDACTED]	[REDACTED]	ANDREA	14/03/2006	RIVOLI (TO)	RIVALTA DI TORINO		14/03/2006	RIVOLI (TO)	26/11/2008
[REDACTED]	[REDACTED]	ANDREA	14/03/2006	RIVOLI (TO)	RIVOLI	RIVALTA DI TORINO (TO)	26/11/2008		
[REDACTED]	[REDACTED]	ANGELA	01/02/1894	TORINO	TORINO			Deceduto	17/09/1971
[REDACTED]	[REDACTED]	ANGELO GIOVANNI	21/09/1955	TORINO	TORINO				
[REDACTED]	[REDACTED]	ANGIOLA	17/05/1935	CUORGNE' (TO)	PIANEZZA	TORINO (TO)	26/10/1965	Deceduto	14/02/2004
[REDACTED]	[REDACTED]	ANNA	28/02/1900	LUSIGLIE' (TO)	TORINO		23/01/1953	Deceduto	07/10/1987

## VISUALIZZARE IL DETTAGLIO

La pagina di presentazione dei dati di dettaglio della ricerca presenta:

### Servizio Visure Demografiche

**Dettaglio**

Cittadino <input type="text" value="XXXXXXXXXXXXXXX"/>	Data ultima variazione del cittadino <input type="text" value="04/03/2008"/>
Comune di residenza <input type="text" value="ROVAENDA (VC)"/> <span style="float: right;">← 3</span>	Data ultimo invio del comune <input type="text" value="17/10/2012"/>

**Generalità**

Cognome <input type="text" value="XXXXXX"/>	Nome ADELIA	Sesso F
Data di nascita 08/02/1915	Luogo di nascita MASSERANO (BI)	Stato anagrafico APR4 DECEDUTO IN ITALIA
Codice fiscale <input type="text" value="XXXXXXXXXX"/>	Cittadinanza ITALIANA	Stato civile VEDOVO/A

**Decesso**

Data di decesso 07/03/2003	Luogo di decesso ROVAENDA (VC) ← 4
----------------------------	------------------------------------

**Residenza**

Comune ROVAENDA	Provincia VC	CAP 13040
Indirizzo VIA GATTINARA C/O CASA DI RIPOSO	Numero civico 13	N. unità immobiliare
Interno	Scala	Piano

**Carta di identità**

N. carta identità <input type="text" value="XXXXXXXXXX"/>	Data di rilascio 11/09/1992	Comune di rilascio MASSERANO (BI)
---	-----------------------------	-----------------------------------

**Patente**

Numero patente <input type="text" value="XXXXXXXXXX"/>	Data di rilascio <input type="text" value="XXXX/XX/XXXX"/>	Categoria <input type="text" value="XXXXXX"/>
--	--	---

Nella prima sezione sono presentati i dati del cittadino selezionato, il comune di residenza selezionato, la data in cui è stata registrata l'ultima variazione anagrafica del cittadino presso il comune **(1)**.

Nella scheda **Anagrafica (2)** sono visualizzate le informazioni riguardanti le generalità del Cittadino, la Residenza e i documenti d'Identità. Le restanti schede le **ricerche speciali (3)** trattate nei paragrafi successivi.

Per i soggetti **deceduti** sono riportate data e il luogo del decesso **(4)**.



## RICERCHE SPECIALI

Oltre alla scheda "Anagrafica", dalla pagina di "Dettaglio" è possibile consultare le schede relative a:

- Percorso Migratorio
- Genitori
- Nucleo Familiare
- Matrimonio/Divorzio
- Dati Aire
- Irreperibilità
- Elenco Veicoli

Di seguito vengono dettagliate le singole schede.

### Percorso Migratorio

Nella scheda relativa al percorso migratorio sono riportati l'elenco dei comuni presso cui il cittadino è o è stato residente, ordinati cronologicamente.

Per ogni Comune viene riportato l'ultimo indirizzo di residenza presso il comune stesso (se il Cittadino ha cambiato residenza in uno stesso Comune, sarà quindi disponibile solo l'ultimo indirizzo).

## Servizio Visure Demografiche

### Dettaglio

Cittadino	<input type="text" value="XXXXXXXXXXXXXXXXXXXX"/>	Data ultima variazione del cittadino	<input type="text" value="28/06/2010"/>
Comune di residenza	<input type="text" value="COLLEGNO (TO)"/>	Data ultimo invio del comune	<input type="text" value="17/10/2012"/>

Anagrafica | Percorso migratorio | Genitori | Nucleo familiare | Matrimonio/Divorzio | Dati AIRE | Irreperibilità | Veicoli

Provenienza	Dal	Comune di residenza	Indirizzo	Emigrato a	Il
GRUGLIASCO (TO)	24/07/1992	COLLEGNO	CSO ANTONY n.15		
	03/11/1989	GRUGLIASCO	VIA CREA n.55	COLLEGNO (TO)	24/07/1992

◀◀ ritorna ai risultati di ricerca
🔍 nuova ricerca

Selezionando un comune dell'elenco (link sul nome del comune, nell'esempio GRUGLIASCO) è possibile consulta il dettaglio dei dati anagrafici del soggetto così come forniti dal comune selezionato.

### Generalità Genitori

La ricerca fornisce nome e cognome (se disponibili) del Padre e della Madre del Cittadino.

## Servizio Visure Demografiche

### Dettaglio

Cittadino	CHRISTIAN	Data ultima variazione del cittadino	27/12/2011				
Comune di residenza	TORINO (TO)	Data ultimo invio del comune	19/02/2014				
Anagrafica	Percorso migratorio	Genitori	Nucleo familiare	Matrimonio/Divorzio	Dati AIRE	Irreperibilità	Veicoli
Padre		MASSIMILIANO					
Madre		ENRICA					
<a href="#">◀◀ ritorna ai risultati di ricerca</a>						<a href="#">🔍 nuova ricerca</a>	

### Irreperibilità

La scheda fornisce, se esistenti, le informazioni sull'Irreperibilità del Cittadino presso il Comune di Residenza scelto, ed eventualmente sul Rientro dall'Irreperibilità (nuova Reperibilità).

## Servizio Visure Demografiche

### Dettaglio

Cittadino	MATTEO	Data ultima variazione del cittadino	01/04/2011				
Comune di residenza	PINEROLO (TO)	Data ultimo invio del comune	17/10/2012				
Anagrafica	Percorso migratorio	Genitori	Nucleo familiare	Matrimonio/Divorzio	Dati AIRE	Irreperibilità	Veicoli
<b>Irreperibilità</b>							
Data irreperibilità		Tipo irreperibilità					
Data pratica		Numero pratica					
<b>Nuova reperibilità</b>							
Data nuova reperibilità	26/05/2004	Luogo		RIACCERTATA PRESENZA			
Data pratica	26/05/2004	Numero pratica					
<a href="#">◀◀ ritorna ai risultati di ricerca</a>						<a href="#">🔍 nuova ricerca</a>	

## Dati Aire (Anagrafe dei Cittadini Residenti all'Estero)

La scheda fornisce le eventuali informazioni sull'ultimo trasferimento all'Estero del Cittadino note al Comune scelto.

### Servizio Visure Demografiche

#### Dettaglio

Cittadino	<input type="text" value="XXXXXXXXXX"/>	Data ultima variazione del cittadino	<input type="text" value="12/07/2002"/>
Comune di residenza	<input type="text" value="TORINO (TO)"/>	Data ultimo invio del comune	<input type="text" value="19/02/2014"/>

Anagrafica	Percorso migratorio	Genitori	Nucleo familiare	Matrimonio/Divorzio	<b>Dati AIRE</b>	Irreperibilità	Veicoli
------------	---------------------	----------	------------------	---------------------	------------------	----------------	---------

Numero identificativo	<input type="text" value="XXXXXXXXXX"/>	Numero di famiglia	9033738
N. pratica iscrizione	<input type="text" value="XXXXXXXXXX"/>	Anno pratica iscrizione	1999
Motivo iscrizione	ISCRIZIONE PER CAMBIO RESIDENZA ALL'ESTERO		Data prima iscrizione
N. pratica emigrazione			Anno pratica emigrazione
Stato estero emigrazione	ARGENTINA		
Comune estero residenza	BUENOS AIRES (ARGENTINA)	Indirizzo estero	AV. RIVADAVIA 1653 8 "Q"
Stato estero residenza	ARGENTINA	Consolato competente	ARGENTINA
N. pratica cancellazione			Data cancellazione
Motivo cancellazione			

[◀◀ ritorna ai risultati di ricerca](#)

[🔍 nuova ricerca](#)

## Matrimonio/Divorzio

La scheda fornisce le eventuali informazioni sull'ultimo Matrimonio stipulato e/o sull'ultimo Divorzio ottenuto finché il Cittadino note al Comune scelto.

Il servizio fornisce un percorso di navigazione diretto tra i cittadini legati da vincoli matrimoniali, ovvero, attraverso un link sul cognome/nome del coniuge, il sistema presenta la pagina dettaglio del coniuge stesso. Il collegamento potrebbe non esistere nel caso in cui il cittadino risieda in uno dei comuni non presenti su Servizio.

### Servizio Visure Demografiche

#### Dettaglio

Cittadino	<input type="text" value="ANGELA"/>	Data ultima variazione del cittadino	<input type="text" value="10/12/2010"/>
Comune di residenza	<input type="text" value="GRUGLIASCO (TO)"/>	Data ultimo invio del comune	<input type="text" value="17/10/2012"/>

Anagrafica
Percorso migratorio
Genitori
Nucleo familiare
Matrimonio/Divorzio
Dati AIRE
Irreperibilità
Veicoli

#### Matrimonio

Cognome coniuge	<input type="text"/>	Nome coniuge	MICHELE
Data di nascita	13/05/1947	Luogo di nascita	FOSSANO (CN)
Data di matrimonio	18/07/1971	Luogo di matrimonio	TORINO (TO)
Regime patrimoniale			

#### Divorzio

Data sentenza	Numero sentenza	Data di divorzio
---------------	-----------------	------------------

◀◀ ritorna ai risultati di ricerca
🔍 nuova ricerca

## Nucleo Familiare

La scheda fornisce l'elenco dei Cittadini appartenenti allo stesso Nucleo Familiare e conviventi con il Cittadino residente presso il Comune scelto. Per ognuno dei Cittadini viene specificato il rapporto di parentela nell'ambito del Nucleo Familiare.

I Cittadini che avessero cambiato residenza nello stesso Comune (e quindi appartenenti a una nuova Famiglia del Comune) non sono elencati; sono invece elencati i componenti che hanno cambiato la residenza ma presso un altro Comune (**1 e 2 - nuova Famiglia ma di un altro Comune**) con l'indicazione dei dati di emigrazione (luogo e data).

Nella lista possono essere presenti i famigliari deceduti.

### Servizio Visure Demografiche

**Dettaglio**

Cittadino		Data ultima variazione del cittadino	21/11/2006
Comune di residenza	SANTENA (TO)	Data ultimo invio del comune	17/10/2012

Anagrafica
Percorso migratorio
Genitori
Nucleo familiare
Matrimonio/Divorzio
Dati AIRE
Irreperibilità
Veicoli

Descrizione componente	Provenienza	Dal	Emigrato a	Il
<b>ANTONELLA</b> nato/a il 03/07/1968 a SANTENA (TO) FIGLIO/A Data ultimo ingresso: ??/??/????			CAMBIANO (TO) ← <b>1</b>	18/10/1989
<b>GIOVANNI</b> nato/a il 12/10/1940 a CARMAGNOLA (TO) CAPO FAMIGLIA INTESTATARIO SCHEDA Data ultimo ingresso: 12/01/1965	CAMBIANO (TO)	12/01/1965		
<b>ANNA</b> nato/a il 18/04/1944 a VILLASTELLONE (TO) MARITO - MOGLIE Data ultimo ingresso: 12/01/1965	CAMBIANO (TO)	12/01/1965		
<b>LUIGI</b> nato/a il 25/02/1967 a SANTENA (TO) FIGLIO/A Data ultimo ingresso: 25/02/1967		25/02/1967	CIRIE' (TO) ← <b>2</b>	20/05/1996

◀◀ ritorna ai risultati di ricerca
🔍 nuova ricerca

Il sistema offre la possibilità di effettuare la **navigazione diretta** sul **percorso migratorio** dei componenti del nucleo familiare, ovvero grazie ai link sulle diverse residenze nei diversi comuni vengono visualizzati i dati di dettaglio relativi a ciascuna residenza (2).

Nel caso in cui non siano disponibili i dati del comune di provenienza o di emigrazione, il link non è attivo (2).

Inoltre viene fornito un percorso di **navigazione diretto** tra i cittadini appartenenti allo stesso **nucleo familiare**, ovvero attraverso un link sul nome del famigliare.

## Elenco Veicoli

La scheda fornisce l'elenco dei veicoli posseduti.

### Servizio Visure Demografiche

**Dettaglio**

Cittadino <input type="text" value="FRANCESCO"/>	Data ultima variazione del cittadino <input type="text" value="13/03/2012"/>
Comune di residenza <input type="text" value="COLLEGNO (TO)"/>	Data ultimo invio del comune <input type="text" value="17/10/2012"/>

Anagrafica | Percorso migratorio | Genitori | Nucleo familiare | Matrimonio/Divorzio | Dati AIRE | Irreperibilità | Veicoli

2 risultati trovati, tutti i risultati visualizzati. pagina **1**

Numero targa	Tipo veicolo	Data immatricolazione	Potenza (KW)	Tipo alimentazione	Categoria euro	Esenzione	Emissione CO2
<input type="text" value="FRANCESCO"/>	AUTOVEICOLO	04/01/2007	59.00	BENZ	E4	NO	154,0
<input type="text" value="FRANCESCO"/>	MOTOVEICOLO	15/10/2010	13.50	BENZ	E3	NO	0,0

2 risultati trovati, tutti i risultati visualizzati. pagina **1**

<< ritorna ai risultati di ricerca

Cliccando sul numero di targa si accede allo storico dei proprietari:

**Dettaglio veicolo**

Numero targa <input type="text" value="FRANCESCO"/>	Tipo veicolo <input type="text" value="AUTOVEICOLO"/>	Data immatricolazione <input type="text" value="04/01/2007"/>
Potenza <input type="text" value="59.00"/>	Tipo alimentazione <input type="text" value="BENZ"/>	Esenzione <input type="text" value="NO"/>
Emissione CO2 <input type="text" value="154,0"/>	Categoria euro <input type="text" value="E4"/>	

**Proprietario corrente**

Cognome <input type="text" value="FRANCESCO"/>	Nome <input type="text" value="FRANCESCO"/>	Sesso <input type="text" value="M"/>
Data di nascita <input type="text" value="FRANCESCO"/>	Luogo di nascita <input type="text" value="CORATO (BA)"/>	
Codice fiscale <input type="text" value="FRANCESCO"/>		

**Passaggi di proprietà**

Data inizio	Data fine	Proprietario	Codice fiscale/Partita IVA
04/01/2007		<input type="text" value="FRANCESCO"/>	<input type="text" value="FRANCESCO"/>

<< indietro

Cliccando sul codice della Categoria Euro si accede alla pagina delle corrispettive direttive – Decreti legge (Riferimenti Normativi).



Risultati			
Numero targa	<input type="text" value="0000000000"/>	Tipo veicolo	<input type="text" value="AUTOVEICOLO"/>
		Data immatricolazione	<input type="text" value="04/01/2007"/>
Potenza (KW)	<input type="text" value="59.00"/>	Tipo alimentazione	<input type="text" value="BENZ"/>
		Esenzione	<input type="text" value="NO"/>
Emissione CO2	<input type="text" value="154,0"/>	Categoria euro	<input type="text" value="E4"/>

**16 risultati trovati, tutti i risultati visualizzati.** pagina **1**

Decreto legge
RISPETTA LA DIRETTIVA 92/97 CE - 98/69 CE-B
RISPETTA LA DIRETTIVA 98/69 CE-B
RISPETTA DIRETTIVA CEE 2003/76/CE-B
RISPETTA LA DIRETTIVA 98/77/CE RIF.98/69/CE-B
RISPETTA LA DIRETTIVA 1999/102/CE RIF. 98/69/CE-B
RISPETTA LA DIRETTIVA 1999/96/CE RIGA B1
RISPETTA LA DIRETTIVA 2001/100/CE -B
RISPETTA LA DIRETTIVA 2001/1/CE RIF. 98/69/CE - B
RISPETTA LA DIRETTIVA 2001/27/CE - RIF 1999/96/CE RIGA B1
RISPETTA LA DIRETTIVA 2002/80/CE-B
RISPETTA LA DIRETTIVA 2005/78/CE - RIF 2005/55/CE RIGA B1 (EURO 4)
RISPETTA LA DIRETTIVA 2006/51/CE - RIF 2005/55/CE RIGA B1 (EURO 4)
RISPETTA LA DIRETTIVA 2001/1/CE - RIF. 98/69/CE - B (EURO 4 con DISP. ANTIP.)
RISPETTA LA DIRETTIVA 2001/100/CE - B (EURO 4 con DISP. ANTIP.)
RISPETTA LA DIRETTIVA 2002/80/CE - B (EURO 4 con DISP. ANTIP.)
RISPETTA LA DIRETTIVA 2003/76/CE - B (EURO 4 con DISP. ANTIP.)

**16 risultati trovati, tutti i risultati visualizzati.** pagina **1**

 [scarica in Excel](#)
 [scarica in PDF](#)

## ESPORTAZIONE EXCEL O PDF

Il servizio consente di scaricare i risultati ottenuti utilizzando le funzioni a fondo pagina **“scarica in excel” (1)** o **“scarica in pdf” (2)**. Entrambi genereranno i corrispettivi file da salvare sul proprio computer.



Cognome  (esatto)    Nome     Codice fiscale

Residenze desiderate  attuali

150 risultati trovati (8 pagine) 1 | 2 | 3 | 4 | 5 succ» | ultima

Codice fiscale	Cognome	Nome	Data nascita	Luogo nascita	Comune di residenza
██████████	██████████	ADELIO	29/08/1950	PONT-CANAVESE (TO)	SPARONE
██████████	██████████	ADRIANA	30/11/1955	CASTELLAMONTE (TO)	TORINO
██████████	██████████	AGOSTINA	29/09/1910	COLLERETTO CASTELNUOVO (TO)	TORINO
██████████	██████████	ALBERTINA	03/02/1939	INGRIA (TO)	VERCELLI
██████████	██████████	ALBERTO	05/01/1962	TORINO* (TO)	LUSIGLIE'
██████████	██████████	ALBINA	27/08/1943	FRASSINETTO (TO)	AGLIE'
██████████	██████████	ALDO	01/01/1914	COLLERETTO CASTELNUOVO (TO)	TORINO
██████████	██████████	ALESSIA	19/04/2000	TORINO (TO)	TORINO
██████████	██████████	AMERIGO	27/02/1996	TORINO (TO)	LUSIGLIE'
██████████	██████████	ANDREA	14/03/2006	RIVOLI (TO)	RIVOLI
██████████	██████████	ANGELA	01/02/1894	TORINO	TORINO
██████████	██████████	ANGELO GIOVANNI	21/09/1955	TORINO	TORINO
██████████	██████████	ANGIOLA	17/05/1935	CUORGNE' (TO)	PIANEZZA
██████████	██████████	ANNA	28/02/1900	LUSIGLIE' (TO)	TORINO
██████████	██████████	ANNA	11/10/1936	SANT'AMBROGIO DI TORINO (TO)	SANGANO
██████████	██████████	ANNA	01/07/2010	CUORGNE' (TO)	OZEGNA
██████████	██████████	ANNA ROSARIA	04/10/1959	TORINO (TO)	TORINO
██████████	██████████	ANNETTA	21/02/1918	SANT'AMBROGIO DI TORINO (TO)	FOSSANO
██████████	██████████	ANSELMO	19/11/1910	RACCONIGI (CN)	TORINO
██████████	██████████	ANTONIO	12/02/1950	FRASSINETTO (TO)	SAMONE

150 risultati trovati (8 pagine) 1 | 2 | 3 | 4 | 5 succ» | ultima

 scarica in Excel 
 scarica in PDF ←