



Servizio

'Caricamento Posizioni Debitorie'

Presentazione alle Aziende Sanitarie

Marco Giraudò

Project Manager

Nives Alciato

System Analyst

Torino 07/10/2021

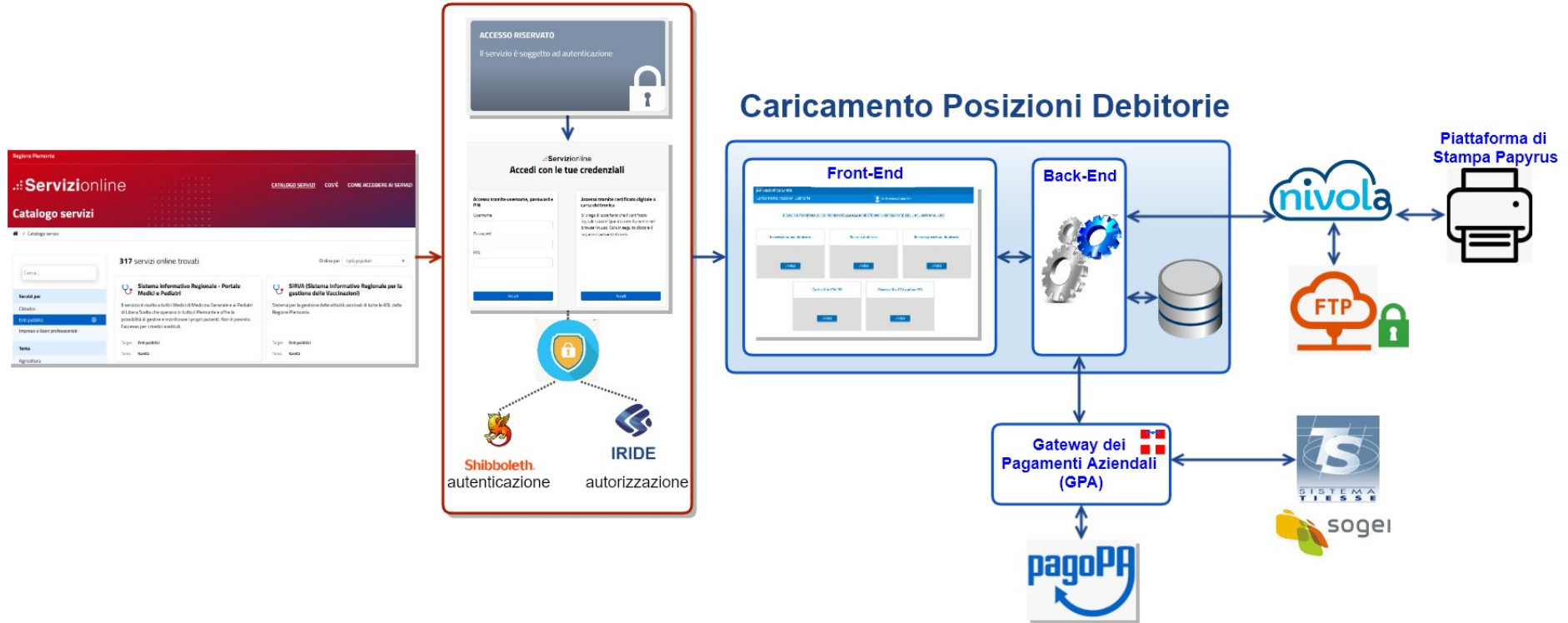
Inquadramento

- **Applicativo regionale per le AS**
- **Evoluzione GPA**
- **Censire posizioni debitorie per le quali – al momento – non è presente un verticale aziendale**
- **Consentire il monitoraggio e la registrazione del pagato**
- **Consentire ai debitori il pagamento attraverso il canale pagoPA**

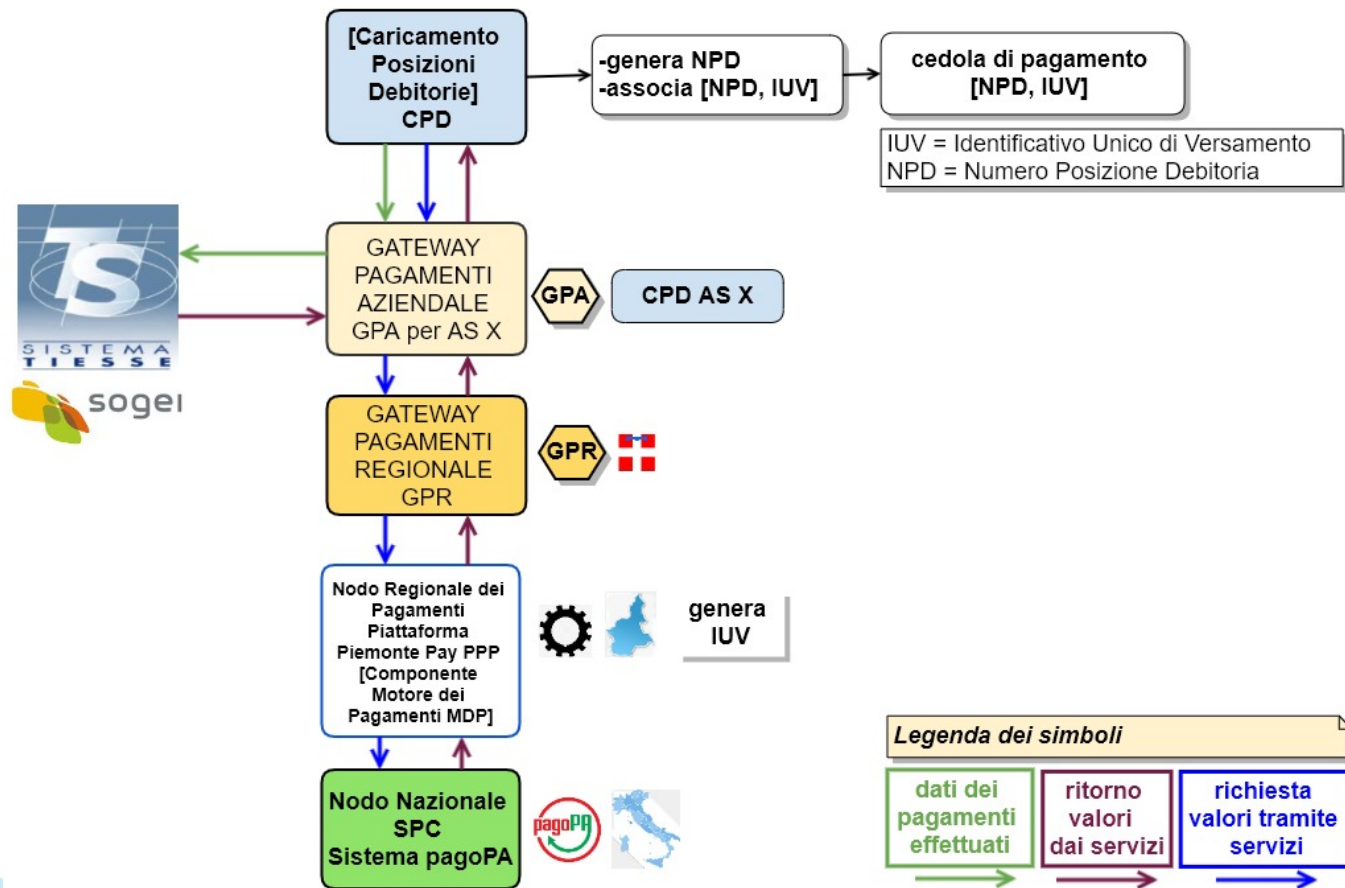


Architettura del sistema

Caricamento Posizioni Debitorie



Collegamento al GPA client e invio a SOGEI tramite GPA



Funzionalità a disposizione dell'operatore

- Inserimento debitore
- Inserimento PD associata al debitore

- Ricerca, Visualizza, Aggiorna, Cancella debitore
- Inserimento PD associata al debitore

- Ricerca, Visualizza, Aggiorna, Annulla PD
- Scarica report
- Scarica cedola
- Invia cedola

SP Backoffice Sanità
Caricamento Posizioni Debitorie
Csi Piemonte Demo 20

BENVENUTO DEMO 20 CSI PIEMONTE (AAAAAA00177B000F), OPERATORE DELL'ASL NOVARA - 208

Inserisci nuovo debitore
ACCEDE

Ricerca debitore
ACCEDE

Ricerca posizioni debitorie
ACCEDE

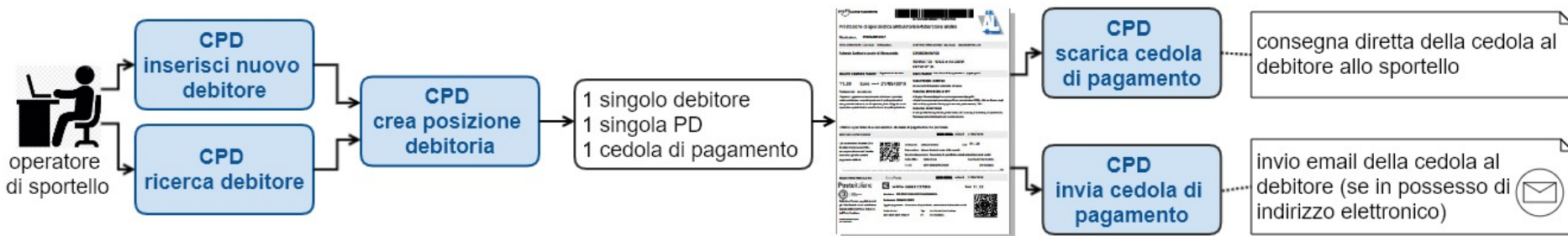
Carica file CSV PD
ACCEDE

Ricerca file CSV upload PD
ACCEDE

- Upload file CSV per caricamento massivo

- Ricerca file CSV, file CSV-AR, file TAR.GZ
- Elimina file
- Invia email a stampatore

Il flusso di lavoro '1': caricamento singolo di un debitore e di una PD associata, consegna diretta allo sportello o invio via email della cedola di pagamento

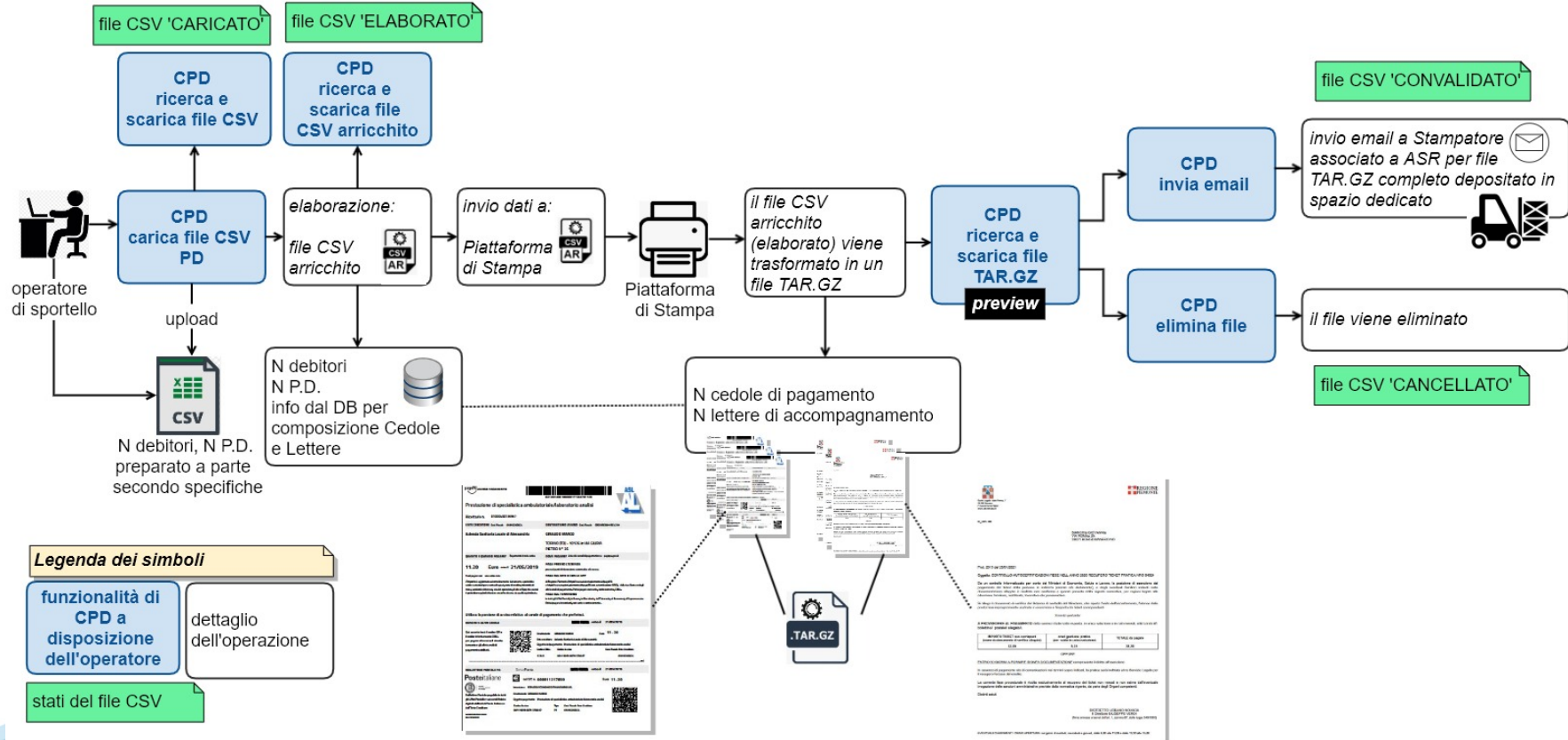


Legenda dei simboli

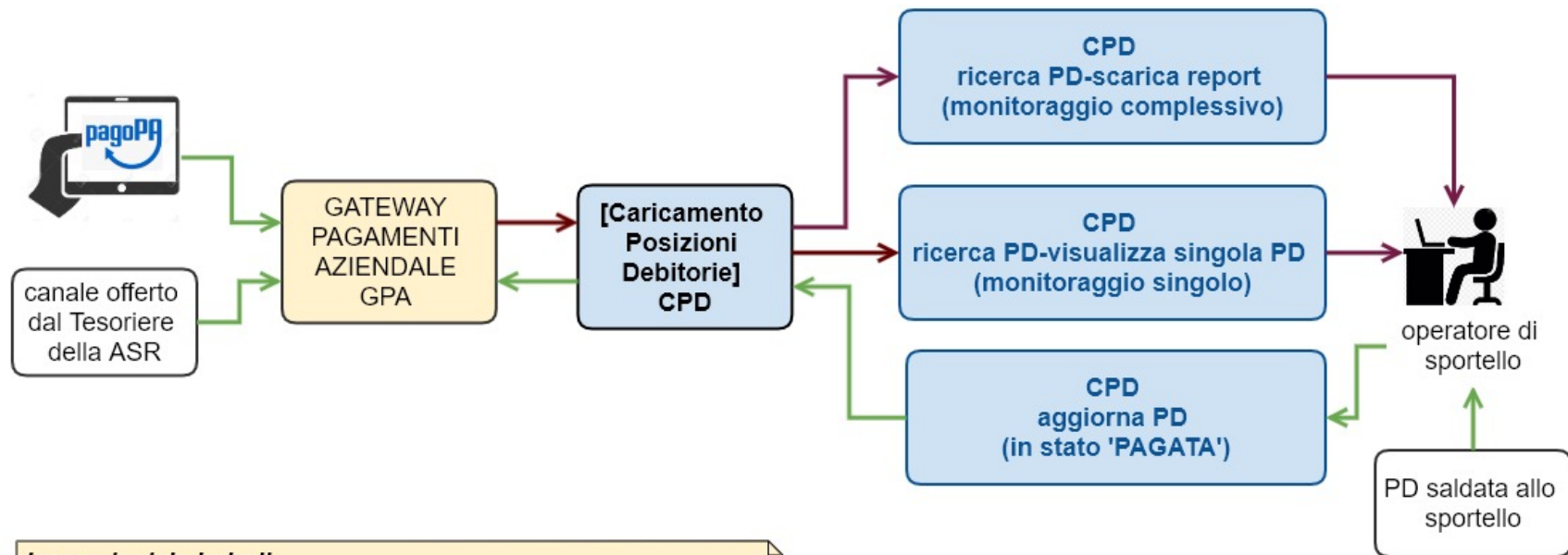
funzionalità di
CPD a
disposizione
dell'operatore

dettaglio
dell'operazione

Il flusso di lavoro '2': caricamento massivo di N debitori e di N PD, consegna differita di cedole di pagamento e lettere di accompagnamento tramite spedizioniere



La registrazione e il monitoraggio dei pagamenti



Legenda dei simboli

funzionalità di CPD a disposizione dell'operatore

dettaglio dell'operazione

dati dei pagamenti effettuati

ritorno valori dai servizi

Manuale utente

È a disposizione il manuale utente nel quale sono descritte:

- le condizioni di utilizzo del sistema
- il glossario dei termini
- il flusso del lavoro '1' e '2'
- le regole di costruzione di un file CSV
- un file CSV di esempio da utilizzare come base
- le funzionalità a disposizione dell'operatore



Cosa serve per iniziare



I dati per l'utilizzo di CPD:

- riferimenti degli operatori
- dati della AS per la generazione:
 - delle cedole di pagamento
 - delle lettere di accompagnamento
- dati della AS per la stampa e spedizione:
 - spedizioniere già associato, *oppure*
 - CSI Piemonte



Grazie

marco.giraud@csi.it

nives.alciato@csi.it

Le immagini inserite nel documento sono state scaricate dal web nel rispetto della modalità **‘liberamente utilizzabili o condivisibili senza fini commerciali’**