

**GRAPE – Gestione procedimenti  
viticicoli**

**Gestione istanze e funzionamento quadri**

GRAPE – Gestione procedimenti vitivinicoli  
Gestione istanze e funzionamento quadri

## **GRAPE – Gestione procedimenti viticicoli**

### **Gestione istanze e funzionamento quadri**

#### Sommario

1.	Scopo del documento.....	3
2.	Presentazione istanze.....	3
2.1	Accesso e visualizzazione.....	3
2.2	Ricerca procedimenti.....	8
2.3	Nuovo procedimento.....	10
3.	Quadri.....	11
3.1	Dati identificativi.....	11
3.2	Unità vitate .....	13
3.3	Autorizzazioni .....	22
3.4	Idoneità.....	24
3.5	Diritti.....	26
3.6	Motivo intervento .....	28
3.7	Dati Fideiussione .....	29
3.8	Dichiarazioni .....	30
3.9	Impegni.....	31
3.10	Allegati.....	32
3.11	Controlli informatici.....	33
3.12	Controlli tecnico amministrativi .....	34
3.13	Esito finale .....	37
3.14	Registro entità .....	38
3.15	Chiusura/riapertura oggetto .....	39
3.16	Trasmissione/approvazione .....	40
4.	Riepilogo quadri e istanze .....	41

## **GRAPE – Gestione procedimenti viticicoli**

### **Gestione istanze e funzionamento quadri**

#### 1. Scopo del documento

Il presente documento, rivolto agli utenti dell'applicativo **Grape – Gestione procedimenti vitivincoli**, illustra i possibili quadri presenti nelle diverse istanze vitivincole di gestione del protezionale vitivincolo descrivendone funzionamento e specificità.

Ancorché le pratiche gestite dal prodotto siano molteplici, il funzionamento dei singoli quadri è il medesimo.

#### 2. Presentazione istanze

Per presentare un'istanza vitivincola è necessario avere un fascicolo aperto e validato nell'anno corrente all'interno dell'Anagrafe Agricola del Piemonte.

##### 2.1 Accesso e visualizzazione

L'accesso all'applicativo **GRAPE – gestione procedimenti vitivincoli** avviene collegandosi al portale dei servizi della regione Piemonte con le proprie credenziali.

Per accedere al procedimento è necessario essere dotati delle seguenti tipologie di credenziali:

- SPID
- CNS – Carta nazionale dei servizi
- Certificato firma digitale
- Credenziali rilasciate da sistema Piemonte (si evidenzia che Sistema Piemonte non rilascia più credenziali)

## GRAPE – Gestione procedimenti viticicoli

### Gestione istanze e funzionamento quadri

Per accedere al sistema è necessario seguire i seguenti passaggi:

1. Selezionare il pulsante "Accesso riservato"



Regione Piemonte

**..:Servizi online** CATALOGO SERVIZI COS'È COME ACCEDERE AI SERVIZI

🏠 / Catalogo servizi / GRAPE - gestione procedimenti vitivincicoli - Procedimenti

Tema Agricoltura

## GRAPE - gestione procedimenti vitivincicoli - Procedimenti

[Imprese e liberi professionisti](#) [Enti pubblici](#)

### Scheda informativa per l'utenza "Imprese e liberi professionisti"

**ACCESSO RISERVATO**

Il servizio è sottoposto ad autenticazione:

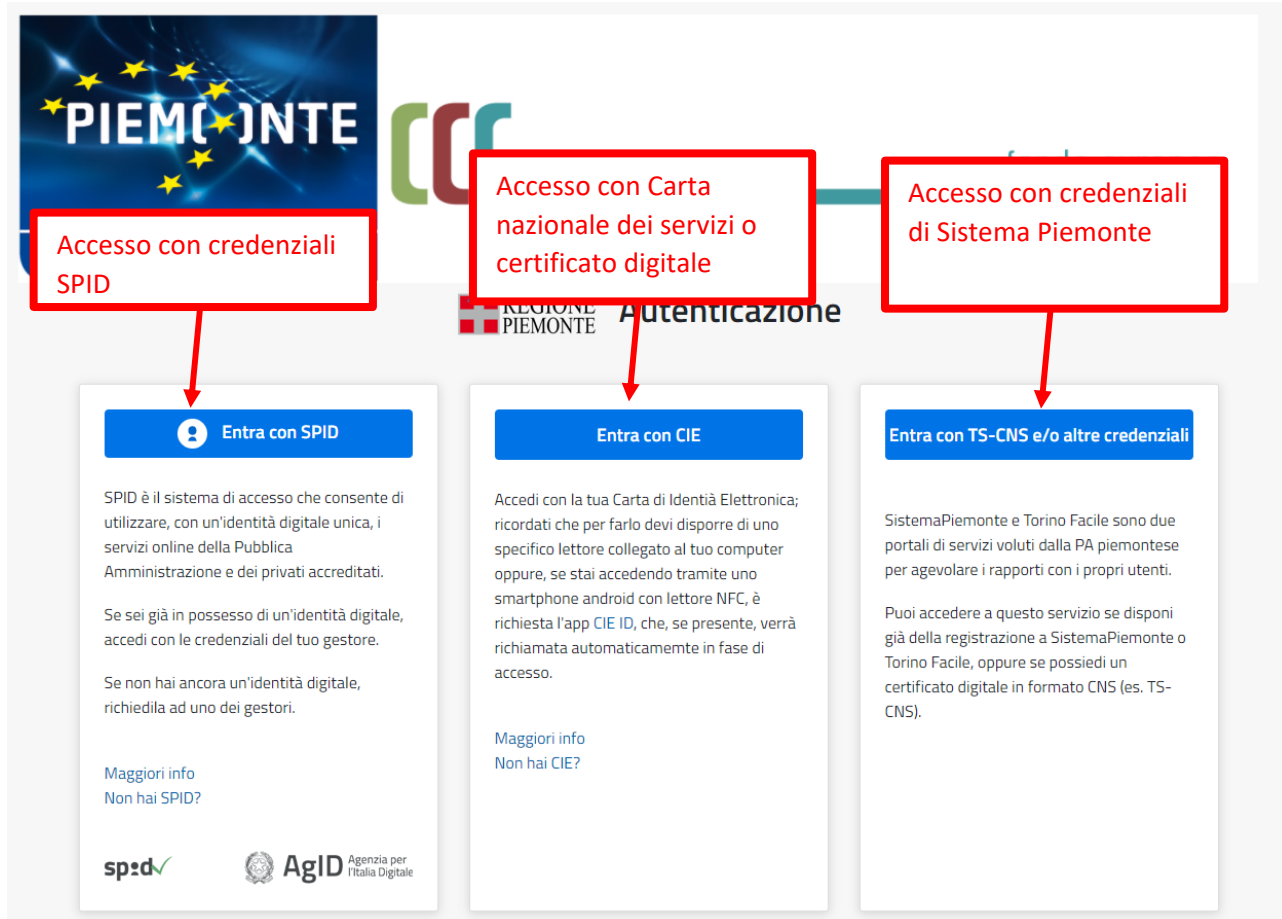
- User + password
- Certificato digitale
- SPID Livello Sicurezza 2



## GRAPE – Gestione procedimenti vitivinicoli

### Gestione istanze e funzionamento quadri

Il sistema visualizzerà la seguente pagina intermedia dove, a seconda della tipologia delle credenziali in possesso dall'operatore, lo stesso dovrà procedere all'accesso



**Accesso con credenziali SPID**

**Accesso con Carta nazionale dei servizi o certificato digitale**

**Accesso con credenziali di Sistema Piemonte**



**Entra con SPID**

SPID è il sistema di accesso che consente di utilizzare, con un'identità digitale unica, i servizi online della Pubblica Amministrazione e dei privati accreditati.

Se sei già in possesso di un'identità digitale, accedi con le credenziali del tuo gestore.

Se non hai ancora un'identità digitale, richiedila ad uno dei gestori.

[Maggiori info](#)  
[Non hai SPID?](#)

  **AgID** Agenzia per l'Italia Digitale

**Entra con CIE**

Accedi con la tua Carta di Identità Elettronica; ricordati che per farlo devi disporre di uno specifico lettore collegato al tuo computer oppure, se stai accedendo tramite uno smartphone android con lettore NFC, è richiesta l'app CIE ID, che, se presente, verrà richiamata automaticamente in fase di accesso.

[Maggiori info](#)  
[Non hai CIE?](#)

**Entra con TS-CNS e/o altre credenziali**

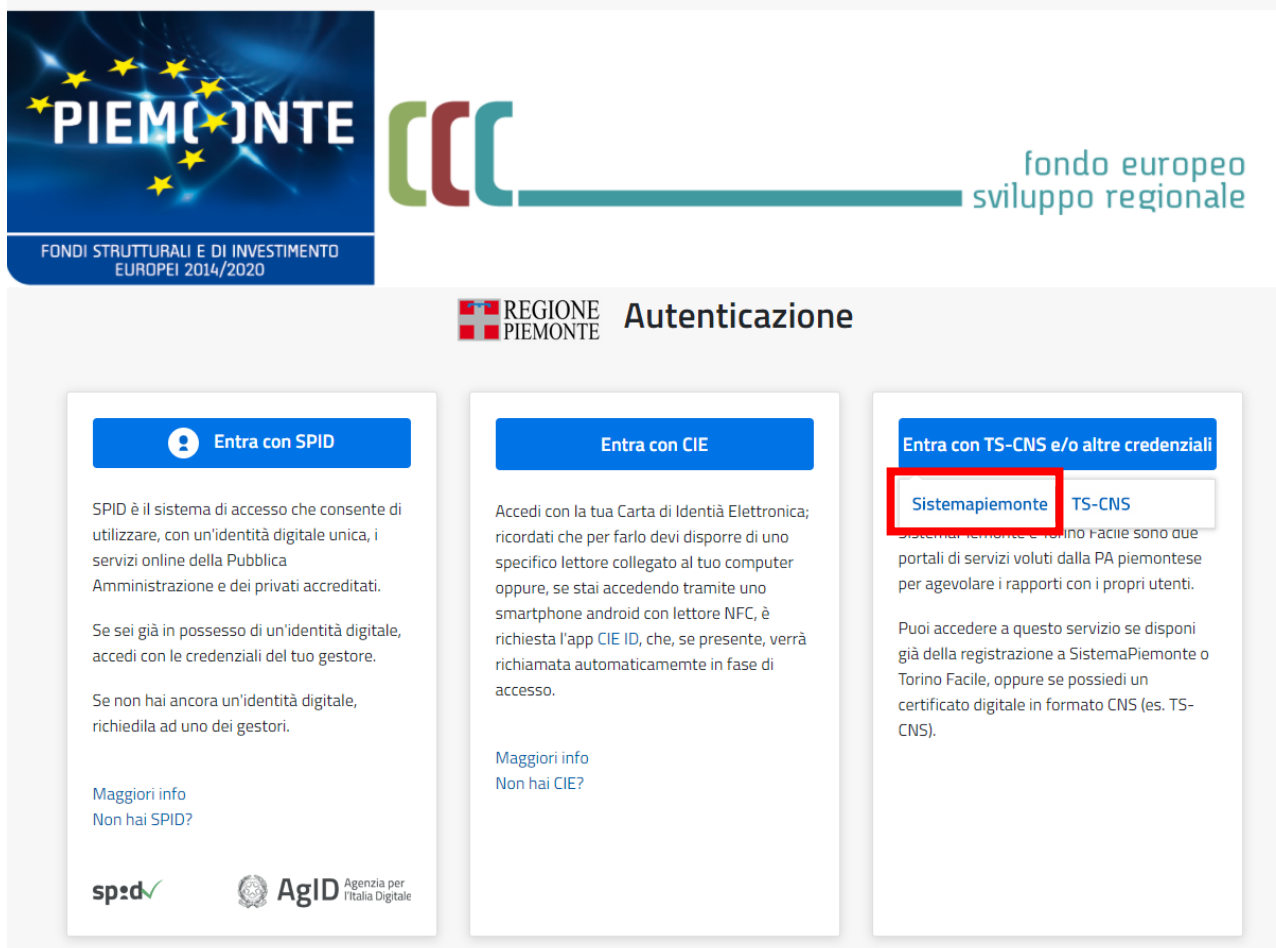
SistemaPiemonte e Torino Facile sono due portali di servizi voluti dalla PA piemontese per agevolare i rapporti con i propri utenti.

Puoi accedere a questo servizio se disponi già della registrazione a SistemaPiemonte o Torino Facile, oppure se possiedi un certificato digitale in formato CNS (es. TS-CNS).

## GRAPE – Gestione procedimenti vitivinicoli

### Gestione istanze e funzionamento quadri

Nella scelta di accesso con le credenziali di sistema Piemonte, dovrà essere scelto l'opzione "Sistema Piemonte"



**PIEMONTE**  
fondi europei sviluppo regionale  
FONDI STRUTTURALI E DI INVESTIMENTO EUROPEI 2014/2020

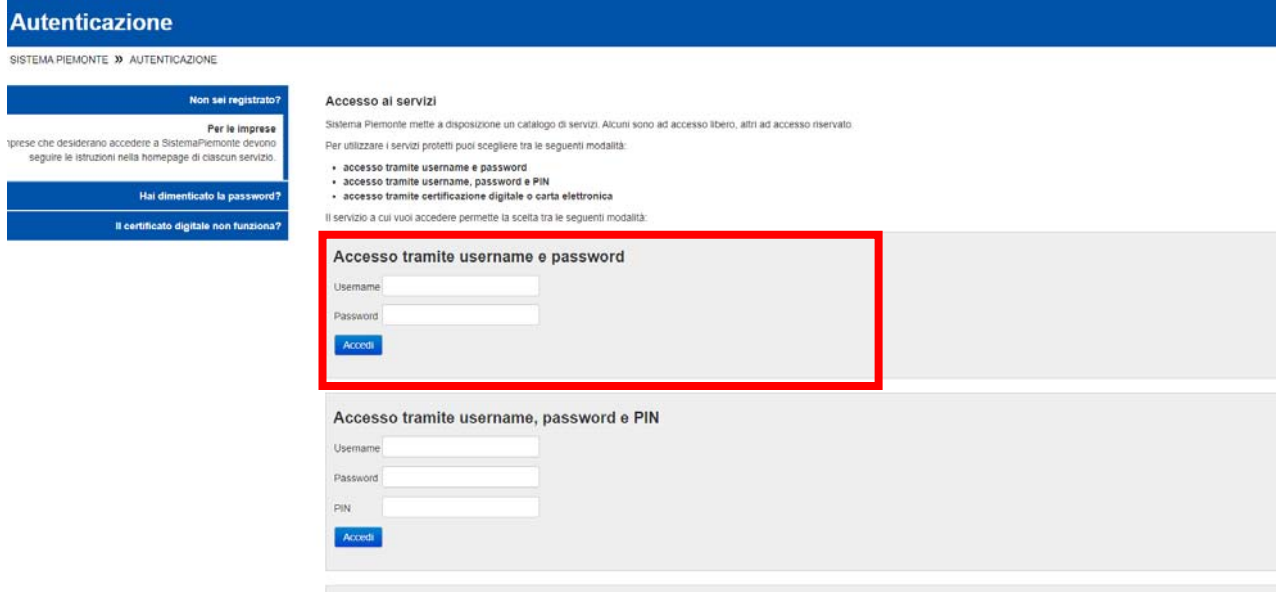
**REGIONE PIEMONTE** Autenticazione

**Entra con SPID**  
SPID è il sistema di accesso che consente di utilizzare, con un'identità digitale unica, i servizi online della Pubblica Amministrazione e dei privati accreditati.  
Se sei già in possesso di un'identità digitale, accedi con le credenziali del tuo gestore.  
Se non hai ancora un'identità digitale, richiedila ad uno dei gestori.  
Maggiori info  
Non hai SPID?  
spid AgID Agenzia per l'Italia Digitale

**Entra con CIE**  
Accedi con la tua Carta di Identità Elettronica; ricordati che per farlo devi disporre di uno specifico lettore collegato al tuo computer oppure, se stai accedendo tramite uno smartphone android con lettore NFC, è richiesta l'app CIE ID, che, se presente, verrà richiamata automaticamente in fase di accesso.  
Maggiori info  
Non hai CIE?

**Entra con TS-CNS e/o altre credenziali**  
Sistemapiemonte TS-CNS  
Sistemapiemonte e Torino Facile sono due portali di servizi voluti dalla PA piemontese per agevolare i rapporti con i propri utenti.  
Puoi accedere a questo servizio se disponi già della registrazione a SistemaPiemonte o Torino Facile, oppure se possiedi un certificato digitale in formato CNS (es. TS-CNS).

E successivamente l'operatore dovrà inserire le proprie credenziali e premere il pulsante **Accedi**



**Autenticazione**  
SISTEMA PIEMONTE >> AUTENTICAZIONE

**Non sei registrato?**  
**Per le imprese**  
Le imprese che desiderano accedere a SistemaPiemonte devono seguire le istruzioni nella homepage di ciascun servizio.  
**Hai dimenticato la password?**  
**Il certificato digitale non funziona?**

**Accesso ai servizi**  
Sistema Piemonte mette a disposizione un catalogo di servizi. Alcuni sono ad accesso libero, altri ad accesso riservato.  
Per utilizzare i servizi protetti puoi scegliere tra le seguenti modalità:  
• accesso tramite username e password  
• accesso tramite username, password e PIN  
• accesso tramite certificazione digitale o carta elettronica  
Il servizio a cui vuoi accedere permette la scelta tra le seguenti modalità:

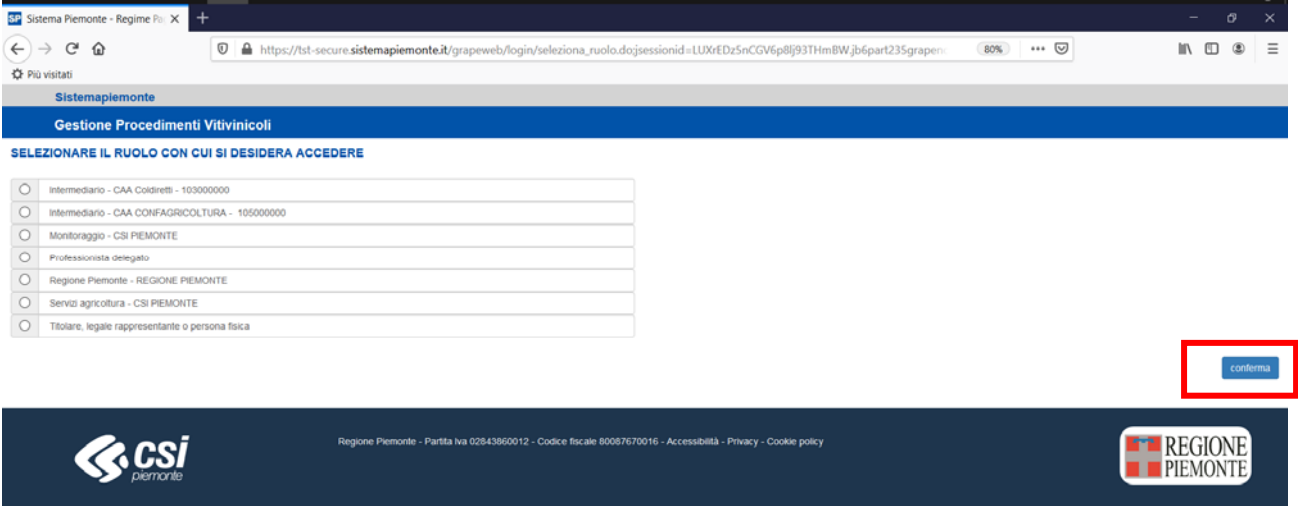
**Accesso tramite username e password**  
Username:   
Password:   
**Accedi**

**Accesso tramite username, password e PIN**  
Username:   
Password:   
PIN:   
**Accedi**

# GRAPE – Gestione procedimenti vitivinicoli

## Gestione istanze e funzionamento quadri

Il sistema visualizzerà successivamente una pagina per la scelta del ruolo.

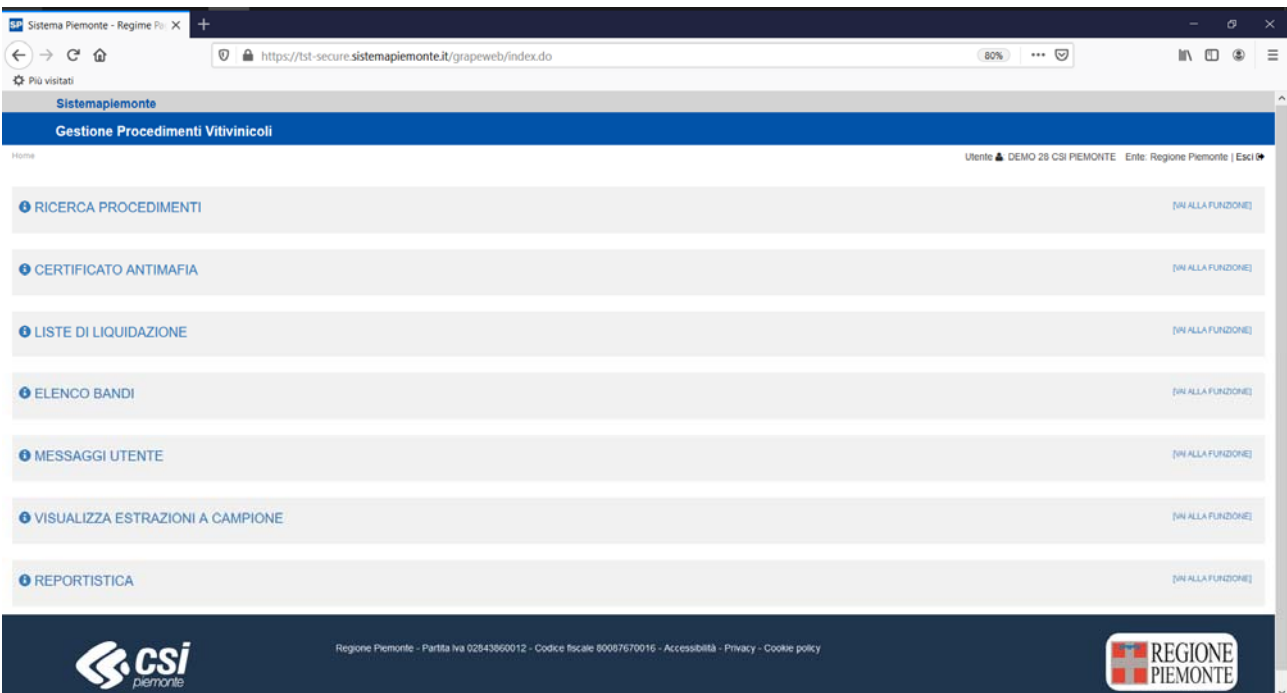


The screenshot shows a web browser window with the URL [https://tst-secure.sistemapiemonte.it/grapeweb/login/selezione\\_ruolo.do?sessionid=LUXrEDz5nCGV6p8j93THmBWjb6part235grape...](https://tst-secure.sistemapiemonte.it/grapeweb/login/selezione_ruolo.do?sessionid=LUXrEDz5nCGV6p8j93THmBWjb6part235grape...). The page title is "Sistemapiemonte" and the main heading is "Gestione Procedimenti Vitivinicoli". Below this, there is a section titled "SELEZIONARE IL RUOLO CON CUI SI DESIDERA ACCEDERE" containing a list of roles with radio buttons:

- Intermediario - CAA Coldiretti - 103000000
- Intermediario - CAA CONFAGRICOLTURA - 105000000
- Monitoraggio - CSI PIEMONTE
- Professionista delegato
- Regione Piemonte - REGIONE PIEMONTE
- Servizi agricoltura - CSI PIEMONTE
- Titolare, legale rappresentante o persona fisica

A blue button labeled "conferma" is highlighted with a red rectangle on the right side of the page. The footer contains the CSI Piemonte logo, contact information, and the Regione Piemonte logo.

Scelto il ruolo e cliccato su [conferma](#) è possibile accedere alla Home page dell'applicativo GRAPE. In base al ruolo cui si è abilitati verranno mostrate delle voci di menu differenti.



The screenshot shows the home page of the GRAPE application. The URL is <https://tst-secure.sistemapiemonte.it/grapeweb/index.do>. The page title is "Sistemapiemonte" and the main heading is "Gestione Procedimenti Vitivinicoli". The user is logged in as "Utente DEMO 28 CSI PIEMONTE" from "Ente: Regione Piemonte". The page displays a list of menu items:

- RICERCA PROCEDIMENTI [IN ALLA FUNZIONE]
- CERTIFICATO ANTIMAFIA [IN ALLA FUNZIONE]
- LISTE DI LIQUIDAZIONE [IN ALLA FUNZIONE]
- ELENCO BANDI [IN ALLA FUNZIONE]
- MESSAGGI UTENTE [IN ALLA FUNZIONE]
- VISUALIZZA ESTRAZIONI A CAMPIONE [IN ALLA FUNZIONE]
- REPORTISTICA [IN ALLA FUNZIONE]

The footer contains the CSI Piemonte logo, contact information, and the Regione Piemonte logo.

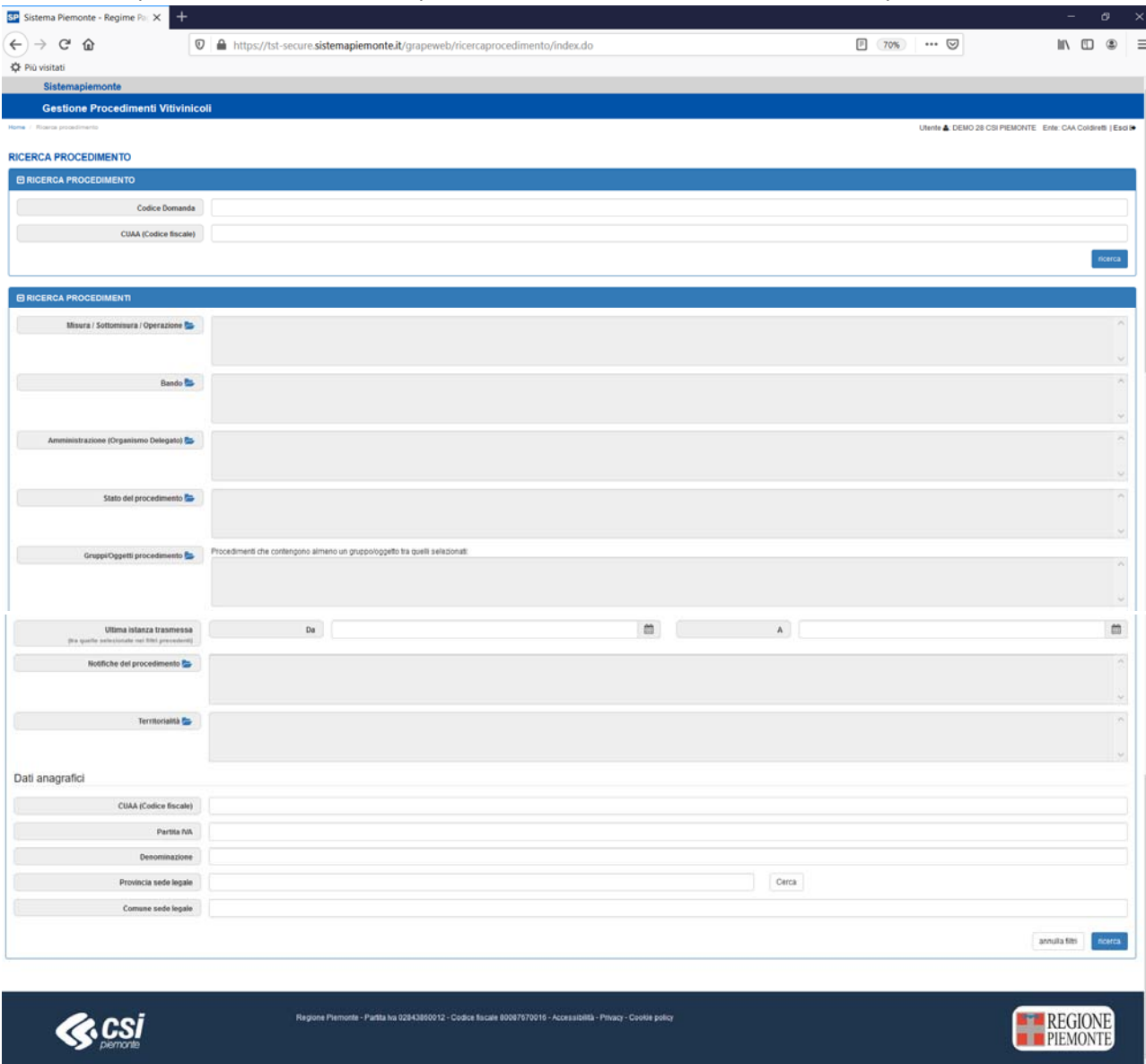
## GRAPE – Gestione procedimenti vitivinicoli

### Gestione istanze e funzionamento quadri

#### 2.2 Ricerca procedimenti

Scegliendo la voce di home page “**Ricerca Procedimenti**”, utilizzando i filtri di ricerca previsti, l’operatore potrà ricercare un’azienda / uno specifico procedimento.

Una volta impostati i filtri è necessario premere il tasto “**Conferma**” della sezione specifica



Il risultato di una ricerca verrà mostrato come una tabella dalle colonne mobili (questo tipo di tabella permette di esporre/nascondere dei campi e applicare ulteriori filtri sui dati in essa contenuti) contenente l’elenco dei procedimenti attivi che risulteranno consultabili oppure modificabili in base allo stato degli stessi e al ruolo dell’utente collegato. Il risultato della ricerca sarà anche scaricabile in formato Excel.

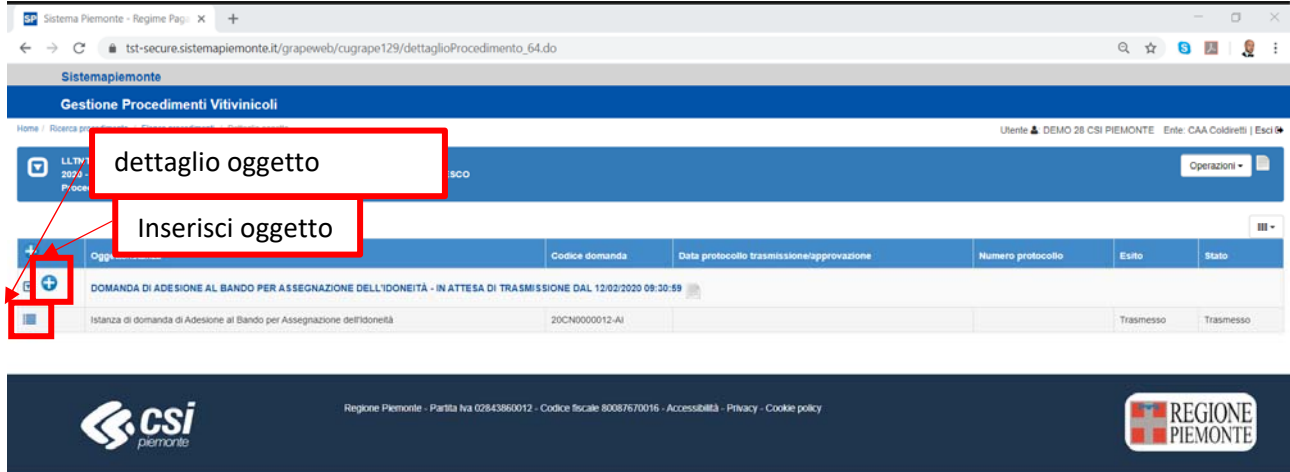
Tramite l’icona “punto linea” è possibile entrare nel dettaglio di un procedimento: il sistema mostrerà una ulteriore tabella con le colonne mobili in cui vengono elencati tutti gli oggetti costituenti a quel momento il procedimento in esame. Da questa pagina, a seconda del ruolo e del diritto di accesso, è possibile aggiungere / cancellare oggetti, se previsti, al procedimento in esame.



## GRAPE – Gestione procedimenti vitivinicoli

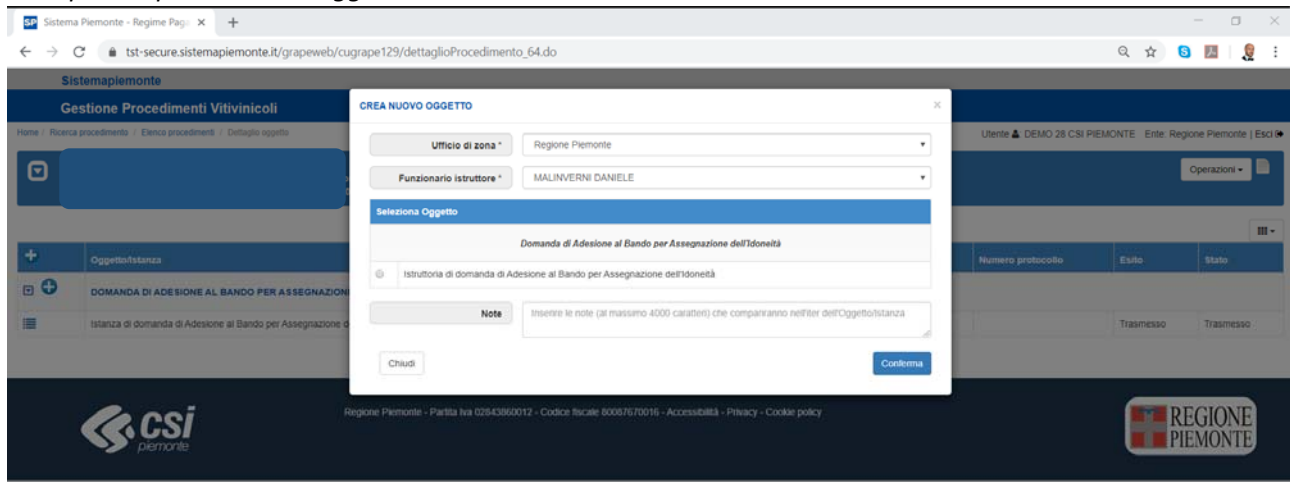
### Gestione istanze e funzionamento quadri

**ATTENZIONE!** Un utente può aprire un determinato oggetto solo se si verificano delle condizioni specifiche o solo se possiede le abilitazioni necessarie all'apertura (l'apertura a degli oggetti avviene mediante clic sulle icone +). *ES.: un oggetto di tipo istruttoria può essere aperto su un procedimento solo da un utente PA e solo se esiste un oggetto di tipo istanza nello stato trasmesso.*



Oggetto	Codice domanda	Data protocollo trasmissione/approvazione	Numero protocollo	Esito	Stato
DOMANDA DI ADESIONE AL BANDO PER ASSEGNAZIONE DELL'IDONEITÀ - IN ATTESA DI TRASMISSIONE DAL 12/02/2020 09:30:59					
Istanza di domanda di Adesione al Bando per Assegnazione dell'idoneità	20CN000012-AI			Trasmesso	Trasmesso

#### Esempio di apertura di un oggetto istruttoria



CREA NUOVO OGGETTO

Ufficio di zona \* Regione Piemonte

Funzionario istruttore \* MALINVERNI DANIELE

Selezione Oggetto

Domanda di Adesione al Bando per Assegnazione dell'idoneità

Istruttoria di domanda di Adesione al Bando per Assegnazione dell'idoneità

Note

Inserire le note (al massimo 4000 caratteri) che compariranno nell'header dell'Oggetto/Istanza

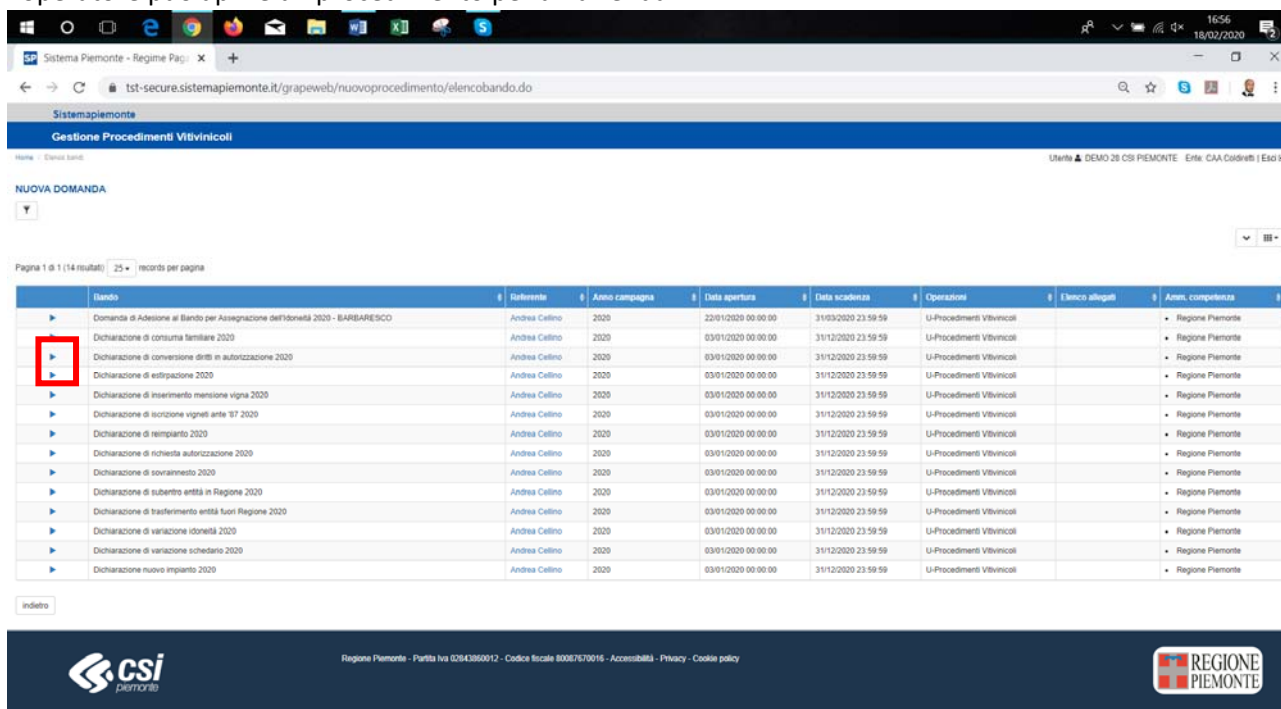
Chiudi Conferma

## GRAPE – Gestione procedimenti vitivinicoli

### Gestione istanze e funzionamento quadri

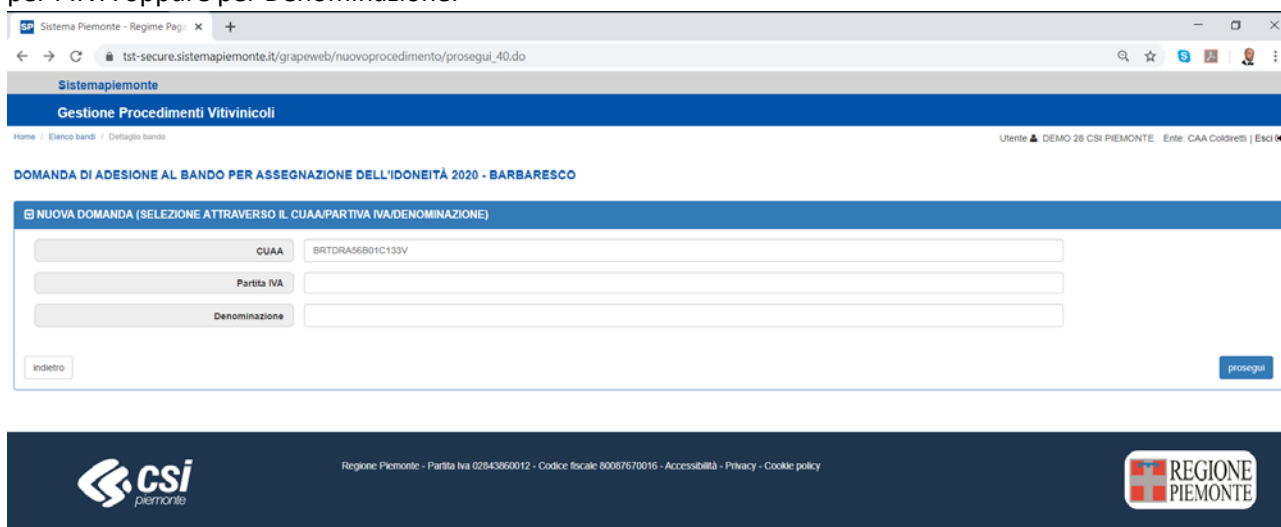
#### 2.3 Nuovo procedimento

Cliccando sulla voce di home page “nuovo procedimento” viene mostrato l’elenco dei bandi attivi su l’operatore può aprire un procedimento per un’azienda.



Stato	Referente	Anno campagna	Data apertura	Data scadenza	Operazioni	Elenco allegati	Aree competenza
▶	Domanda di Adesione al Bando per Assegnazione dell'Idoneità 2020 - BARBARESCO	Andrea Cellino	2020	22/01/2020 00:00:00	31/03/2020 23:59:59	U-Procedimenti Vitivinicoli	• Regione Piemonte
▶	Dichiarazione di consistenza familiare 2020	Andrea Cellino	2020	03/01/2020 00:00:00	31/12/2020 23:59:59	U-Procedimenti Vitivinicoli	• Regione Piemonte
▶	Dichiarazione di conversione diritti in autorizzazione 2020	Andrea Cellino	2020	03/01/2020 00:00:00	31/12/2020 23:59:59	U-Procedimenti Vitivinicoli	• Regione Piemonte
▶	Dichiarazione di estrazione 2020	Andrea Cellino	2020	03/01/2020 00:00:00	31/12/2020 23:59:59	U-Procedimenti Vitivinicoli	• Regione Piemonte
▶	Dichiarazione di inserimento menzione vigna 2020	Andrea Cellino	2020	03/01/2020 00:00:00	31/12/2020 23:59:59	U-Procedimenti Vitivinicoli	• Regione Piemonte
▶	Dichiarazione di iscrizione vigneti ante '87 2020	Andrea Cellino	2020	03/01/2020 00:00:00	31/12/2020 23:59:59	U-Procedimenti Vitivinicoli	• Regione Piemonte
▶	Dichiarazione di riempimento 2020	Andrea Cellino	2020	03/01/2020 00:00:00	31/12/2020 23:59:59	U-Procedimenti Vitivinicoli	• Regione Piemonte
▶	Dichiarazione di richiesta autorizzazione 2020	Andrea Cellino	2020	03/01/2020 00:00:00	31/12/2020 23:59:59	U-Procedimenti Vitivinicoli	• Regione Piemonte
▶	Dichiarazione di sovrapposizione 2020	Andrea Cellino	2020	03/01/2020 00:00:00	31/12/2020 23:59:59	U-Procedimenti Vitivinicoli	• Regione Piemonte
▶	Dichiarazione di subentro entità in Regione 2020	Andrea Cellino	2020	03/01/2020 00:00:00	31/12/2020 23:59:59	U-Procedimenti Vitivinicoli	• Regione Piemonte
▶	Dichiarazione di trasferimento entità fuori Regione 2020	Andrea Cellino	2020	03/01/2020 00:00:00	31/12/2020 23:59:59	U-Procedimenti Vitivinicoli	• Regione Piemonte
▶	Dichiarazione di variazione idoneità 2020	Andrea Cellino	2020	03/01/2020 00:00:00	31/12/2020 23:59:59	U-Procedimenti Vitivinicoli	• Regione Piemonte
▶	Dichiarazione di variazione schedario 2020	Andrea Cellino	2020	03/01/2020 00:00:00	31/12/2020 23:59:59	U-Procedimenti Vitivinicoli	• Regione Piemonte
▶	Dichiarazione nuovo impianto 2020	Andrea Cellino	2020	03/01/2020 00:00:00	31/12/2020 23:59:59	U-Procedimenti Vitivinicoli	• Regione Piemonte

Scelto il procedimento, cliccando sulla freccia blu corrispondente il bando interessato, l’utente viene ricondotto alla pagina di scelta dell’azienda per cui avviarlo. La ricerca dell’azienda può avvenire per CUA o per P.IVA oppure per Denominazione.



DOMANDA DI ADESIONE AL BANDO PER ASSEGNAZIONE DELL'IDONEITÀ 2020 - BARBARESCO

NUOVA DOMANDA (SELEZIONE ATTRAVERSO IL CUA/PARTIVA IVA/DENOMINAZIONE)

CUAA: BRTDRA56B01C133V

Partiva IVA: \_\_\_\_\_

Denominazione: \_\_\_\_\_

Indietro prosegui

Se la ricerca va a buon fine, appare una pagina con i dati dell’azienda selezionata. Confermando l’utente viene ricondotto all’interno del quadro Dati Identificativi dell’oggetto istanza del procedimento appena aperto.

## GRAPE – Gestione procedimenti vitivinicoli

### Gestione istanze e funzionamento quadri

### 3. Quadri

Una volta creata l'istanza, la stessa si compone di differenti quadri a seconda della tipologia dell'istanza. Di seguito vengono descritti i singoli quadri presenti nelle differenti domande.

#### 3.1 Dati identificativi

Nel quadro "**Dati identificativi**" è possibile selezionare l'Ente competente al quale è destinata la pratica e il soggetto richiedente; inoltre è possibile inserire un'eventuale nota.

L'ente competente di default è la Regione Piemonte – Assessorato all'Agricoltura.

Il richiedente viene impostato di default con il titolare /rapp. Legale dell'azienda. Può essere modificato scegliendo dal menu a tendina un soggetto dichiarato in Anagrafe, nel quadro soggetti collegati, con un ruolo con "potere di firma".

La restante parte del quadro mostra una serie di informazioni aziendali di carattere generale.

Il quadro "**Dati identificativi**" è presente nelle istanze di tutti i procedimenti vitivinicoli.



## GRAPE – Gestione procedimenti vitivinicoli

### Gestione istanze e funzionamento quadri

DATI GENERALI	
Cuaa	
Partita IVA	
Denominazione	
Intestazione azienda	
Forma giuridica	SOCIETA' SEMPLICE
Sede legale	
Telefono	
Email	
PEC	test@legalmail.it
CAA	
DATA DICHIARAZIONE CONSISTENZA	09/06/2020 18:19:34

INDICATORI	
Tipo attività ATECO	Coltivazione di uva

TITOLARE RAPP. LEGALE	
Codice Fiscale	
Cognome	
Nome	
Telefono	
Email	

## GRAPE – Gestione procedimenti vitivinicoli

### Gestione istanze e funzionamento quadri

#### 3.2 Unità vitate

Il quadro “**Unità vitate**” assume una veste diversa a seconda della tipologia di istanza che si sta eseguendo. Pertanto, occorre distinguere tra il quadro unità vitate delle istanze grafiche e il quadro unità vitate delle istanze alfanumeriche.

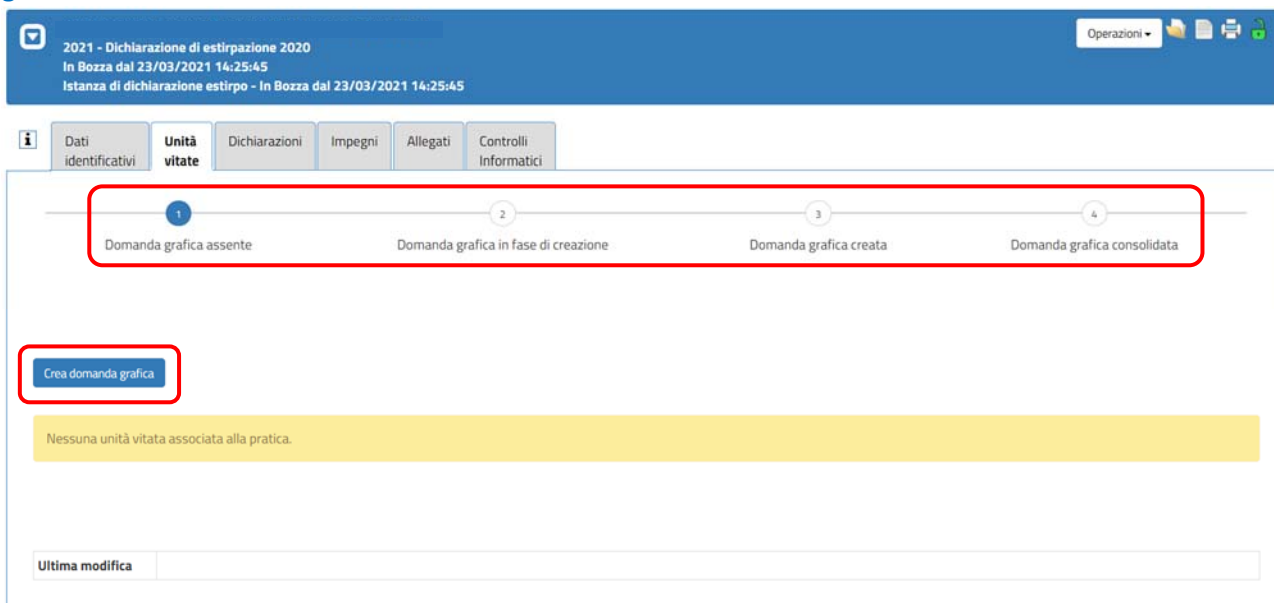
#### Unità vitate in istanze grafiche:

è il quadro in cui avviene la lavorazione grafica dell’intervento richiesto.

La compilazione del quadro attraverso quattro step:

- 1- Domanda grafica assente
- 2- Domanda grafica in fase di creazione
- 3- Domanda grafica creata
- 4- Domanda grafica consolidata

Selezionando il pulsante “**Crea domanda grafica**” nel primo step, si passa allo step successivo “**Domanda grafica in fase di creazione**”



2021 - Dichiarazione di estirpazione 2020  
In Bozza dal 23/03/2021 14:25:45  
Istanza di dichiarazione estirpo - In Bozza dal 23/03/2021 14:25:45

Operazioni

Dati identificativi **Unità vitate** Dichiarazioni Impegni Allegati Controlli Informatici

1 Domanda grafica assente 2 Domanda grafica in fase di creazione 3 Domanda grafica creata 4 Domanda grafica consolidata

Crea domanda grafica

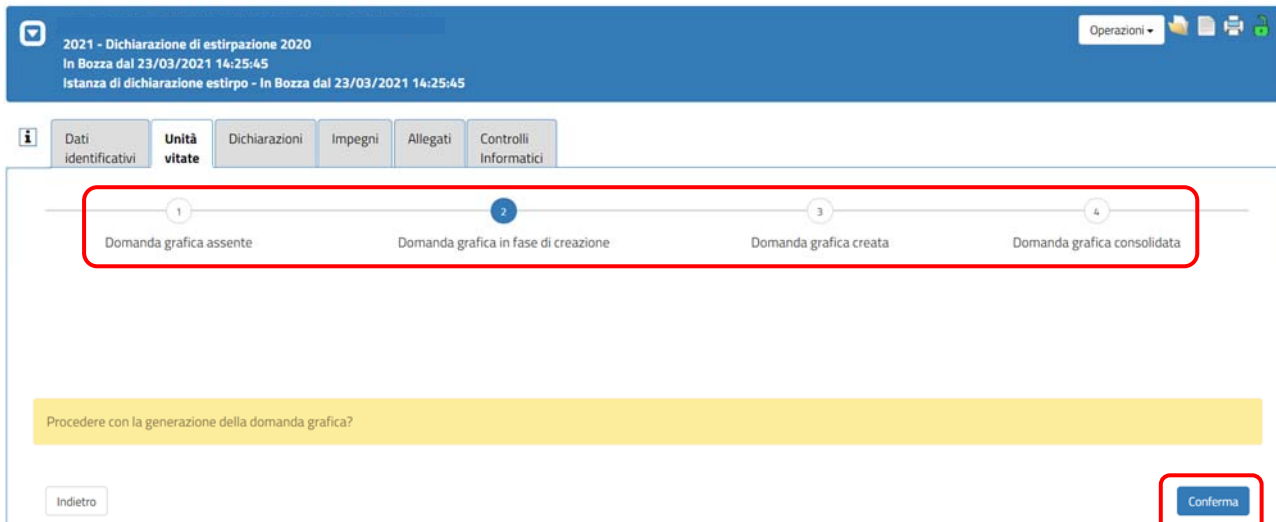
Nessuna unità vitata associata alla pratica.

Ultima modifica

## GRAPE – Gestione procedimenti vitivinicoli

### Gestione istanze e funzionamento quadri

Confermando l'operazione la domanda grafica viene generata e si giunge allo step **"Domanda grafica creata"**



The screenshot shows the top navigation bar with the title "2021 - Dichiarazione di estirpazione 2020" and a timestamp "In Bozza dal 23/03/2021 14:25:45". Below the navigation bar, there are tabs for "Dati identificativi", "Unità vitate", "Dichiarazioni", "Impegni", "Allegati", and "Controlli Informatici". A progress bar at the bottom of the navigation area shows four steps: "1 Domanda grafica assente", "2 Domanda grafica in fase di creazione", "3 Domanda grafica creata", and "4 Domanda grafica consolidata". The third step is highlighted with a blue circle. Below the progress bar, there is a yellow box with the text "Procedere con la generazione della domanda grafica?". At the bottom right, there is a "Conferma" button highlighted with a red box.

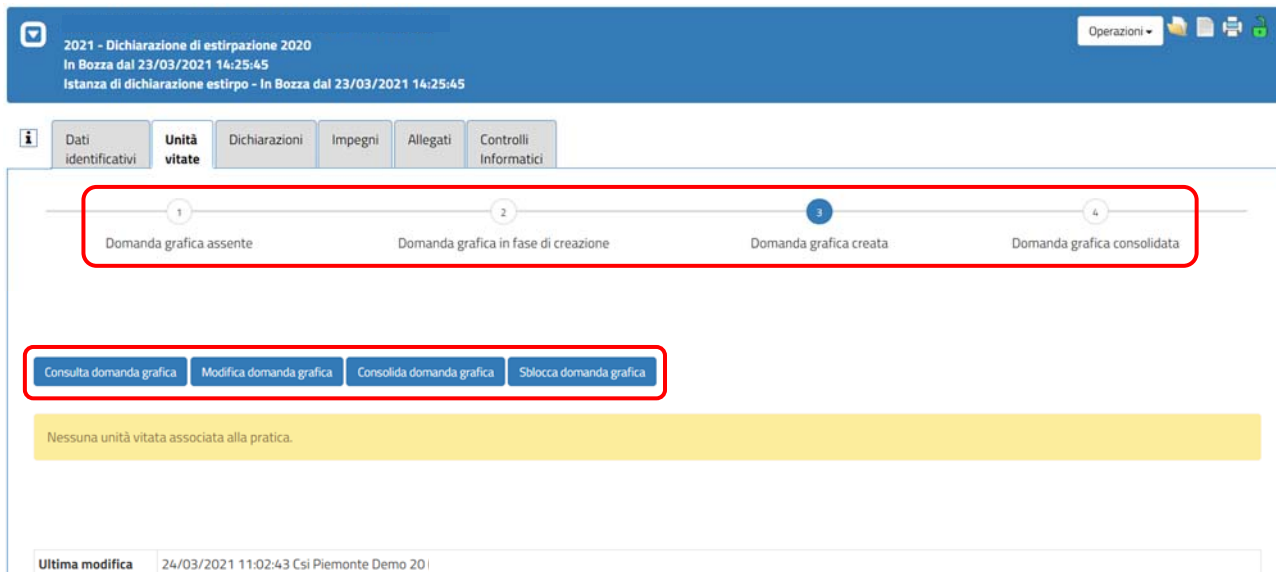
In questo step attraverso gli appositi pulsanti è possibile consultare, modificare, consolidare e sbloccare la domanda grafica.

**"Consulta domanda grafica"** permette di accedere alla domanda grafica in sola visualizzazione.

**"Modifica domanda grafica"** permette di accedere al tool di domanda grafica consentendo di operare su di essa; in grafica si potranno eseguire le lavorazioni specifiche previste per il tipo istanza che si sta redigendo.

**"Sblocca domanda grafica"** consente di annullare tutte le lavorazioni eseguite in grafica riportando la compilazione del quadro al primo step (domanda grafica assente).

**"Consolida domanda grafica"**, completate le lavorazioni grafiche, consente di accedere al quarto ed ultimo step della compilazione del quadro (domanda grafica consolidata).



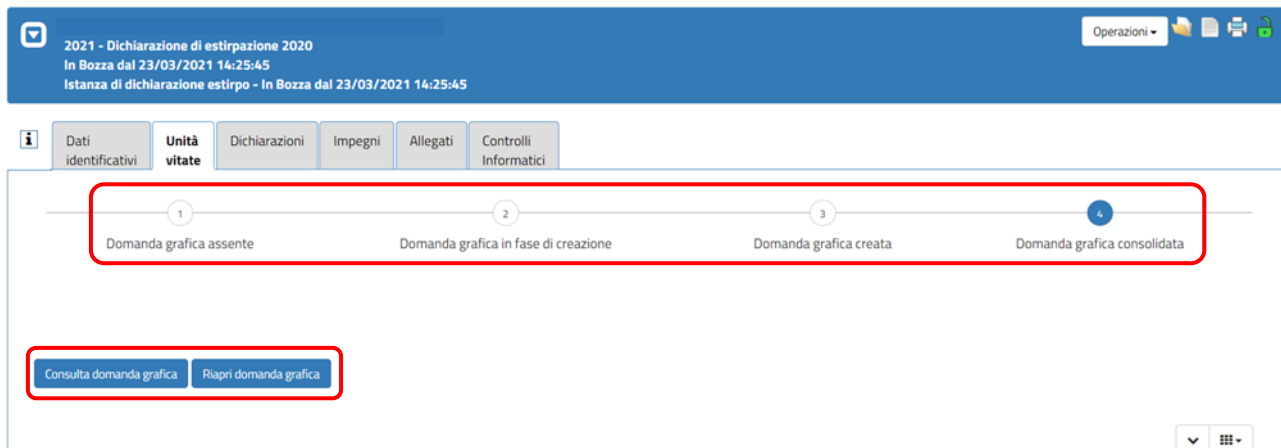
The screenshot shows the same interface as the previous one, but with the third step "3 Domanda grafica creata" highlighted with a blue circle. Below the progress bar, there is a yellow box with the text "Nessuna unità vitata associata alla pratica.". At the bottom, there is a row of four buttons: "Consulta domanda grafica", "Modifica domanda grafica", "Consolida domanda grafica", and "Sblocca domanda grafica", all highlighted with a red box. At the bottom left, there is a footer with the text "Ultima modifica 24/03/2021 11:02:43 Csi Piemonte Demo 201".

## GRAPE – Gestione procedimenti vitivinicoli

### Gestione istanze e funzionamento quadri

Una domanda grafica consolidata può essere riaperta per eseguire modifiche e/o nuove lavorazioni selezionando “**Riapri domanda grafica**”.

Inoltre, la domanda grafica consolidata può essere consultata attraverso la solita funzione “**Consulta domanda grafica**”.



2021 - Dichiarazione di estirpazione 2020  
In Bozza dal 23/03/2021 14:25:45  
Istanza di dichiarazione estirpo - In Bozza dal 23/03/2021 14:25:45

Dati identificativi | **Unità vitate** | Dichiarazioni | Impegni | Allegati | Controlli Informatici

1 Domanda grafica assente | 2 Domanda grafica in fase di creazione | 3 Domanda grafica creata | 4 Domanda grafica consolidata

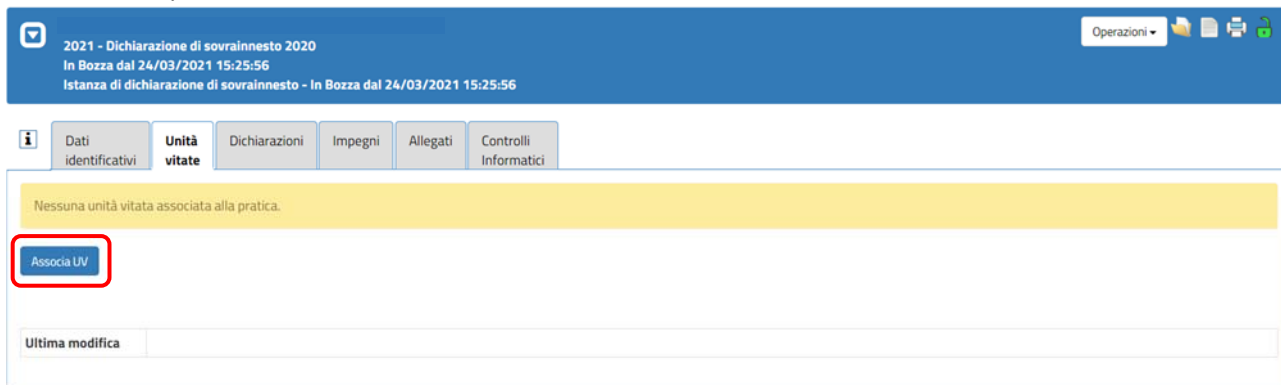
Consulta domanda grafica | Riapri domanda grafica

Il quadro “**Unità vitate**” nella sua veste grafica, è presente in tutti i procedimenti vitivinicoli grafici, ovvero estirpo (semplice e di tipo reimpianto anticipato), reimpianto (semplice e di tipo reimpianto anticipato), nuovo impianto, variazione schedario, consumo familiare e vigneti ante '87.

Per il funzionamento del tool di domanda grafica fare riferimento al manuale **Grape – Funzionalità domande grafica**.

#### **Unità vitate in istanze alfanumeriche:**

è il quadro che permette di associare alla pratica in essere le unità vitate di interesse; a tal fine è necessario selezionare il pulsante “**Associa UV**”



2021 - Dichiarazione di sovrainnesto 2020  
In Bozza dal 24/03/2021 15:25:56  
Istanza di dichiarazione di sovrainnesto - In Bozza dal 24/03/2021 15:25:56

Dati identificativi | **Unità vitate** | Dichiarazioni | Impegni | Allegati | Controlli Informatici

Nessuna unità vitata associata alla pratica.

Associa UV

Ultima modifica

## GRAPE – Gestione procedimenti vitivinicoli

### Gestione istanze e funzionamento quadri

Il sistema visualizza l'elenco di tutte le unità vitate in capo all'azienda dal quale è possibile scegliere quelle da abbinare all'istanza selezionando l'icona "Foglio/Matita"

2021 - Dichiarazione di sovrainnesto 2020
Operazioni

In Bozza dal 24/03/2021 15:25:56  
Istanza di dichiarazione di sovrainnesto - In Bozza dal 24/03/2021 15:25:56

Dati identificativi
Unità vitate
Dichiarazioni
Impegni
Allegati
Controlli Informatici

▼
▼ ☰

Pagina 1 di 1 (41 risultati) 50 records per pagina

	Comune	Prov.	Sez.	Fo.	Part.	Sub.	Progr.	Uso del suolo		Superficie Fascicolo (ha)	Superficie (ha)	Superficie Rimanente (ha)
								Varietà	Tipologia vino			
	COSTIGLIOLE D'ASTI	AT	28	50		2	BRACHETTO N.	PIEMONTE BRACHETTO	0,1978	0,1978	0,0000	
	COSTIGLIOLE D'ASTI	AT	28	51		4	BRACHETTO N.	PIEMONTE BRACHETTO	0,1232	0,1232	0,0000	
	COSTIGLIOLE D'ASTI	AT	28	54		6	BRACHETTO N.	PIEMONTE BRACHETTO	0,1093	0,1093	0,0000	
	COSTIGLIOLE D'ASTI	AT	28	55		7	BARBERA N.	BARBERA D'ASTI	0,0640	0,0640	0,0000	
	COSTIGLIOLE D'ASTI	AT	28	55		40	ARNEIS B.	VINO BIANCO	0,1363	0,1363	0,0000	
	COSTIGLIOLE D'ASTI	AT	28	62		8	BARBERA N.	VINO ROSSO	0,2546	0,2546	0,0000	

**ATTENZIONE!** Per ogni unità vitata selezionata sarà necessario inserire le informazioni specifiche richieste dal tipo di istanza che si sta compilando (es. la data di sovrainnesto nell'istanza di sovrainnesto).



## GRAPE – Gestione procedimenti vitivinicoli

### Gestione istanze e funzionamento quadri

Le unità vitate associate possono essere modificate e/o duplicate, a seconda dell'istanza che si sta presentando.

#### Modifica UV:

Un'unità vitata selezionata per essere associata ad un'istanza di sovrainnesto, prevede ad esempio la modifica della **"Varietà"** e della **"Tipologia vino"** oltre che la valorizzazione obbligatoria della **"Data sovrainnesto"**; è anche possibile inserire una nota nel campo **"Note"**.

Dati di schedario vitivinicolo		Dati unità vitata in procedimento oggetto	
Progressivo	4	Progressivo	4
Data impianto	31/07/1981	Data impianto	31/07/1981
Occupazione del suolo	VITE	Occupazione del suolo	VITE
Destinazione	DA VINO	Destinazione	DA VINO
Uso	-	Uso	-
Qualità	-	Qualità	-
Varietà	MOSCATO BIANCO B.	Varietà	MOSCATO BIANCO B.
Tipologia vino	VINO BIANCO	Tipologia vino	VINO BIANCO
Data prima produzione	01/08/1983	Data prima produzione	01/08/1983
Data sovrainnesto		Data sovrainnesto	
Sesto su fila (cm)	100	Sesto su fila (cm)	100
Sesto tra file (cm)	220	Sesto tra file (cm)	220
Superficie intervento (ha)	0.04	Superficie intervento (ha)	0.04
Densità (num. ceppi/ha)	4545.45	Densità (num. ceppi/ha)	4545.45
% Fallanza	0	% Fallanza	0
Superficie improduttiva	NO	Superficie improduttiva	No
% Varietà	100	% Varietà	100
Presenza altre varietà	NO	Presenza altre varietà	NO
Tipo irrigazione		Tipo irrigazione	
Forma allevamento	SPALLIERA - GUYOT	Forma allevamento	SPALLIERA - GUYOT
Coltura specializzata	SI	Coltura specializzata	SI
Note		Note	
Menzione geografica		Menzione geografica	
Vigna		Vigna	
Superficie fascicolo (ha)	0.04	Superficie fascicolo (ha)	0.04

Dati di schedario vitivinicolo		Dati unità vitata in procedimento oggetto	
Progressivo	4	Progressivo	4
Data impianto	31/07/1981	Data impianto	31/07/1981
Occupazione del suolo	VITE	Occupazione del suolo	VITE
Destinazione	DA VINO	Destinazione	DA VINO
Uso	-	Uso	-
Qualità	-	Qualità	-
Varietà	MOSCATO BIANCO B.	Varietà	MERLOT N.
Tipologia vino	VINO BIANCO	Tipologia vino	VINO ROSSO
Data prima produzione	01/08/1983	Data prima produzione	01/08/2022
Data sovrainnesto		Data sovrainnesto	21/05/2021
Sesto su fila (cm)	100	Sesto su fila (cm)	100
Sesto tra file (cm)	220	Sesto tra file (cm)	220
Superficie intervento (ha)	0.04	Superficie intervento (ha)	0.04
Densità (num. ceppi/ha)	4545.45	Densità (num. ceppi/ha)	4545.45
% Fallanza	0	% Fallanza	0
Superficie improduttiva	NO	Superficie improduttiva	No
% Varietà	100	% Varietà	100
Presenza altre varietà	NO	Presenza altre varietà	NO
Tipo irrigazione		Tipo irrigazione	
Forma allevamento	SPALLIERA - GUYOT	Forma allevamento	SPALLIERA - GUYOT
Coltura specializzata	SI	Coltura specializzata	SI
Note		Note	TEST
Menzione geografica		Menzione geografica	
Vigna		Vigna	
Superficie fascicolo (ha)	0.04	Superficie fascicolo (ha)	0.04

## GRAPE – Gestione procedimenti vitivinicoli

### Gestione istanze e funzionamento quadri

Nelle istanze che lo prevedono è consentito anche variare la percentuale del vitigno principale “% Varietà” aggiungendone di altri; per farlo è necessario selezionare l’icona “+” nella sezione “**Dati altra varietà**”. Sarà possibile così inserire la varietà desiderata e la relativa percentuale, si ricorda che la somma della percentuale delle altre varietà non può superare il 15%.

Data prima produzione	01/08/1983	Data prima produzione	01/08/2022
Data sovrainnesto		Data sovrainnesto	21/05/2021
Sesto su fila (cm)	100	Sesto su fila (cm)	100
Sesto tra file (cm)	220	Sesto tra file (cm)	220
Superficie intervento (ha)	0.04	Superficie intervento (ha)	0.04
Densità (num. ceppi/ha)	4545.45	Densità (num. ceppi/ha)	4545.45
% Fallanza	0	% Fallanza	0
Superficie improduttiva	NO	Superficie improduttiva	No
% Varietà	100	% Varietà	90
Presenza altre varietà	SI	Presenza altre varietà	SI
Tipo irrigazione		Tipo irrigazione	
Forma allevamento	SPALLIERA - GUYOT	Forma allevamento	SPALLIERA - GUYOT
Coltura specializzata	SI	Coltura specializzata	SI
Note		Note	TEST
Menzione geografica		Menzione geografica	
Vigna		Vigna	
Superficie fascicolo (ha)	0.04	Superficie fascicolo (ha)	0.04

**DATI ALTRA VARIETA**

+ Altre varietà

% Altre varietà: 10

Altra varietà: ARNEIS B.

Indietro conferma  
Duplica UV

Nell’istanza di dichiarazione inserimento menzione vigna le unità vitate associate invece potranno essere modificate inserendo una “**Nuova vigna**” o una “**Vigna**” esistente; anche in questo caso sarà possibile aggiungere una nota.

**DATI UNITÀ VITATA**

Dati di schenario vitivinicolo		Dati unità vitata in procedimento oggetto	
Progressivo	9	Progressivo	9
Occupazione del suolo	VITE	Occupazione del suolo	VITE
Destinazione	DA VINO	Destinazione	DA VINO
Uso	-	Uso	-
Qualità	-	Qualità	-
Varietà	BARBERA N.	Varietà	BARBERA N.
Tipologia vino	BARBERA D'ASTI	Tipologia vino	BARBERA D'ASTI
Data prima produzione	01/08/2012	Data prima produzione	01/08/2012
Sesto su fila (cm)	90	Sesto su fila (cm)	90
Sesto tra file (cm)	230	Sesto tra file (cm)	230
Superficie intervento (ha)	0.1299	Superficie intervento (ha)	0.1299
Densità (num. ceppi/ha)	4830.92	Densità (num. ceppi/ha)	4830.92
% Fallanza	0	% Fallanza	0
Superficie improduttiva	NO	Superficie improduttiva	NO
Tipo irrigazione	NON IRRIGATO	Tipo irrigazione	NON IRRIGATO
Forma allevamento	SPALLIERA - GUYOT	Forma allevamento	SPALLIERA - GUYOT
Coltura specializzata	SI	Coltura specializzata	SI
Note	Importazione dall'azienda con CUAARBLMCM59E28F205N	Note	Importazione dall'azienda con CUAARBLMCM59E28F205N
Menzione geografica		Menzione geografica	
Vigna		Vigna	-- selezionare --
Nuova vigna		Nuova vigna	
Superficie fascicolo (ha)	0.1299	Superficie fascicolo (ha)	0.1299

# GRAPE – Gestione procedimenti vitivinicoli

## Gestione istanze e funzionamento quadri

### Duplica UV:

Nei casi in cui la modifica da apportare non interessa l'intera unità vitata è possibile duplicare quest'ultima ed eseguire una variazione parziale. Per farlo è necessario selezionare il tasto **"Duplica UV"**

DATI UNITÀ VITATA			
Dati di schedario vitivinicolo		Dati unità vitata in procedimento oggetto	
Progressivo	4	Progressivo	4
Data impianto	31/07/1981	Data impianto	31/07/1981
Occupazione del suolo	VITE	Occupazione del suolo	VITE
Destinazione	DA VINO	Destinazione	DA VINO
Uso	-	Uso	-
Qualità	-	Qualità	-
Varietà	MOSCATO BIANCO B.	Varietà	MOSCATO BIANCO B.
Tipologia vino	VINO BIANCO	Tipologia vino	VINO BIANCO
Data prima produzione	01/08/1983	Data prima produzione	01/08/1983
Data sovrainnesto		Data sovrainnesto	
Sesto su fila (cm)	100	Sesto su fila (cm)	100
Sesto tra file (cm)	220	Sesto tra file (cm)	220
Superficie intervento (ha)	0.04	Superficie intervento (ha)	0.04
Densità (num. ceppi/ha)	4545.45	Densità (num. ceppi/ha)	4545.45
% Fallanza	0	% Fallanza	0
Superficie improduttiva	NO	Superficie improduttiva	No
% Varietà	100	% Varietà	100
Presenza altre varietà	SI	Presenza altre varietà	SI
Tipo irrigazione		Tipo irrigazione	
Forma allevamento	SPALLIERA - GUYOT	Forma allevamento	SPALLIERA - GUYOT
Cultura specializzata	SI	Cultura specializzata	SI
Note		Note	
Menzione geografica		Menzione geografica	
Vigna		Vigna	
Superficie fascicolo (ha)	0.04	Superficie fascicolo (ha)	0.04

DATI ALTRA VARIETÀ	
+	Altre varietà

Indietro

conferma  
**Duplica UV**

L'UV viene duplicata e selezionando la scheda delle Unità vitate per aggiornare la pagina, l'applicativo visualizza la scheda UV clonata.

DATI CATASTALI PARTICELLA						
Comune	Sz.	Fgl.	Part.	Sub.	Superficie catastale	Superficie eleggibile
SESSAME		8	61		0,61	0,56

DATI UNITÀ VITATA			
Dati di schedario vitivinicolo		Dati unità vitata in procedimento oggetto	
Progressivo	4	Progressivo	4
Data impianto	31/07/1981	Data impianto	31/07/1981
Occupazione del suolo	VITE	Occupazione del suolo	VITE
Destinazione	DA VINO	Destinazione	DA VINO
Uso	-	Uso	-
Qualità	-	Qualità	-
Varietà	MOSCATO BIANCO B.	Varietà	MOSCATO BIANCO B.
Tipologia vino	VINO BIANCO	Tipologia vino	VINO BIANCO
Data prima produzione	01/08/1983	Data prima produzione	01/08/1983
Data sovrainnesto		Data sovrainnesto	

Dati identificativi **Unità vitate** Dichiarazioni Impegni Allegati Controlli informativi

Unità vitata duplicata con successo.

## GRAPE – Gestione procedimenti vitivinicoli

### Gestione istanze e funzionamento quadri

Quando viene duplicata un'UV, il sistema in automatico associa alla pratica la scheda dell'UV "figlia"; si ha evidenza di questo dal fatto che l'UV associata alla pratica non ha ancora un "Progressivo".

A questo punto è possibile modificare la scheda selezionando il comando "Modifica UV".

**N.B.** la scheda "figlia" riporta la stessa superficie della scheda "padre"

Anziché UV												
Pagina 1 di 1 (1 risultato)												
	Comune	Prov.	Sez.	Fo.	Part.	Sub.	Progr.	Uso del suolo		Superficie Fascicolo (ha)	Superficie (ha)	Superficie Rimanente (ha)
	SESSAME	AT	8	61				MOSCATO BIANCO B.	VINO BIANCO	0,0000	0,0400	0,0000

Dopo aver apportato le modifiche desiderate è necessario imputare la superficie oggetto di modifica.

Dati di schedario vitivinicolo		Dati unità vitata in procedimento oggetto	
Progressivo		Progressivo	
Data impianto		Data impianto	31/07/1981
Occupazione del suolo		Occupazione del suolo	VITE
Destinazione		Destinazione	DA VINO
Uso		Uso	-
Qualità		Qualità	-
Varietà		Varietà	ERBALUCE B.
Tipologia vino		Tipologia vino	PIEMONTE CORTESE
Data prima produzione		Data prima produzione	01/08/1983
Data sovrainnesto		Data sovrainnesto	21/05/2021
Sesto su fila (cm)		Sesto su fila (cm)	100
Sesto tra file (cm)		Sesto tra file (cm)	220
Superficie intervento (ha)		Superficie intervento (ha)	0,0150
Densità (num. ceppi/ha)		Densità (num. ceppi/ha)	4545,45
% Fallanza		% Fallanza	0
Superficie improduttiva		Superficie improduttiva	No
% Varietà		% Varietà	100
Presenza altre varietà		Presenza altre varietà	NO

Alla conferma dell'operazione la sezione Unità vitate viene aggiornata e viene visualizzata la scheda "figlia" con la superficie oggetto di intervento modificata.

Proseguire associando all'istanza anche la scheda unar originale, ovvero la scheda "padre", al fine di modificarne la superficie.

Anziché UV												
Pagina 1 di 1 (1 risultato)												
	Comune	Prov.	Sez.	Fo.	Part.	Sub.	Progr.	Uso del suolo		Superficie Fascicolo (ha)	Superficie (ha)	Superficie Rimanente (ha)
	SESSAME	AT	8	61				ERBALUCE B.	PIEMONTE CORTESE	0,0000	0,0150	0,0000

## GRAPE – Gestione procedimenti vitivinicoli

### Gestione istanze e funzionamento quadri

La somma delle schede UV duplicate non deve mai superare la superficie di fascicolo della scheda UV originaria pre-duplicazione.

superficie UV “figlia” + superficie UV “padre” = superficie UV originale

es: 0,0150 + 0,0250 = 0,0400

DATI UNITÀ VITATA		DATI UNITÀ VITATA IN PROCEDIMENTO OGGETTO	
Progressivo	4	Progressivo	4
Data impianto	31/07/1981	Data impianto	31/07/1981
Occupazione del suolo	VITE	Occupazione del suolo	VITE
Destinazione	DA VINO	Destinazione	DA VINO
Uso	-	Uso	-
Qualità	-	Qualità	-
Varietà	MOSCATO BIANCO B.	Varietà	MOSCATO BIANCO B.
Tipologia vino	VINO BIANCO	Tipologia vino	VINO BIANCO
Data prima produzione	01/08/1983	Data prima produzione	01/08/1983
Data sovrainnesto		Data sovrainnesto	
Sesto su fila (cm)	100	Sesto su fila (cm)	100
Sesto tra file (cm)	220	Sesto tra file (cm)	220
Superficie intervento (ha)	0.04	Superficie intervento (ha)	0.0250
Densità (num. ceppi/ha)	4545.45	Densità (num. ceppi/ha)	4545.45
% Fallanza	0	% Fallanza	0
Superficie improduttiva	NO	Superficie improduttiva	No
% Varietà	100	% Varietà	100
Presenza altre varietà	SI	Presenza altre varietà	SI
Tipo irrigazione		Tipo irrigazione	
Forma allevamento	SPALLIERA - GUYOT	Forma allevamento	SPALLIERA - GUYOT
Cultura specializzata	SI	Cultura specializzata	SI
Note		Note	
Menzione geografica		Menzione geografica	
Vigna		Vigna	
Superficie fascicolo (ha)	0.04	Superficie fascicolo (ha)	0.04

Se necessario, anche la scheda “padre” può essere variata.

DATI UNITÀ VITATA		DATI UNITÀ VITATA IN PROCEDIMENTO OGGETTO	
Progressivo	4	Progressivo	4
Data impianto	31/07/1981	Data impianto	31/07/1981
Occupazione del suolo	VITE	Occupazione del suolo	VITE
Destinazione	DA VINO	Destinazione	DA VINO
Uso	-	Uso	-
Qualità	-	Qualità	-
Varietà	MOSCATO BIANCO B.	Varietà	CABERNET SAUVIGNON R.
Tipologia vino	VINO BIANCO	Tipologia vino	PIEMONTE CABERNET
Data prima produzione	01/08/1983	Data prima produzione	01/08/2022
Data sovrainnesto		Data sovrainnesto	21/05/2021
Sesto su fila (cm)	100	Sesto su fila (cm)	100
Sesto tra file (cm)	220	Sesto tra file (cm)	220
Superficie intervento (ha)	0.04	Superficie intervento (ha)	0.0250
Densità (num. ceppi/ha)	4545.45	Densità (num. ceppi/ha)	4545.45
% Fallanza	0	% Fallanza	0
Superficie improduttiva	NO	Superficie improduttiva	No
% Varietà	100	% Varietà	100
Presenza altre varietà	SI	Presenza altre varietà	SI
Tipo irrigazione		Tipo irrigazione	
Forma allevamento	SPALLIERA - GUYOT	Forma allevamento	SPALLIERA - GUYOT
Cultura specializzata	SI	Cultura specializzata	SI
Note		Note	
Menzione geografica		Menzione geografica	
Vigna		Vigna	
Superficie fascicolo (ha)	0.04	Superficie fascicolo (ha)	0.04

## GRAPE – Gestione procedimenti vitivinicoli

### Gestione istanze e funzionamento quadri

Alla conferma delle modifiche l'elenco delle Unità vitate associate all'istanza viene aggiornato con l'UV "padre" e l'UV "figlia" oltre alle altre UV eventualmente modificate.

Dati identificativi | Unità vitate | Dichiarazioni | Impegni | Allegati | Controlli Informatici

Associa UV

Pagina 1 di 1 (2 risultati)

	Comune	Prov.	Set.	Fr.	Part.	Sub.	Prog.	Varietà	Uso del suolo	Tipologia vigna	Superficie Fascicolo (ha)	Superficie (ha)	Superficie Rimanente (ha)
	SESSAME	AT		8	81		4	MOSCATO BIANCO B.	VINO BIANCO		0,0400	0,0250	0,0000
	SESSAME	AT		8	81			ERBALLUCE B.	PIEMONTE CORTESE		0,0000	0,0150	0,0000

Il quadro "Unità vitate" nella versione alfanumerica, è presente nella dichiarazione di iscrizione vigna, nella dichiarazione di sovrainnesto, e nella richiesta di autorizzazione di tipo reimpianto anticipato.

### 3.3 Autorizzazioni

Il quadro "Autorizzazioni" permette di associare all'istanza le autorizzazioni che si intende utilizzare per la pratica in essere.

Pertanto, cliccando sul pulsante "Modifica", il sistema mostra, in base al tipo e allo stato, tutte le autorizzazioni utilizzabili per la tipologia di istanza che si sta compilando.

2021 - Dichiarazione di reimpianto 2020  
In Bozza dal 24/03/2021 16:57:55  
Istanza di dichiarazione reimpianto - In Bozza dal 24/03/2021 16:57:55

Dati identificativi | Unità vitate | **Autorizzazioni** | Idoneità | Dichiarazioni | Impegni | Allegati | Controlli Informatici

**Modifica**

Numero	Tipo autorizzazione	Aut. estirpo n.	Data rilascio	Data scadenza	Data limite richiesta	Idoneità a produrre	Superficie iniziale (ha)	Superficie residua (ha)	Superficie associata (ha)
Nessun record trovato									

Ultima modifica

Spuntando gli appositi check box è possibile abbinare una o più autorizzazioni alla pratica.

2021 - Dichiarazione di reimpianto 2020  
In Bozza dal 24/03/2021 16:57:55  
Istanza di dichiarazione reimpianto - In Bozza dal 24/03/2021 16:57:55

Dati identificativi | Unità vitate | **Autorizzazioni** | Idoneità | Dichiarazioni | Impegni | Allegati | Controlli Informatici

<input checked="" type="checkbox"/>	Numero	Tipo autorizzazione	Aut. estirpo n.	Data rilascio	Data scadenza	Data limite richiesta	Idoneità a produrre	Superficie iniziale (ha)	Superficie residua (ha)	Superficie associata (ha)
<input checked="" type="checkbox"/>	A0010000177478	Autorizzazione di reimpianto	REGP/VIT/2019/9420-1	04/06/2020	04/06/2023	31/07/2022		0,2778	0,2778	0,2778
<input checked="" type="checkbox"/>	A0010000177479	Autorizzazione di reimpianto	REGP/VIT/2019/9420-1	04/06/2020	04/06/2023	31/07/2022	BAROLO	0,4267	0,1610	0,1610
<input checked="" type="checkbox"/>	A0010000150212	Autorizzazione di reimpianto	CN00/VIT/2018/744-1	10/12/2019	10/12/2022	31/07/2020		0,8352	0,8352	0,8352

Indietro Conferma

Per ogni autorizzazione selezionata il campo "Superficie associata (ha)" diventa editabile consentendo quindi associazioni parziali.



## GRAPE – Gestione procedimenti vitivinicoli

### Gestione istanze e funzionamento quadri

**ATTENZIONE!** la superficie associata non potrà mai essere superiore alla superficie residua.

2021 - Dichiarazione di trasferimento entità fuori Regione 2020
Operazioni

In Bozza dal 24/03/2021 17:00:39  
Istanza di dichiarazione di trasferimento fuori regione - In Bozza dal 24/03/2021 17:00:39

Dati identificativi
**Autorizzazioni**
Motivo intervento
Dichiarazioni
Impegni
Allegati
Controlli Informatici

Numero	Tipo autorizzazione	Aut. estirpo n.	Data rilascio	Data scadenza	Data limite richiesta	Idoneità a produrre	Superficie iniziale (ha)	Superficie residua (ha)	Superficie associata (ha)	
<input checked="" type="checkbox"/>	A0010000177478	Autorizzazione di reimpianto	REGP/VIT/2019/9420-1	04/06/2020	04/06/2023	31/07/2022		0,2778	0,2778	0,2778
<input checked="" type="checkbox"/>	A0010000177479	Autorizzazione di reimpianto	REGP/VIT/2019/9420-1	04/06/2020	04/06/2023	31/07/2022	BAROLO	0,4267	0,1610	0,1000
<input checked="" type="checkbox"/>	A0010000150212	Autorizzazione di reimpianto	CN00/VIT/2018/744-1	10/12/2019	10/12/2022	31/07/2020		0,8352	0,8352	0,8352

Indietro
**Conferma**

Selezionando **“Conferma”** le autorizzazioni vengono abbinare all’istanza ma sarà possibile apportare ulteriori modifiche in qualsiasi momento attraverso la funzione **“Modifica”**.

2021 - Dichiarazione di reimpianto 2020
Operazioni

In Bozza dal 24/03/2021 16:57:55  
Istanza di dichiarazione reimpianto - In Bozza dal 24/03/2021 16:57:55

Dati identificativi
Unità vitate
**Autorizzazioni**
Idoneità
Dichiarazioni
Impegni
Allegati
Controlli Informatici

**Modifica**

▼ ☰

Pagina 1 di 1 (3 risultati)

Numero	Tipo autorizzazione	Aut. estirpo n.	Data rilascio	Data scadenza	Data limite richiesta	Idoneità a produrre	Superficie iniziale (ha)	Superficie residua (ha)	Superficie associata (ha)
A0010000177478	Autorizzazione di reimpianto	REGP/VIT/2019/9420-1	04/06/2020	04/06/2023	31/07/2022		0,2778	0,0000	0,2778
A0010000177479	Autorizzazione di reimpianto	REGP/VIT/2019/9420-1	04/06/2020	04/06/2023	31/07/2022	BAROLO	0,4267	0,3267	0,1000
A0010000150212	Autorizzazione di reimpianto	CN00/VIT/2018/744-1	10/12/2019	10/12/2022	31/07/2020		0,8352	0,0000	0,8352

Ultima modifica 24/03/2021 17:57:09 Csi Piemonte Demo 20

Il quadro **“Autorizzazioni”** è presente nelle richieste di autorizzazione, dichiarazioni di reimpianto (semplice o di tipo reimpianto anticipato), nuovo impianto, subentro in regione, trasferimento fuori regione.

## GRAPE – Gestione procedimenti vitivinicoli

### Gestione istanze e funzionamento quadri

#### 3.4 Idoneità

Il quadro “**Idoneità**” consente di associare ad una determinata istanza le idoneità necessarie a produrre specifiche tipologie di vino.

Selezionando “**Modifica**” il sistema mostra, in base al tipo e allo stato, tutte le idoneità utilizzabili per la tipologia di istanza che si sta compilando.

2021 - Dichiarazione di reimpianto 2020
Operazioni

In Bozza dal 24/03/2021 16:57:55  
Istanza di dichiarazione reimpianto - In Bozza dal 24/03/2021 16:57:55

**Idoneità** | Dati identificativi | Unità vitate | Autorizzazioni | Dichiarazioni | Impegni | Allegati | Controlli Informatici

Modifica

Numero	Tipo assegnazione	Domanda di Ass n.	Data rilascio	Data scadenza	Data limite richiesta	Idoneità a produrre	Superficie iniziale (ha)	Superficie residua (ha)	Superficie associata (ha)
Nessun record trovato									

Ultima modifica

Spuntando gli appositi check box è possibile abbinare una o più idoneità alla pratica.

2021 - Dichiarazione di reimpianto 2020
Operazioni

In Bozza dal 24/03/2021 16:57:55  
Istanza di dichiarazione reimpianto - In Bozza dal 24/03/2021 16:57:55

**Idoneità** | Dati identificativi | Unità vitate | Autorizzazioni | Dichiarazioni | Impegni | Allegati | Controlli Informatici

	Numero	Tipo assegnazione	Domanda di Ass n.	Data rilascio	Data scadenza	Data limite richiesta	Idoneità a produrre	Superficie iniziale (ha)	Superficie residua (ha)	Superficie associata (ha)
<input type="checkbox"/>	A0010000177478	Idoneità	REGP/VIT/2019/9420-1	04/06/2020	04/06/2023	31/07/2022		0,2778	0,2778	0,2778
<input type="checkbox"/>	A0010000177479	Idoneità	REGP/VIT/2019/9420-1	04/06/2020	04/06/2023	31/07/2022	BAROLO	0,4267	0,1610	0,1610
<input type="checkbox"/>	A0010000150212	Idoneità	CN00/VIT/2018/744-1	10/12/2019	10/12/2022	31/07/2020		0,8352	0,8352	0,8352

Indietro
Conferma



## GRAPE – Gestione procedimenti vitivinicoli

### Gestione istanze e funzionamento quadri

Per ogni idoneità selezionata il campo **“Superficie associata (ha)”** diventa editabile consentendo quindi associazioni parziali.

**ATTENZIONE!** la superficie associata non potrà mai essere superiore alla superficie residua.

2021 - Dichiarazione di reimpianto 2020  
In Bozza dal 24/03/2021 16:57:55  
Istanza di dichiarazione reimpianto - In Bozza dal 24/03/2021 16:57:55

Operazioni

Dati identificativi | Unità vitate | Autorizzazioni | **Idoneità** | Dichiarazioni | Impegni | Allegati | Controlli Informatici

Numero	Tipo assegnazione	Domanda di Ass n.	Data rilascio	Data scadenza	Data limite richiesta	Idoneità a produrre	Superficie iniziale (ha)	Superficie residua (ha)	Superficie associata (ha)
<input checked="" type="checkbox"/> A0010000177478	Idoneità	REGP/VIT/2019/9420-1	04/06/2020	04/06/2023	31/07/2022		0,2778	0,2778	0,2778
<input checked="" type="checkbox"/> A0010000177479	Idoneità	REGP/VIT/2019/9420-1	04/06/2020	04/06/2023	31/07/2022	BAROLO	0,4267	0,1610	0,1000
<input checked="" type="checkbox"/> A0010000150212	Idoneità	CN00/VIT/2018/744-1	10/12/2019	10/12/2022	31/07/2020		0,8352	0,8352	0,8352

Indietro Conferma

E' possibile eseguire anche **“associazioni disgiunte”** ovvero per ogni autorizzazione abbinata alla pratica non è necessario associare la relativa idoneità (es. abbinamento autorizzazione X e idoneità Y).

L'unico vincolo è che il totale della superficie associata alla pratica nel quadro “autorizzazioni” sia identico al totale della superficie associata nel quadro “idoneità”.

Dati identificativi | Unità vitate | **Autorizzazioni** | Idoneità | Dichiarazioni | Impegni | Allegati | Controlli Informatici

Numero	Tipo autorizzazione	Aut. estirpo n.	Data rilascio	Data scadenza	Data limite richiesta	Idoneità a produrre	Superficie iniziale (ha)	Superficie residua (ha)	Superficie associata (ha)
<input checked="" type="checkbox"/> A0010000177478	Autorizzazione di reimpianto	REGP/VIT/2019/9420-1	04/06/2020	04/06/2023	31/07/2022		0,2778	0,2778	0,1000
<input type="checkbox"/> A0010000177479	Autorizzazione di reimpianto	REGP/VIT/2019/9420-1	04/06/2020	04/06/2023	31/07/2022	BAROLO	0,4267	0,1610	0,1610
<input type="checkbox"/> A0010000150212	Autorizzazione di reimpianto	CN00/VIT/2018/744-1	10/12/2019	10/12/2022	31/07/2020		0,8352	0,8352	0,8352

Indietro Conferma

Dati identificativi | Unità vitate | Autorizzazioni | **Idoneità** | Dichiarazioni | Impegni | Allegati | Controlli Informatici

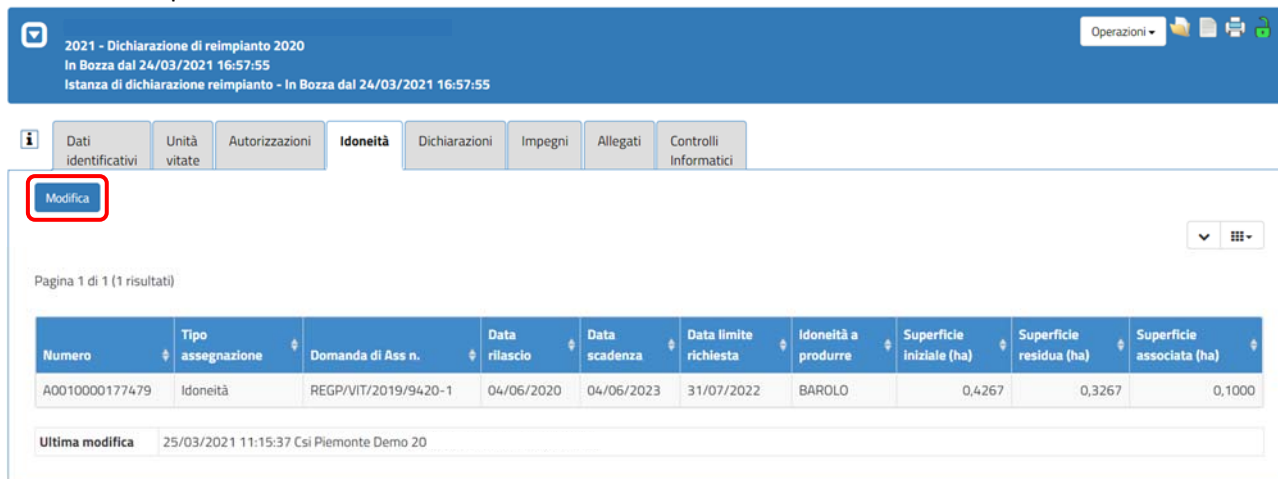
Numero	Tipo assegnazione	Domanda di Ass n.	Data rilascio	Data scadenza	Data limite richiesta	Idoneità a produrre	Superficie iniziale (ha)	Superficie residua (ha)	Superficie associata (ha)
<input type="checkbox"/> A0010000177478	Idoneità	REGP/VIT/2019/9420-1	04/06/2020	04/06/2023	31/07/2022		0,2778	0,2778	0,2778
<input checked="" type="checkbox"/> A0010000177479	Idoneità	REGP/VIT/2019/9420-1	04/06/2020	04/06/2023	31/07/2022	BAROLO	0,4267	0,1610	0,1000
<input type="checkbox"/> A0010000150212	Idoneità	CN00/VIT/2018/744-1	10/12/2019	10/12/2022	31/07/2020		0,8352	0,8352	0,8352

Indietro Conferma

## GRAPE – Gestione procedimenti vitivinicoli

### Gestione istanze e funzionamento quadri

Selezionando **“Conferma”** le idoneità vengono abbinate all’istanza ma sarà possibile apportare ulteriori modifiche in qualsiasi momento attraverso la funzione **“Modifica”**.



2021 - Dichiarazione di reimpianto 2020  
In Bozza dal 24/03/2021 16:57:55  
Istanza di dichiarazione reimpianto - In Bozza dal 24/03/2021 16:57:55

Operazioni

Dati identificativi | Unità vitate | Autorizzazioni | **Idoneità** | Dichiarazioni | Impegni | Allegati | Controlli Informatici

**Modifica**

Pagina 1 di 1 (1 risultati)

Numero	Tipo assegnazione	Domanda di Ass n.	Data rilascio	Data scadenza	Data limite richiesta	Idoneità a produrre	Superficie iniziale (ha)	Superficie residua (ha)	Superficie associata (ha)
A0010000177479	Idoneità	REGP/VIT/2019/9420-1	04/06/2020	04/06/2023	31/07/2022	BAROLO	0,4267	0,3267	0,1000

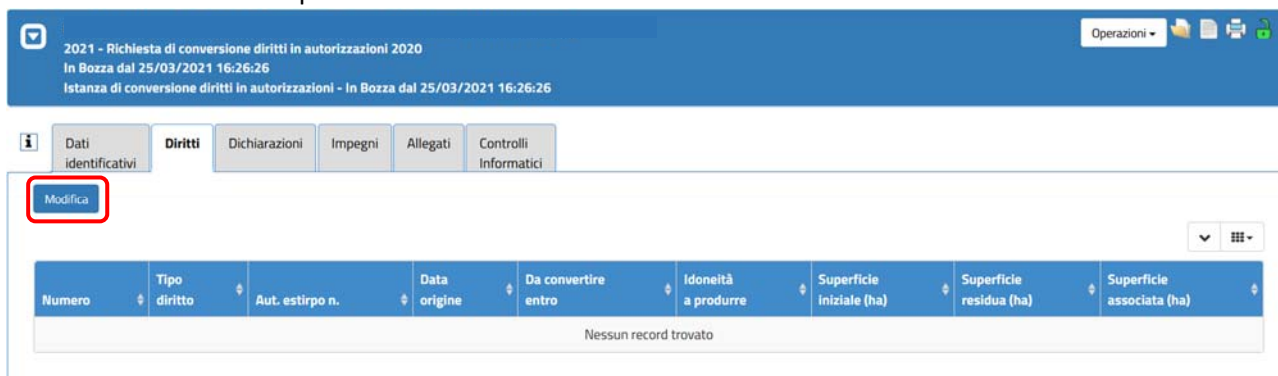
Ultima modifica 25/03/2021 11:15:37 Csi Piemonte Demo 20

Il quadro **“Idoneità”** è presente nelle dichiarazioni di reimpianto (semplice e di tipo reimpianto anticipato), nuovo impianto, variazione schedario, subentro in regione e nelle richieste di autorizzazione (semplice e di tipo reimpianto anticipato).

### 3.5 Diritti

Il quadro **“Diritti”** è un quadro specifico della **“Richiesta di conversione diritti in autorizzazioni”** perché consente di associare ad una pratica tutti i diritti che si desidera convertire in autorizzazioni.

Pertanto, selezionando **“Modifica”** il sistema mostra, in base al tipo e allo stato, tutti i diritti associabili all’istanza che si sta compilando.



2021 - Richiesta di conversione diritti in autorizzazioni 2020  
In Bozza dal 25/03/2021 16:26:26  
Istanza di conversione diritti in autorizzazioni - In Bozza dal 25/03/2021 16:26:26

Operazioni

Dati identificativi | **Diritti** | Dichiarazioni | Impegni | Allegati | Controlli Informatici

**Modifica**

Numero	Tipo diritto	Aut. estirpo n.	Data origine	Da convertire entro	Idoneità a produrre	Superficie iniziale (ha)	Superficie residua (ha)	Superficie associata (ha)
Nessun record trovato								

## GRAPE – Gestione procedimenti vitivinicoli

### Gestione istanze e funzionamento quadri

Spuntando gli appositi check box è possibile abbinare uno o più diritti alla pratica; a differenza di quanto avviene con le autorizzazioni e le idoneità, i diritti non possono essere associati in maniera parziale.

2021 - Richiesta di conversione diritti in autorizzazioni 2020  
In Bozza dal 25/03/2021 16:26:26  
Istanza di conversione diritti in autorizzazioni - In Bozza dal 25/03/2021 16:26:26

Operazioni

Dati identificativi **Diritti** Dichiarazioni Impegni Allegati Controlli Informatici

Numero	Tipo diritto	Aut. estirpo n.	Data origine	Da convertire entro	Idoneità a produrre	Superficie iniziale (ha)	Superficie residua (ha)	Superficie associata (ha)
<input checked="" type="checkbox"/> E/2015/102137	Diritto da estirpazione	72124		31/12/2020		0,2907	0,2907	0,2907
<input type="checkbox"/> AS/2014/88823	Diritto da allineamento schedario			31/12/2020	ASTI	0,0247	0,0247	-
<input checked="" type="checkbox"/> AS/2014/88824	Diritto da allineamento schedario			31/12/2020		0,0093	0,0093	0,0093
<input checked="" type="checkbox"/> E/2012/120106	Diritto da estirpazione	38674		31/12/2020		0,0100	0,0100	0,0100

Indietro Conferma

Selezionando **“Conferma”** i diritti vengono abbinati all’istanza ma sarà possibile apportare ulteriori modifiche in qualsiasi momento attraverso la funzione **“Modifica”**.

2021 - Richiesta di conversione diritti in autorizzazioni 2020  
In Bozza dal 25/03/2021 16:26:26  
Istanza di conversione diritti in autorizzazioni - In Bozza dal 25/03/2021 16:26:26

Operazioni

Dati identificativi **Diritti** Dichiarazioni Impegni Allegati Controlli Informatici

**Modifica**

Pagina 1 di 1 (3 risultati)

Numero	Tipo diritto	Aut. estirpo n.	Data origine	Da convertire entro	Idoneità a produrre	Superficie iniziale (ha)	Superficie residua (ha)	Superficie associata (ha)
E/2015/102137	Diritto da estirpazione	72124	10/01/2015	31/12/2020		0,2907	0,2907	0,2907
AS/2014/88824	Diritto da allineamento schedario		05/11/2014	31/12/2020		0,0093	0,0093	0,0093
E/2012/120106	Diritto da estirpazione	38674	21/02/2012	31/12/2020		0,0100	0,0100	0,0100

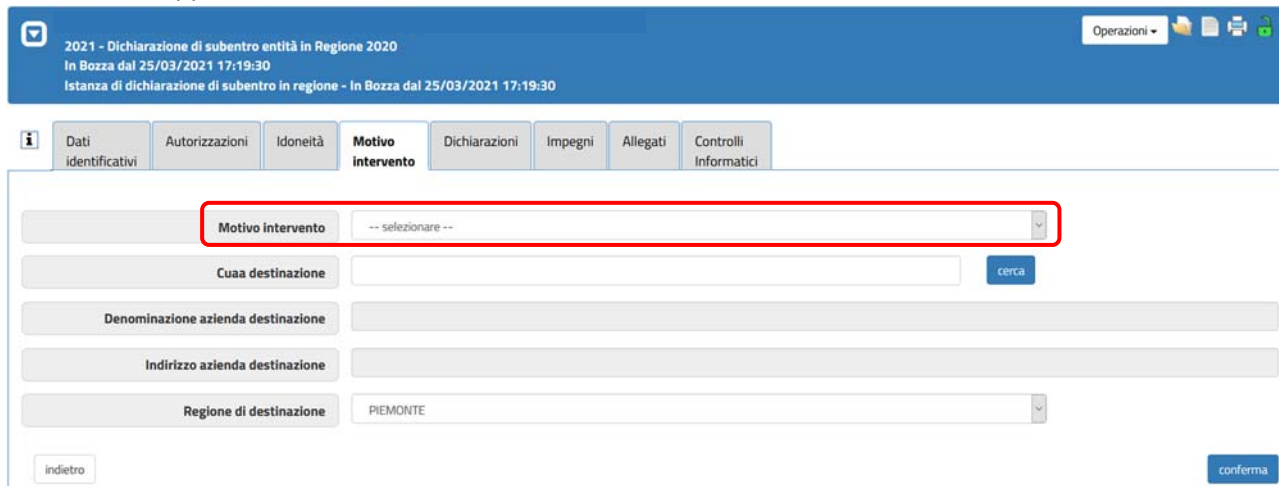
Come già detto, il quadro **“Diritti”** è presente solamente nella richiesta di conversione diritti in autorizzazioni.

## GRAPE – Gestione procedimenti vitivinicoli

### Gestione istanze e funzionamento quadri

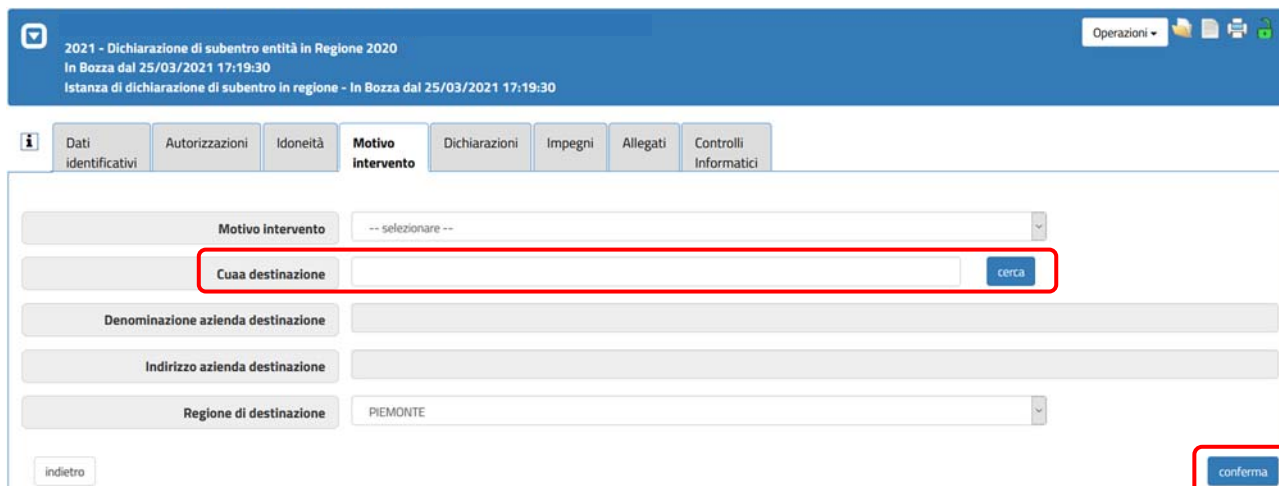
#### 3.6 Motivo intervento

Il quadro “**Motivo intervento**” è il quadro che caratterizza le dichiarazioni di subentro in regione e di trasferimento fuori regione poiché in esso viene indicato il motivo del subentro/trasferimento attraverso selezione da apposito menù a tendina.



Per le istanze di subentro in regione è necessario indicare il CUAА dell’azienda di destinazione; al click sul pulsante “**Cerca**” il sistema compila in automatico le restanti informazioni reperendole dall’anagrafe agricola, di default la regione di destinazione è sempre il Piemonte.

Per le istanze di trasferimento il cuaa di destinazione è il medesimo dell’azienda richiedente.



## GRAPE – Gestione procedimenti vitivinicoli

### Gestione istanze e funzionamento quadri

Per le istanze di trasferimento fuori regione è necessario indicare la regione e l'indirizzo di destinazione; il Cuaa di destinazione di default corrisponde a quello di partenza.

La compilazione del quadro termina selezionando il pulsante **“Conferma”**.

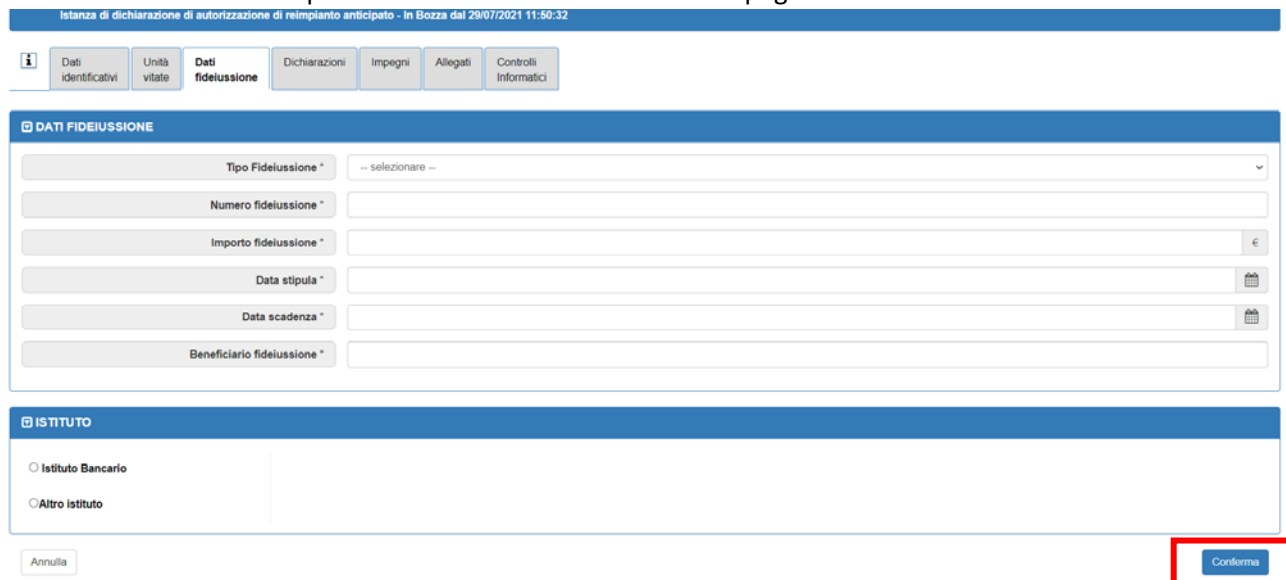


The screenshot shows a web form titled "Motivo intervento". At the top, there are tabs for "Dati identificativi", "Autorizzazioni", "Motivo intervento", "Dichiarazioni", "Impegni", "Allegati", and "Controlli Informativi". The "Motivo intervento" tab is active. The form contains several input fields: "Motivo intervento" (a dropdown menu with "-- selezionare --"), "Cuaa destinazione" (a text field with "SSSSSSSSSSSS"), "Denominazione azienda destinazione" (a text field with "SSSSSSSSSSSS"), "Indirizzo azienda destinazione" (an empty text field), and "Regione di destinazione" (a dropdown menu with "-- selezionare --"). Below the fields are two buttons: "indietro" and "conferma". The "conferma" button is highlighted with a red box.

Il quadro **“Motivo intervento”** è presente nelle dichiarazioni di subentro in regione e trasferimento fuori regione.

### 3.7 Dati Fideiussione

Attraverso il quadro **“Dati fideiussione”** è possibile inserire i dati relativi alla fideiussione stipulata. La prima volta che si entra nel quadro il sistema entra direttamente in modifica. L'operatore dovrà confermare i dati inseriti premendo il tasto **conferma** a fondo pagina



The screenshot shows a web form titled "Dati Fideiussione". At the top, there are tabs for "Dati identificativi", "Unità vitate", "Dati fideiussione", "Dichiarazioni", "Impegni", "Allegati", and "Controlli Informativi". The "Dati fideiussione" tab is active. The form contains several input fields: "Tipo Fideiussione" (a dropdown menu with "-- selezionare --"), "Numero fideiussione" (an empty text field), "Importo fideiussione" (an empty text field with a "€" symbol), "Data stipula" (an empty date field with a calendar icon), "Data scadenza" (an empty date field with a calendar icon), and "Beneficiario fideiussione" (an empty text field). Below the fields are two buttons: "Annulla" and "Conferma". The "Conferma" button is highlighted with a red box.

Il quadro **“Dati Fideiussione”** è presente nella richiesta di autorizzazione di tipo reimpianto anticipato.

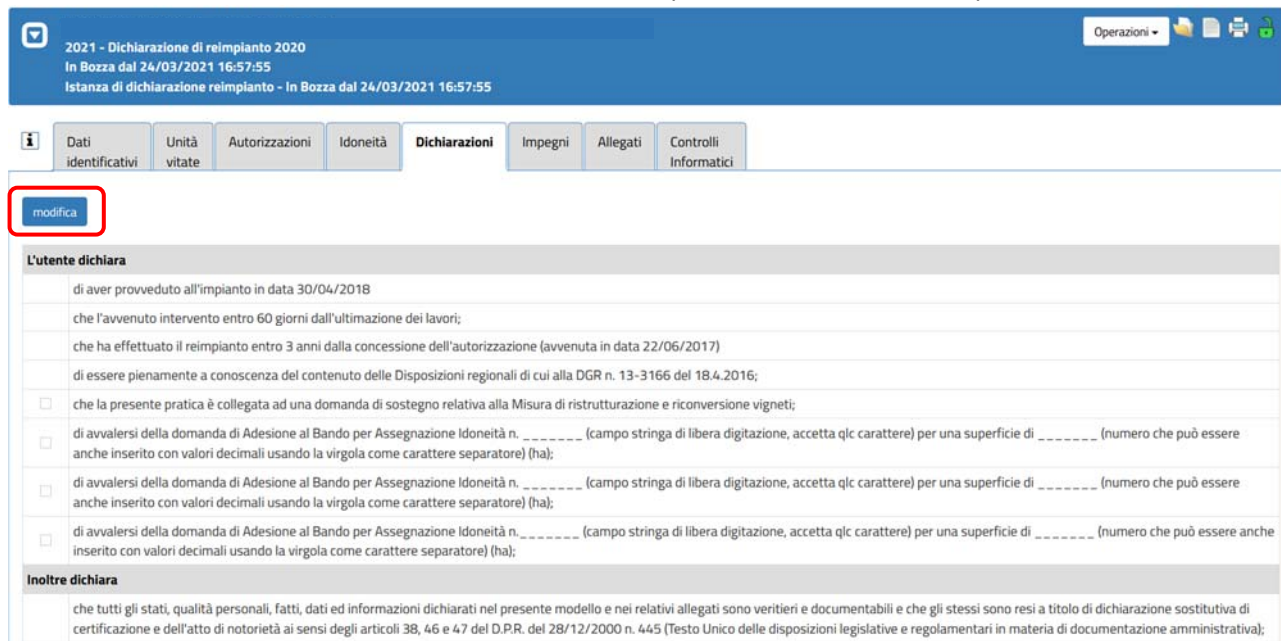


## GRAPE – Gestione procedimenti vitivinicoli

### Gestione istanze e funzionamento quadri

#### 3.8 Dichiarazioni

Attraverso il quadro “**Dichiarazioni**” l’azienda, nella persona del suo titolare/rappresentante legale, sottoscrive tutte le dichiarazioni necessarie relative al tipo di istanza che intende presentare.



2021 - Dichiarazione di reimpianto 2020  
In Bozza dal 24/03/2021 16:57:55  
Istanza di dichiarazione reimpianto - In Bozza dal 24/03/2021 16:57:55

Operazioni

Dati identificativi | Unità vitate | Autorizzazioni | Idoneità | **Dichiarazioni** | Impegni | Allegati | Controlli Informatici

**modifica**

**L'utente dichiara**

di aver provveduto all'impianto in data 30/04/2018

che l'avvenuto intervento entro 60 giorni dall'ultimazione dei lavori;

che ha effettuato il reimpianto entro 3 anni dalla concessione dell'autorizzazione (avvenuta in data 22/06/2017)

di essere pienamente a conoscenza del contenuto delle Disposizioni regionali di cui alla DGR n. 13-3166 del 18.4.2016;

che la presente pratica è collegata ad una domanda di sostegno relativa alla Misura di ristrutturazione e riconversione vigneti;

di avvalersi della domanda di Adesione al Bando per Assegnazione Idoneità n. \_\_\_\_\_ (campo stringa di libera digitazione, accetta q/c carattere) per una superficie di \_\_\_\_\_ (numero che può essere anche inserito con valori decimali usando la virgola come carattere separatore) (ha);

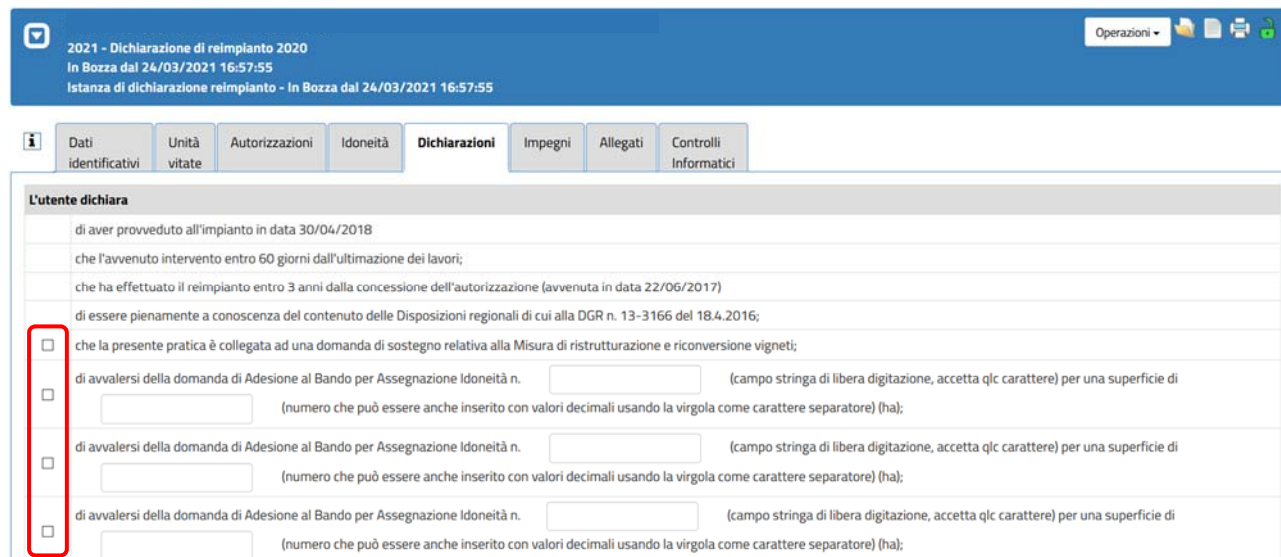
di avvalersi della domanda di Adesione al Bando per Assegnazione Idoneità n. \_\_\_\_\_ (campo stringa di libera digitazione, accetta q/c carattere) per una superficie di \_\_\_\_\_ (numero che può essere anche inserito con valori decimali usando la virgola come carattere separatore) (ha);

di avvalersi della domanda di Adesione al Bando per Assegnazione Idoneità n. \_\_\_\_\_ (campo stringa di libera digitazione, accetta q/c carattere) per una superficie di \_\_\_\_\_ (numero che può essere anche inserito con valori decimali usando la virgola come carattere separatore) (ha);

**Inoltre dichiara**

che tutti gli stati, qualità personali, fatti, dati ed informazioni dichiarati nel presente modello e nei relativi allegati sono veritieri e documentabili e che gli stessi sono resi a titolo di dichiarazione sostitutiva di certificazione e dell'atto di notorietà ai sensi degli articoli 38, 46 e 47 del D.P.R. del 28/12/2000 n. 445 (Testo Unico delle disposizioni legislative e regolamentari in materia di documentazione amministrativa);

Selezionando il pulsante “**Modifica**” è possibile sottoscrivere ulteriori dichiarazioni aggiuntive spuntando i relativi check box dando infine “**Conferma**”.



2021 - Dichiarazione di reimpianto 2020  
In Bozza dal 24/03/2021 16:57:55  
Istanza di dichiarazione reimpianto - In Bozza dal 24/03/2021 16:57:55

Operazioni

Dati identificativi | Unità vitate | Autorizzazioni | Idoneità | **Dichiarazioni** | Impegni | Allegati | Controlli Informatici

**L'utente dichiara**

di aver provveduto all'impianto in data 30/04/2018

che l'avvenuto intervento entro 60 giorni dall'ultimazione dei lavori;

che ha effettuato il reimpianto entro 3 anni dalla concessione dell'autorizzazione (avvenuta in data 22/06/2017)

di essere pienamente a conoscenza del contenuto delle Disposizioni regionali di cui alla DGR n. 13-3166 del 18.4.2016;

che la presente pratica è collegata ad una domanda di sostegno relativa alla Misura di ristrutturazione e riconversione vigneti;

di avvalersi della domanda di Adesione al Bando per Assegnazione Idoneità n. \_\_\_\_\_ (campo stringa di libera digitazione, accetta q/c carattere) per una superficie di \_\_\_\_\_ (numero che può essere anche inserito con valori decimali usando la virgola come carattere separatore) (ha);

di avvalersi della domanda di Adesione al Bando per Assegnazione Idoneità n. \_\_\_\_\_ (campo stringa di libera digitazione, accetta q/c carattere) per una superficie di \_\_\_\_\_ (numero che può essere anche inserito con valori decimali usando la virgola come carattere separatore) (ha);

di avvalersi della domanda di Adesione al Bando per Assegnazione Idoneità n. \_\_\_\_\_ (campo stringa di libera digitazione, accetta q/c carattere) per una superficie di \_\_\_\_\_ (numero che può essere anche inserito con valori decimali usando la virgola come carattere separatore) (ha);

## GRAPE – Gestione procedimenti vitivinicoli

### Gestione istanze e funzionamento quadri

Inoltre dichiara
che tutti gli stati, qualità personali, fatti, dati ed informazioni dichiarati nel presente modello e nei relativi allegati sono veritieri e documentabili e che gli stessi sono resi a titolo di dichiarazione sostitutiva di certificazione e dell'atto di notorietà ai sensi degli articoli 38, 46 e 47 del D.P.R. del 28/12/2000 n. 445 (Testo Unico delle disposizioni legislative e regolamentari in materia di documentazione amministrativa);
di essere consapevole delle sanzioni penali, previste dall'articolo 76 del DPR 445/2000 in caso di rilascio di dichiarazioni mendaci, di formazione di atti falsi od uso degli stessi, nonché dell'esibizione di un atto contenente dati non più rispondenti a verità;
di essere consapevole della decadenza dai benefici prevista dall'articolo 75 del DPR 445/2000 qualora in conseguenza del controllo di cui all'articolo 71 del medesimo DPR emergesse la non veridicità del contenuto della dichiarazione;
di essere informato che il responsabile del procedimento è il Dirigente incaricato dall'Ente istruttore;
di essere informato che, ai sensi dell'art. 13 del D.Lgs. 30/06/2003, n. 196, il trattamento dei dati personali forniti in questa sede o acquisiti a tal fine dalla Regione Piemonte - Direzione Agricoltura, è finalizzato unicamente all'espletamento delle attività istituzionali connesse al presente procedimento di finanziamento ed avverrà a cura dei dipendenti incaricati del trattamento dei dati presso la Regione e gli Enti istruttori competenti, con l'utilizzo di procedure anche informatizzate, idonee a garantirne la sicurezza e la riservatezza, nei modi e nei limiti necessari agli adempimenti relativi all'esecuzione delle predette attività, anche in caso di eventuale comunicazione a terzi. Il conferimento di tali dati è indispensabile per l'espletamento del procedimento amministrativo in oggetto e la loro mancata indicazione preclude il suo avvio;
di essere informato che gli sono riconosciuti i diritti di cui all'articolo 7 del D.Lgs. 196/2003, in particolare il diritto di accedere ai propri dati personali, di chiederne la rettifica, l'aggiornamento e la cancellazione, se incompleti, erronei, o raccolti in violazione di legge, nonché di opporsi al loro trattamento per motivi legittimi rivolgendo le richieste alla Regione e agli Enti istruttori competenti;
di essere a conoscenza che la presente dichiarazione deve essere firmata, trasmessa tramite portale SIAP e archiviata presso il CAA.

Il quadro “**Dichiarazioni**” è presente in tutte le istanze dei procedimenti vitivinicoli.

### 3.9 Impegni

Attraverso il quadro “**Impegni**” l’azienda, nella persona del suo titolare/rappresentante legale, si impegna ad assolvere a tutti gli adempimenti necessari previsti per il tipo di istanza che sta presentando.

2021 - Dichiarazione di reimpianto 2020  
In Bozza dal 24/03/2021 16:57:55  
Istanza di dichiarazione reimpianto - In Bozza dal 24/03/2021 16:57:55

Operazioni

**i** Dati identificativi | Unità vitate | Autorizzazioni | Idoneità | Dichiarazioni | **Impegni** | Allegati | Controlli Informatici

**l'utente si impegna**  
di impegnarsi a fornire, nel rispetto delle vigenti norme di legge, ogni informazione ritenuta necessaria dalla Regione e dagli Enti istruttori competenti, per il corretto ed efficace svolgimento delle attività istituzionali;

Ultima modifica

Selezionando il pulsante “**Modifica**” è possibile visionare e confermare gli impegni cliccando sul pulsante “**Conferma**”.

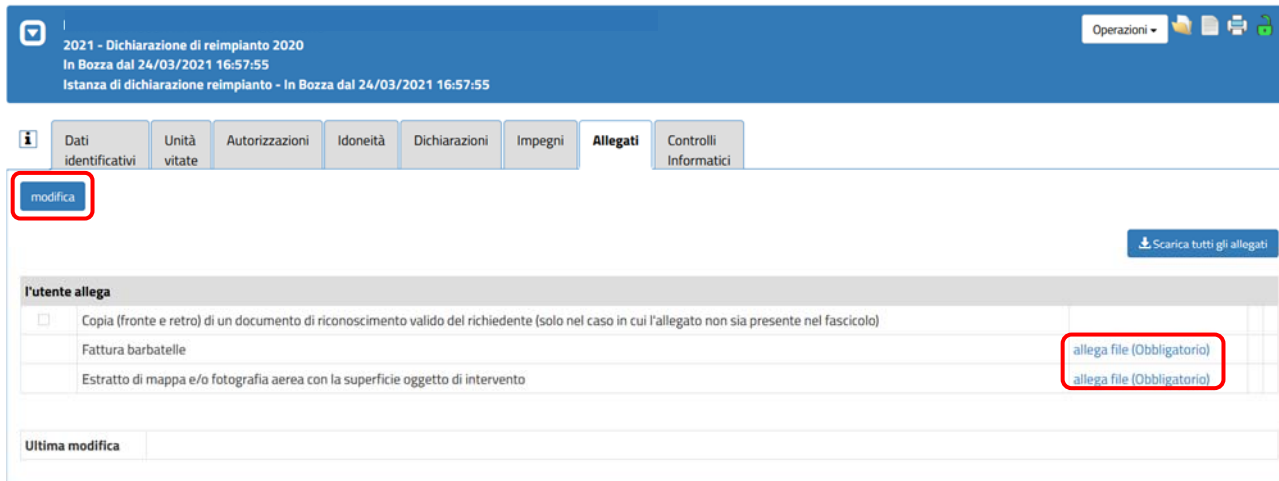
Il quadro “**Impegni**” è presente in tutte le istanze ad eccezione della dichiarazione di consumo familiare.

## GRAPE – Gestione procedimenti vitivinicoli

### Gestione istanze e funzionamento quadri

#### 3.10 Allegati

Nel quadro **“Allegati”** è possibile inserire tutti gli allegati, obbligatori e/o facoltativi, necessari per il tipo istanza che si sta presentando. Per allegare un file obbligatorio è sufficiente cliccare sulla relativa voce **“allega file (obbligatorio)”**; per allegare un file facoltativo occorre invece selezionare il pulsante **“Modifica”**.



2021 - Dichiarazione di reimpianto 2020  
In Bozza dal 24/03/2021 16:57:55  
Istanza di dichiarazione reimpianto - In Bozza dal 24/03/2021 16:57:55

Operazioni

Dati identificativi | Unità vitate | Autorizzazioni | Idoneità | Dichiarazioni | Impegni | **Allegati** | Controlli Informatici

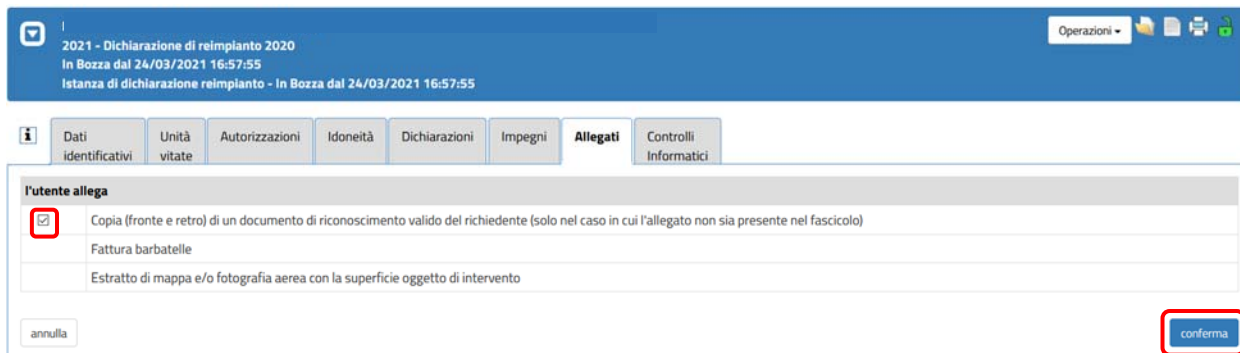
modifica

Scarica tutti gli allegati

l'utente allega	
<input type="checkbox"/>	Copia (fronte e retro) di un documento di riconoscimento valido del richiedente (solo nel caso in cui l'allegato non sia presente nel fascicolo)
<input type="checkbox"/>	Fattura barbatelle
<input type="checkbox"/>	Estratto di mappa e/o fotografia aerea con la superficie oggetto di intervento

Ultima modifica

I check box degli allegati facoltativi diventano selezionabili; le selezioni eseguite vanno poi confermate mediante click sul pulsante **“Conferma”**.



2021 - Dichiarazione di reimpianto 2020  
In Bozza dal 24/03/2021 16:57:55  
Istanza di dichiarazione reimpianto - In Bozza dal 24/03/2021 16:57:55

Operazioni

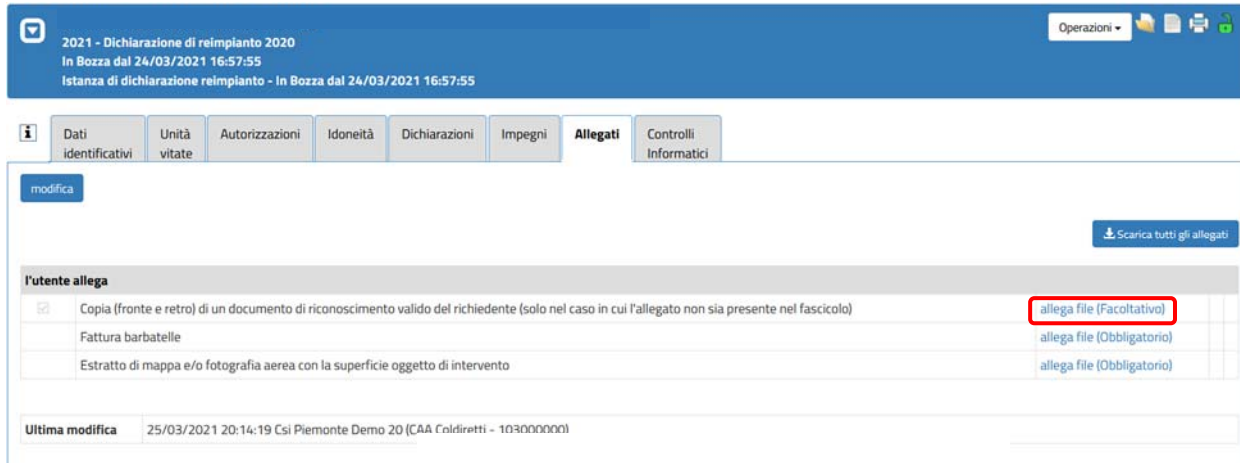
Dati identificativi | Unità vitate | Autorizzazioni | Idoneità | Dichiarazioni | Impegni | **Allegati** | Controlli Informatici

annulla

conferma

l'utente allega	
<input checked="" type="checkbox"/>	Copia (fronte e retro) di un documento di riconoscimento valido del richiedente (solo nel caso in cui l'allegato non sia presente nel fascicolo)
<input type="checkbox"/>	Fattura barbatelle
<input type="checkbox"/>	Estratto di mappa e/o fotografia aerea con la superficie oggetto di intervento

Selezionando **“allega file (facoltativo)”** è possibile allegare la relativa documentazione.



2021 - Dichiarazione di reimpianto 2020  
In Bozza dal 24/03/2021 16:57:55  
Istanza di dichiarazione reimpianto - In Bozza dal 24/03/2021 16:57:55

Operazioni

Dati identificativi | Unità vitate | Autorizzazioni | Idoneità | Dichiarazioni | Impegni | **Allegati** | Controlli Informatici

modifica

Scarica tutti gli allegati

l'utente allega	
<input checked="" type="checkbox"/>	Copia (fronte e retro) di un documento di riconoscimento valido del richiedente (solo nel caso in cui l'allegato non sia presente nel fascicolo)
<input type="checkbox"/>	Fattura barbatelle
<input type="checkbox"/>	Estratto di mappa e/o fotografia aerea con la superficie oggetto di intervento

Ultima modifica 25/03/2021 20:14:19 Csi Piemonte Demo 20 (CAA Coldiretti - 103000000)

Il quadro **“Allegati”** è presente in tutte le istanze dei procedimenti vitivinicoli.



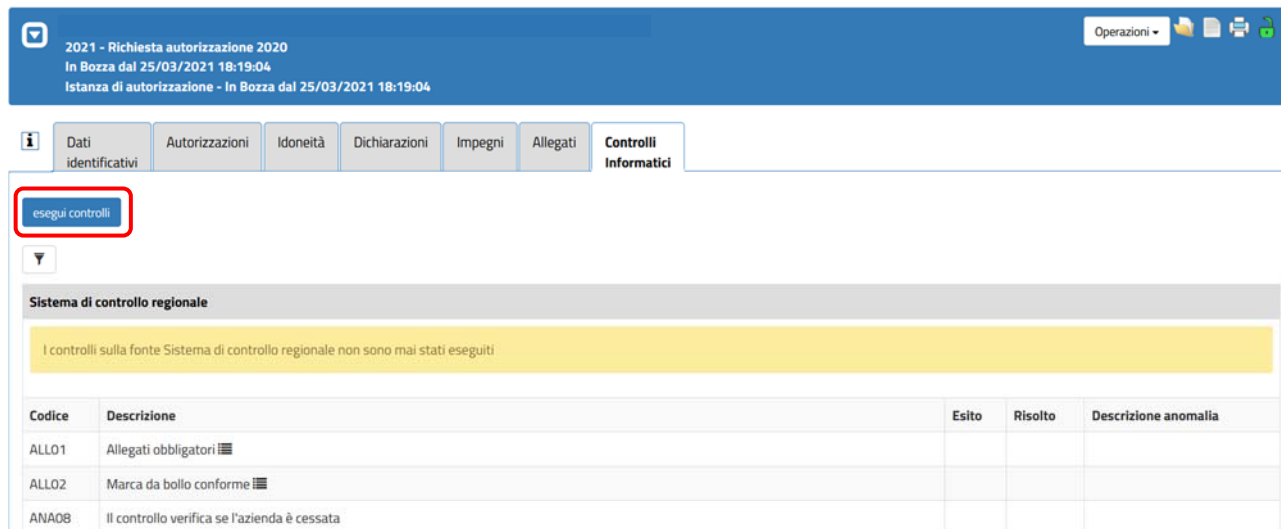
## GRAPE – Gestione procedimenti viticicoli

### Gestione istanze e funzionamento quadri

#### 3.11 Controlli informatici

Il quadro “**Controlli informatici**” è il quadro attraverso il quale vengono eseguiti tutti i controlli informatici previsti per la pratica in fase di lavorazione.

La procedura di controllo si esegue selezionando il comando “**Esegui controlli**”.



2021 - Richiesta autorizzazione 2020  
In Bozza dal 25/03/2021 18:19:04  
Istanza di autorizzazione - In Bozza dal 25/03/2021 18:19:04

Operazioni

Dati identificativi | Autorizzazioni | Idoneità | Dichiarazioni | Impegni | Allegati | **Controlli Informatici**

**esegui controlli**

Sistema di controllo regionale

I controlli sulla fonte Sistema di controllo regionale non sono mai stati eseguiti

Codice	Descrizione	Esito	Risolto	Descrizione anomalia
ALLO1	Allegati obbligatori			
ALLO2	Marca da bollo conforme			
ANAO8	Il controllo verifica se l'azienda è cessata			

Il quadro “**Controlli informatici**” è presente in tutte le istanze dei procedimenti vitivincicoli.

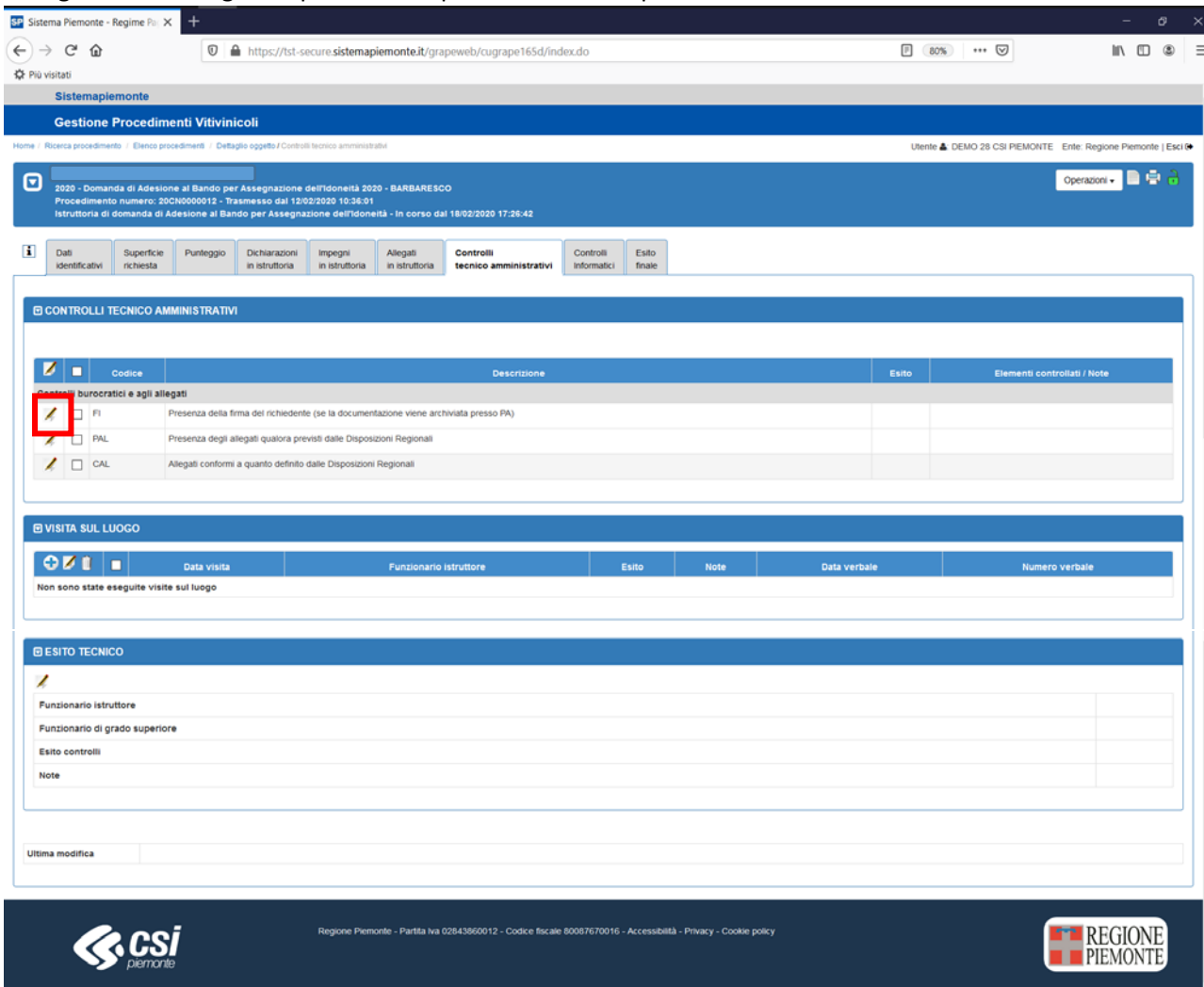
## GRAPE – Gestione procedimenti vitivinicoli

### Gestione istanze e funzionamento quadri

#### 3.12 Controlli tecnico amministrativi

Il quadro dei **controlli amministrativi** sarà fruibile solo in istruttoria dall'utente PA. Esso elenca tutti i possibili controlli effettuabili in istruttoria. Quando l'utente PA accede a questo quadro dovrà selezionare e compilare i controlli amministrativi applicabili al procedimento.

Di seguito un'immagine esplicativa del primo accesso al quadro.



The screenshot shows the web application interface for 'Gestione Procedimenti Vitivinicoli'. The browser address bar shows the URL: <https://tst-secure.sistemapiemonte.it/grapeweb/cugrape165d/index.do>. The page title is 'Sistemapiemonte - Gestione Procedimenti Vitivinicoli'. The user is identified as 'Utente DEMO 28 CSI PIEMONTE'.

The main content area displays a list of controls under the heading 'CONTROLLI TECNICO AMMINISTRATIVI'. The controls are listed in a table with columns for 'Codice', 'Descrizione', 'Esito', and 'Elementi controllati / Note'. The controls are:

Codice	Descrizione	Esito	Elementi controllati / Note
<b>burocratici e agli allegati</b>			
FI	Presenza della firma del richiedente (se la documentazione viene archiviata presso PA)		
PAL	Presenza degli allegati qualora previsti dalle Disposizioni Regionali		
CAL	Allegati conformi a quanto definito dalle Disposizioni Regionali		

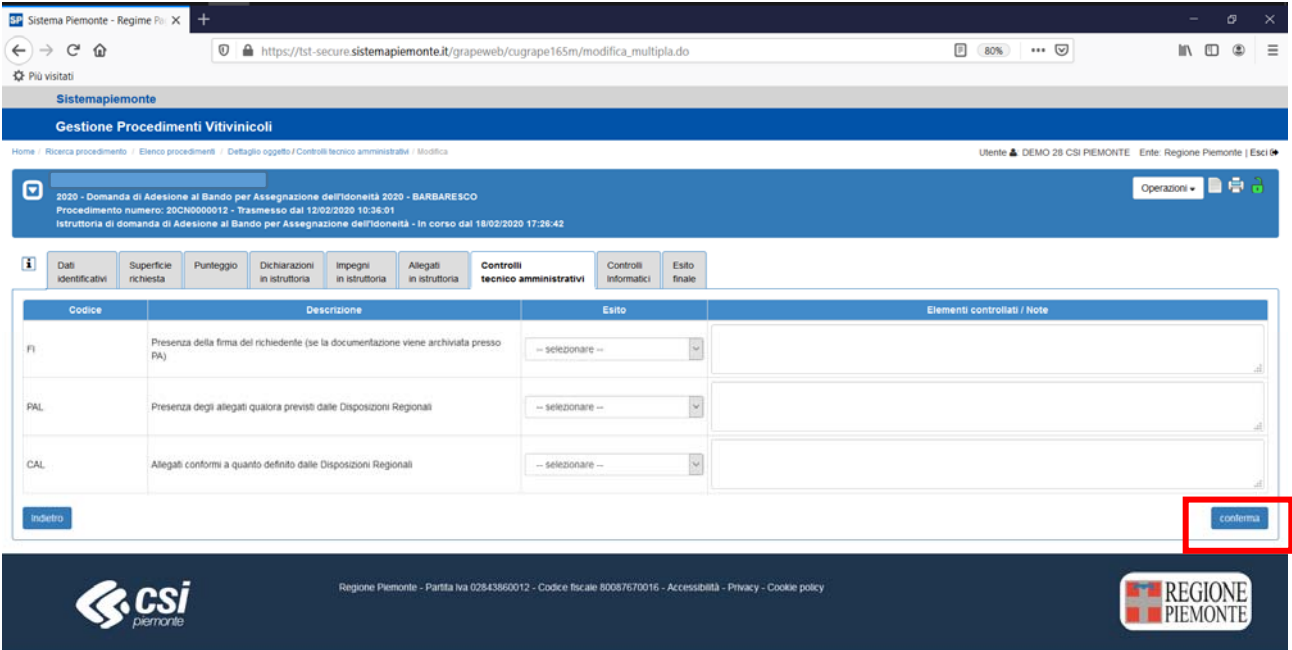
Below the controls table, there are sections for 'VISITA SUL LUOGO' and 'ESITO TECNICO'. The 'VISITA SUL LUOGO' section shows a table with columns for 'Data visita', 'Funzionario istruttore', 'Esito', 'Note', 'Data verbale', and 'Numero verbale'. The 'ESITO TECNICO' section shows a table with columns for 'Funzionario istruttore', 'Funzionario di grado superiore', 'Esito controlli', and 'Note'. The 'Ultima modifica' field is also visible at the bottom of the page.

The footer of the page contains the CSI logo, the text 'Regione Piemonte - Partita Iva 02843860012 - Codice fiscale 80087670016 - Accessibilità - Privacy - Cookie policy', and the 'REGIONE PIEMONTE' logo.

## GRAPE – Gestione procedimenti vitivinicoli

### Gestione istanze e funzionamento quadri

Dopo aver “biffato” i controlli amministrativi, cliccando sull’icona della matita, è possibile integrare le ulteriori informazioni



The screenshot shows a web browser window with the URL [https://tst-secure.sistemapiemonte.it/grapeweb/cugrape165m/modifica\\_multipla.do](https://tst-secure.sistemapiemonte.it/grapeweb/cugrape165m/modifica_multipla.do). The page title is "Sistemapiemonte" and the main heading is "Gestione Procedimenti Vitivinicoli". The user is identified as "Utente DEMO 28 CSI PIEMONTE".

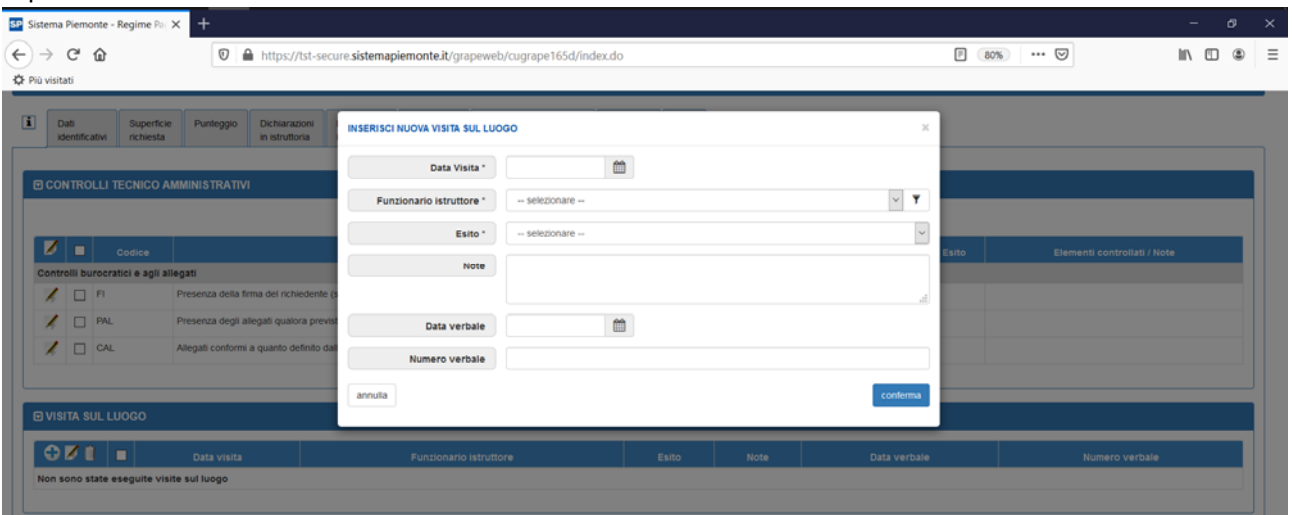
The main content area displays a table with the following columns: "Codice", "Descrizione", "Esito", and "Elementi controllati / Note". The table contains three rows:

Codice	Descrizione	Esito	Elementi controllati / Note
FI	Presenza della firma del richiedente (se la documentazione viene archiviata presso PA)	-- selezionare --	
PAL	Presenza degli allegati qualora previsti dalle Disposizioni Regionali	-- selezionare --	
CAL	Allegati conformi a quanto definito dalle Disposizioni Regionali	-- selezionare --	

At the bottom right of the table, there is a blue button labeled "conferma" which is highlighted with a red box.

Al termine è necessario salvare premendo sul tasto **conferma**.

Per inserire la **sezione visite in loco**, premere sull’icona “+” nella sezione specifica. Il sistema aprirà un piccolo riquadro con i dati necessari.



The screenshot shows the same web browser window, but with a modal dialog box titled "INSERISCI NUOVA VISITA SUL LUOGO" open. The dialog box contains the following fields:

- Data Visita \*
- Funzionario istruttore \*
- Esito \*
- Note
- Data verbale \*
- Numero verbale

At the bottom of the dialog box, there are two buttons: "annulla" and "conferma".

Al conferma della maschera il sistema riporterà le informazioni inserite nell’elenco.

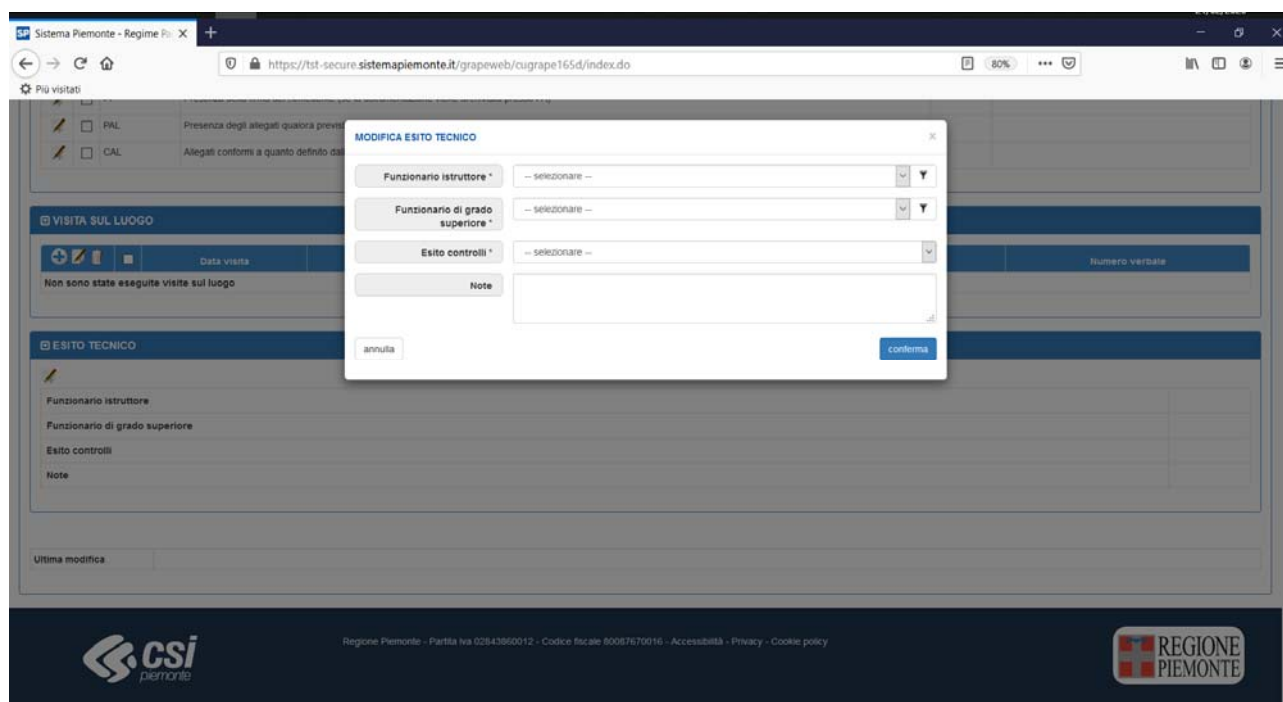
Tramite l’icona del bidone sarà possibile eliminare il sopralluogo inserito

Tramite l’icona della matita sarà possibile modificare i dati inseriti

## GRAPE – Gestione procedimenti vitivinicoli

### Gestione istanze e funzionamento quadri

Per la compilazione dell'Esito Tecnico premere sull'icona "+" nella sezione specifica. Il sistema aprirà un piccolo riquadro con i dati necessari.



Al conferma della maschera il sistema riporterà le informazioni inserite nell'elenco.

Tramite l'icona del **bidone** sarà possibile eliminare il sopralluogo inserito

Tramite l'icona della **matita** sarà possibile modificare i dati inseriti

## GRAPE – Gestione procedimenti vitivinicoli

### Gestione istanze e funzionamento quadri

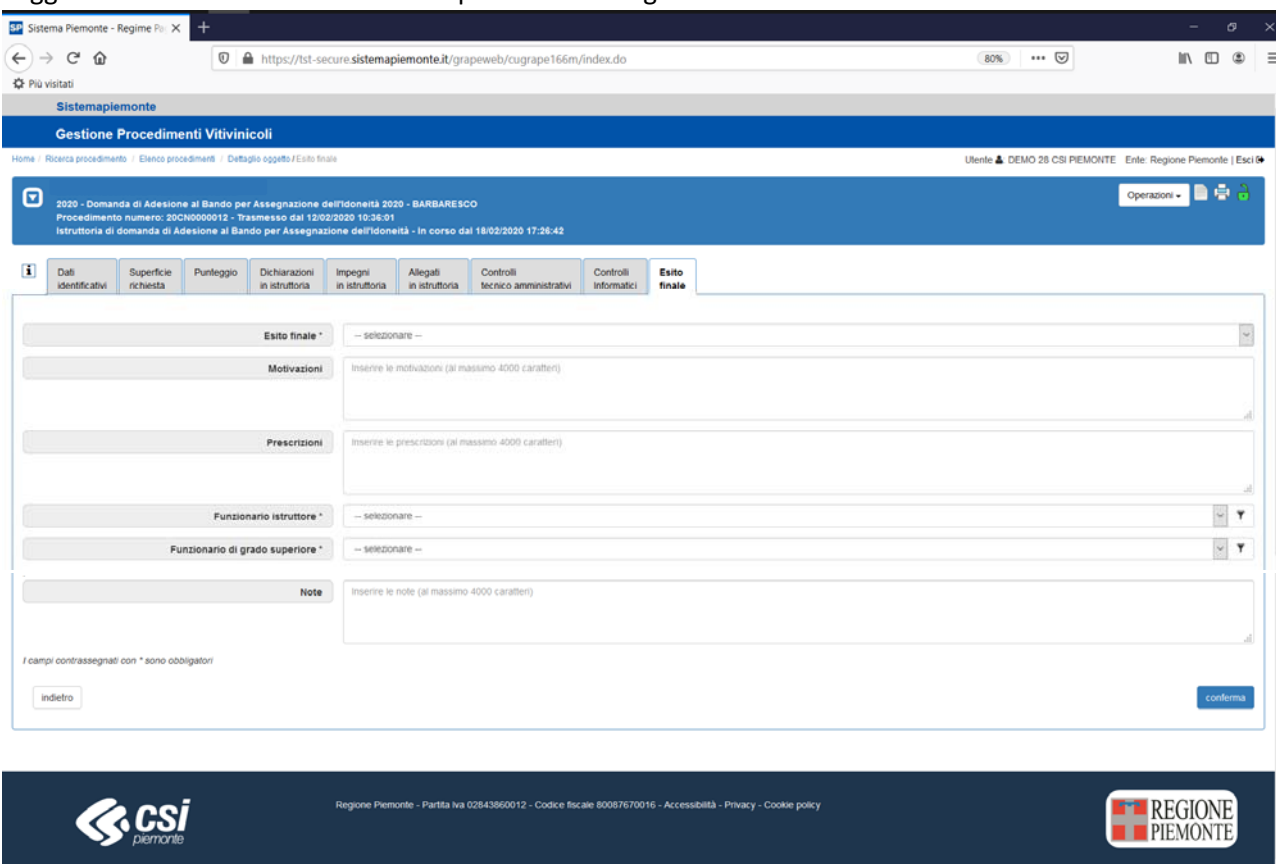
#### 3.13 Esito finale

Il quadro dell'**esito finale** sarà fruibile solo in istruttoria dall'utente PA che è obbligato a compilarlo in ogni sua parte affinché possa essere effettuata la chiusura dell'istruttoria stessa e quindi del procedimento.

L'esito della domanda potrà essere:

- **Positivo**: pieno accoglimento dell'istanza
- **Parzialmente positivo**: rispetto alla richiesta sono state modificate delle cose
- **Negativo**: la domanda viene completamente rigettata. L'azienda dovrà ripresentare una nuova istanza

**ATTENZIONE!** Nel caso di parzialmente positivo e negativo avverrà comunque l'aggiornamento sia dello schedario che del piano colturale grafico (in caso di domande grafiche), sia del GIS. E' pertanto necessario che il quadro delle unità vitate (per le domande a superficie) riporti la situazione delle unità vitate e del GIS che deve essere aggiornata sul FA e sul GIS Stesso. NON è possibile accertare negativamente / parzialmente positivo senza modificare la situazione richiesta poiché in fase di trasmissione dell'istanza è già avvenuto l'aggiornamento dello schedario e del piano colturale grafico.



The screenshot displays the 'Esito finale' form within the GRAPE web application. The browser address bar shows the URL: <https://ist-secure.sistemapiemonte.it/grapeweb/cugrape166m/index.do>. The page title is 'Sistemapiemonte - Gestione Procedimenti Vitivinicoli'. The breadcrumb trail is: Home > Ricerca procedimento > Elenco procedimenti > Dettaglio oggetto > Esito finale. The user is identified as 'Utente DEMO 28 CSI PIEMONTE' with the role 'Ente: Regione Piemonte'. The main content area shows a notification for a 2020 application and a navigation menu with tabs: Dati identificativi, Superficie richiesta, Punteggio, Dichiarazioni in istruttoria, Impegni in istruttoria, Allegati in istruttoria, Controlli tecnico amministrativi, Controlli informatici, and **Esito finale**. The form fields include: 'Esito finale \*' (dropdown menu), 'Motivazioni' (text area), 'Prescrizioni' (text area), 'Funzionario istruttore \*' (dropdown menu), 'Funzionario di grado superiore \*' (dropdown menu), and 'Note' (text area). A note at the bottom states: 'I campi contrassegnati con \* sono obbligatori'. There are 'indietro' and 'conferma' buttons at the bottom of the form. The footer contains the CSI logo, contact information for Regione Piemonte, and the Regione Piemonte logo.

## GRAPE – Gestione procedimenti vitivinicoli

### Gestione istanze e funzionamento quadri

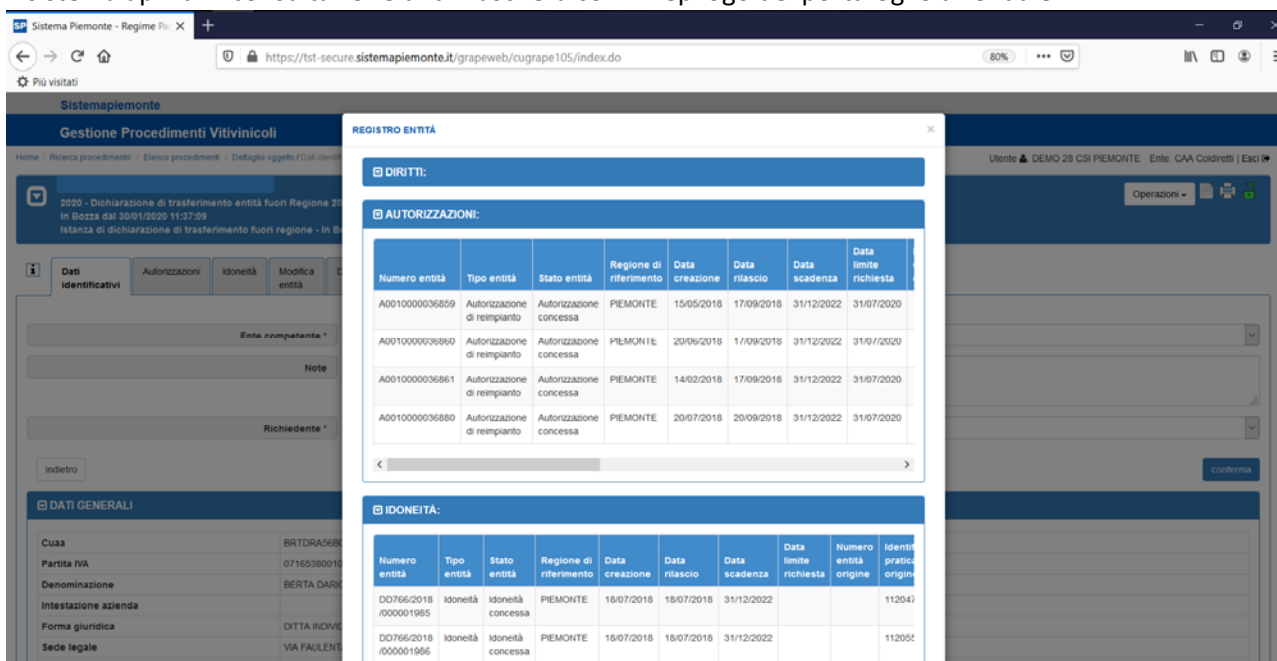
#### 3.14 Registro entità

Il registro delle entità è una funzionalità attivabile in ogni istante del procedimento che permette la consultazione delle entità dell'azienda senza interrompere l'attività che si sta eseguendo. Le varie entità sono organizzate in sezioni mobili suddivise per tipo entità (Diritti, Autorizzazioni, Idoneità) il cui contenuto può essere mostrato o celato a seconda delle esigenze di consultazione. Per qualsiasi tipologia di entità saranno disponibili tutti i dati di dettaglio, contrariamente a quanto avviene nel quadro specifico legato all'oggetto in cui si è scelto di mostrare solo i dati salienti.

Per attivare la consultazione del registro delle entità è necessario scegliere "Registro entità" dal menu a tendina presente in alto nella fascia di colore blu.



Il sistema aprirà in consultazione una maschera con il riepilogo del portafoglio aziendale.



## GRAPE – Gestione procedimenti vitivinicoli

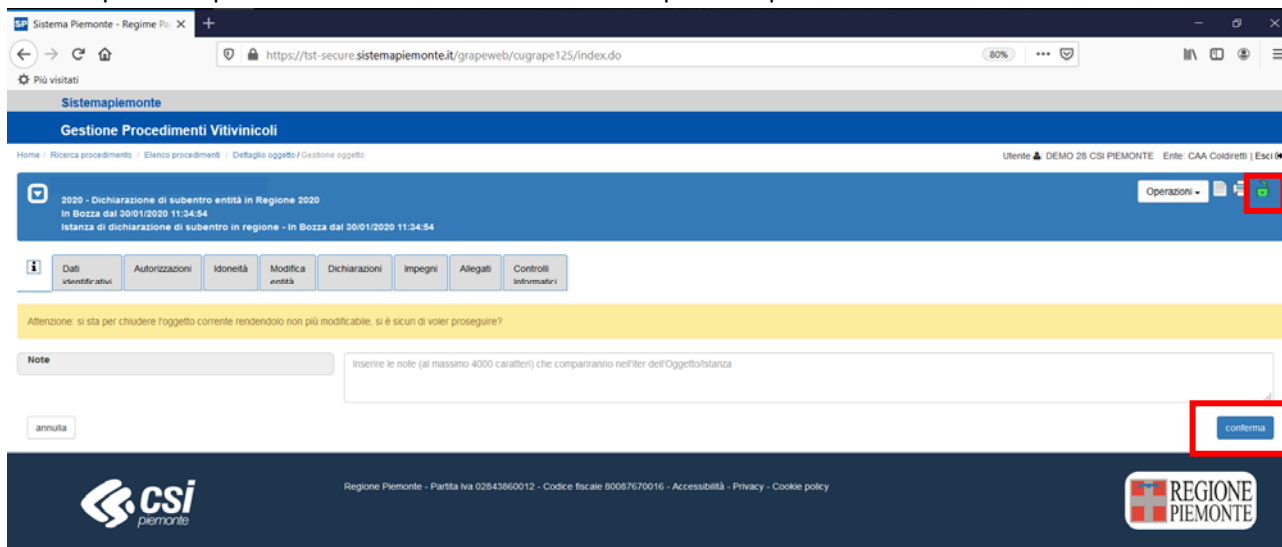
### Gestione istanze e funzionamento quadri

#### 3.15 Chiusura/riapertura oggetto

Qualsiasi oggetto costituente un procedimento può essere chiuso e riaperto prima dell'avvio della funzionalità di trasmissione/approvazione che sancisce una chiusura definitiva. La prima chiusura del primo oggetto attribuirà una numerazione all'istanza.

Per procedere alla chiusura dell'oggetto premere sul lucchetto verde in alto a destra

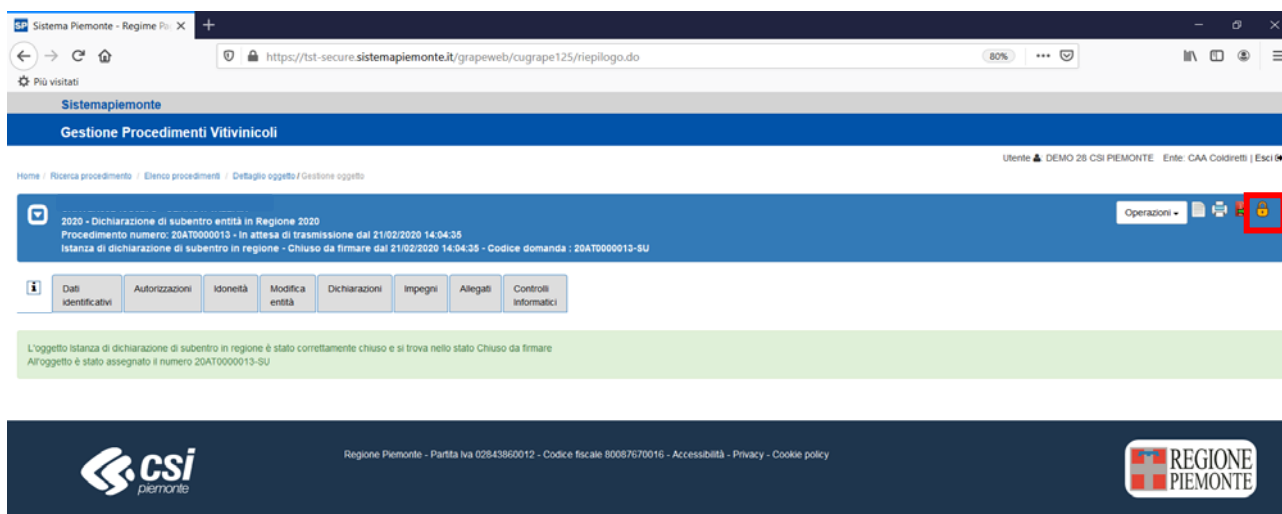
Laddove i controlli informatici diano esito positivo, il sistema farà comparire un'ulteriore pagina di conferma dove l'operatore potrà inserire eventuali ulteriori note prima di premere il tasto **Conferma**.



SP Sistema Piemonte - Regime Pi: X +  
https://tst-secure.sistemapiemonte.it/grapeweb/cugrape125/index.do  
80%  
Sistemapiemonte  
Gestione Procedimenti Vitivinicoli  
Home / Ricerca procedimento / Elenco procedimenti / Dettaglio oggetto / Gestione oggetto  
Utente DEMO 28 CSI PIEMONTE Ente: CAA Coldiretti | Esci  
2020 - Dichiarazione di subentro entità in Regione 2020  
In Bozza dal 30/01/2020 11:34:54  
Istanza di dichiarazione di subentro in regione - In Bozza dal 30/01/2020 11:34:54  
Operazioni - [Lucchetto Verde] [Stampa] [Stampa PDF]  
Dati identificativi | Autorizzazioni | Idoneità | Modifica entità | Dichiarazioni | Impegni | Allegati | Controlli informatici  
Attenzione: si sta per chiudere l'oggetto corrente rendendolo non più modificabile, si è sicuri di voler proseguire?  
Note  
Inserire le note (al massimo 4000 caratteri) che compariranno nell'iter dell'Oggetto/Istanza  
annulla [conferma]

Una volta chiusa il lucchetto diventerà di colore arancione.

**ATTENZIONE!** In questo stato la pratica NON è ancora stata trasmessa alla Pubblica Amministrazione e può essere "riaperta" cliccando sul lucchetto di colore arancione.

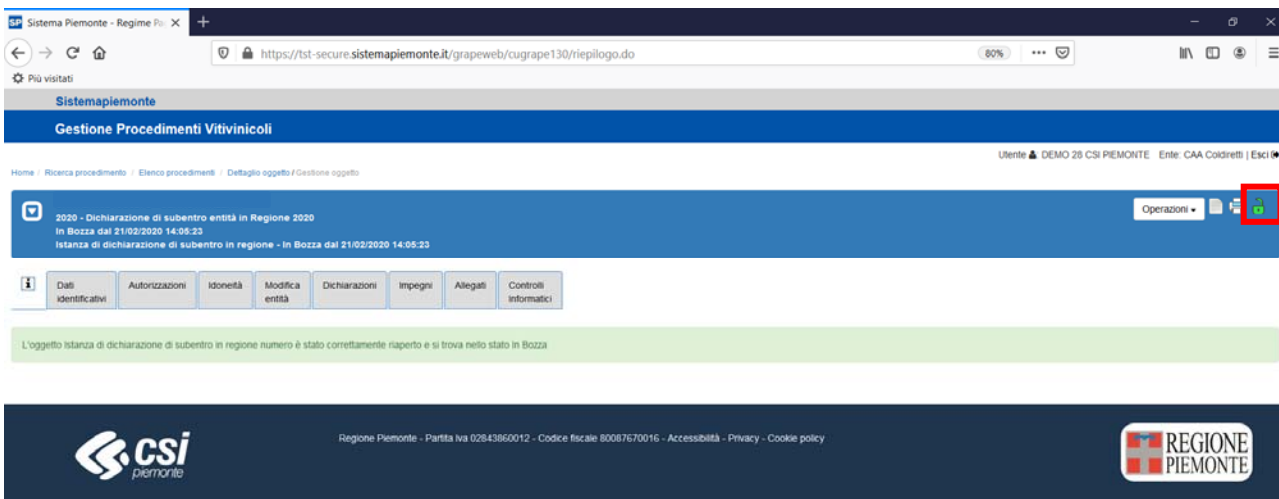


SP Sistema Piemonte - Regime Pi: X +  
https://tst-secure.sistemapiemonte.it/grapeweb/cugrape125/riepilogo.do  
80%  
Sistemapiemonte  
Gestione Procedimenti Vitivinicoli  
Home / Ricerca procedimento / Elenco procedimenti / Dettaglio oggetto / Gestione oggetto  
Utente DEMO 28 CSI PIEMONTE Ente: CAA Coldiretti | Esci  
2020 - Dichiarazione di subentro entità in Regione 2020  
Procedimento numero: 20AT0000013 - In attesa di trasmissione dal 21/02/2020 14:04:35  
Istanza di dichiarazione di subentro in regione - Chiuso da firmare dal 21/02/2020 14:04:35 - Codice domanda : 20AT0000013-SU  
Operazioni - [Lucchetto Arancione] [Stampa] [Stampa PDF]  
Dati identificativi | Autorizzazioni | Idoneità | Modifica entità | Dichiarazioni | Impegni | Allegati | Controlli informatici  
L'oggetto istanza di dichiarazione di subentro in regione è stato correttamente chiuso e si trova nello stato Chiuso da firmare  
All'oggetto è stato assegnato il numero 20AT0000013-SU

# GRAPE – Gestione procedimenti vitivinicoli

## Gestione istanze e funzionamento quadri

Se si procede con la riapertura il lucchetto ritorna di colore verde e la pratica torna modificabile



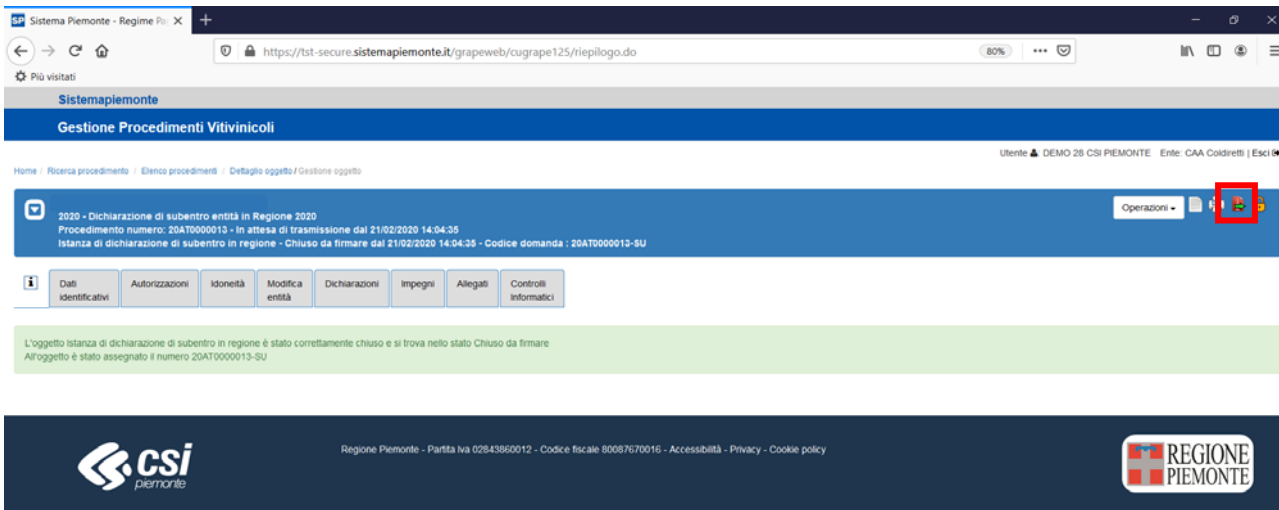
The screenshot shows the 'Gestione Procedimenti Vitivinicoli' interface. The main content area displays a document titled '2020 - Dichiarazione di subentro entità in Regione 2020' with a status of 'In Bozza dal 21/02/2020 14:05:23'. A green lock icon is visible in the top right corner of the document area, indicating it is open for editing. Below the document title, there are tabs for 'Dati identificativi', 'Autorizzazioni', 'Idoneità', 'Modifica entità', 'Dichiarazioni', 'Impegni', 'Allegati', and 'Controlli informatici'. A green message bar at the bottom states: 'L'oggetto istanza di dichiarazione di subentro in regione numero è stato correttamente riaperto e si trova nello stato in Bozza'.

Dopo le eventuali modifiche sarà necessario ripetere le operazioni di chiusura dell'oggetto.

### 3.16 Trasmissione/approvazione

Una volta che l'oggetto è stato chiuso (lucchetto di colore arancione) è possibile trasmettere la pratica alla Pubblica Amministrazione / Accertare la pratica.

Sarà necessario cliccare sull'icona rossa con freccia verde.



The screenshot shows the same web application interface, but the document status is now 'Chiuso da firmare dal 21/02/2020 14:04:35'. The lock icon in the top right corner is now orange, indicating the document is closed. The document title is '2020 - Dichiarazione di subentro entità in Regione 2020' with a procedure number '20AT0000013 - In attesa di trasmissione dal 21/02/2020 14:04:35'. The tabs and message bar are the same as in the previous screenshot. The green message bar at the bottom states: 'L'oggetto istanza di dichiarazione di subentro in regione è stato correttamente chiuso e si trova nello stato Chiuso da firmare. All'oggetto è stato assegnato il numero 20AT0000013-SU'.

A seconda della tipologia dell'oggetto il sistema procederà alla:

- Trasmissione dell'istanza alla PA (dopo aver richiesto la modalità di sottoscrizione della pratica)
- Accertamento dell'istanza (Solo PA)



## GRAPE – Gestione procedimenti vitivinicoli

### Gestione istanze e funzionamento quadri

#### 4. Riepilogo quadri e istanze

Nelle tabelle sotto riportate sono indicati i quadri attivi per ogni tipologia di istanza.

QUADRI	ISTANZE											
	ESTIRPO	REIMPIANTO	NUOVO IMPIANTO	VARIAZIONE SCHEDARIO	CONSUMO FAMILIARE	VIGNETI ANTE '87	RICHIESTA AUTORIZZAZIONE	MENZIONE VIGNA	CONVERSIONE DIRITTI	SOVRAINNESTO	SUBENTRO	TRASFERIMENTO
Dati Identificativi	X	X	X	X	X	X	X	X	X	X	X	X
Unità Vitate	X	X	X	X	X	X		X		X		
Autorizzazioni		X	X				X				X	X
Idoneità		X	X	X			X				X	
Diritti								X				
Motivo intervento											X	X
Dichiarazioni	X	X	X	X	X	X	X	X	X	X	X	X
Impegni	X	X	X	X		X	X	X	X	X	X	X
Allegati	X	X	X	X	X	X	X	X	X	X	X	X
Controlli Informatici	X	X	X	X	X	X	X	X	X	X	X	X

QUADRI	ISTANZE					
	REIMPIANTO ANTICIPATO			PRATICA SEMPLIFICATA		
	Autorizzazione	Reimpianto	Estirpo	Estirpo	Autorizzazione	Reimpianto
Dati Identificativi	X	X	X	X	X	X
Unità Vitate	X	X	X	X		X
Dati fideiussione	X	X	X			
Autorizzazioni		X			X	X
Idoneità		X			X	X
Diritti						
Motivo intervento						
Dichiarazioni	X	X	X	X		X
Impegni	X	X	X	X		X
Allegati	X	X	X	X		X
Controlli Informatici	X	X	X	X		X