



BANDO

PR FESR 2021-2027 - AZIONE II.2.ii.2 Promozione dell'utilizzo delle energie rinnovabili

CSI Piemonte

Torino, 04 giugno 2026



Modalità di accesso

La procedura FINDOM-Finanziamento Domande:

- è stata realizzata per consentire agli utenti pubblici e privati di accedere alle manifestazioni di interesse della Regione Piemonte.
- richiede l'acquisizione di opportune credenziali di autenticazione; gli strumenti devono essere acquisiti autonomamente dal Beneficiario che desidera partecipare al bando.
- I metodi di autenticazione previsti per accedere alla procedura sono :
 - **Credenziali SPID personali di 2 livello**
 - **Certificato digitale di autenticazione (CNS, TS, FirmaDigitale)**
 - **Carta d'identità digitale**
- Il Beneficiario può scegliere alternativamente tra le modalità di accesso. I metodi di autenticazione NON devono essere obbligatoriamente intestati al richiedente.
- Le credenziali da usare per l'accesso al sistema FINDOM devono essere personali (o dal legale rappresentante o dall'incaricato alla compilazione), non aziendali.

Modalità di accesso

- **ACCESSO TRAMITE CREDENZIALI SPID PERSONALI E DI SECONDO LIVELLO.**
- SPID, il Sistema Pubblico di Identità Digitale, è la soluzione che ti permette di ACCEDERE a tutti i servizi online della Pubblica Amministrazione con un'unica IdentitàDigitale.
- Le credenziali SPID sono univoche a livello nazionale e si possono ottenere seguendo le indicazioni fornite dal sito: <https://www.spid.gov.it/richiedi-spid>
- **L'ACCESSO ALLA PROCEDURA FINANZIAMENTI DOMANDE RICHIEDE IL LIVELLO DI SICUREZZA 2 (NON È NECESSARIO IL LIVELLO 3 E NON E' AMMISSIBILE L'UTILIZZO DI CREDENZIALI SPID AZIENDALI).**
- **LE CREDENZIALI SPID NON DEVONO ESSERE OBBLIGATORIAMENTE INTESTATE AL RICHIEDENTE.**
- **NOTA:** la configurazione delle credenziali SPID è a carico dell'utente che effettua l'autenticazione. In caso di problemi tecnici è necessario rivolgersi al soggetto che ha fornito le credenziali.

Modalità di accesso

PAGINE DI ACCESSO CON SPID

Premere il tasto **Entra con Spid**. Scegliere il proprio Identity Provider e inserire le credenziali rilasciate dal Identity Provider.

 **Entra con SPID**

SPID è il sistema di accesso che consente di utilizzare, con un'identità digitale unica, i servizi online della Pubblica Amministrazione e dei privati accreditati.


Se sei già in possesso di un'identità digitale, accedi con le credenziali del tuo gestore.

Se non hai ancora un'identità digitale, richiedila ad uno dei gestori.

Maggiori info
Non hai SPID?

  **AgID** Agenzia per l'Italia Digitale











 ²

REGIONE PIEMONTE

Nome Utente [Nome utente dimenticato?](#)

Password [Password dimenticata?](#)

Mostra password

 **Entra con SPID**

[Non hai una identità Namirial.ID? Registrati](#) [Annulla](#)

Tempo residuo per l'autenticazione: 04:51 minuti.

Modalità di accesso

ACCESSO TRAMITE CERTIFICATO DIGITALE DI AUTENTICAZIONE

L'identificazione elettronica è un processo in cui si usano i dati di autenticazione personale in forma elettronica per identificare univocamente: una persona fisica, una persona legale, una persona fisica che rappresenti una persona legale.

L'identificazione elettronica, detta anche certificato digitale di autenticazione, viene utilizzata per ACCEDERE a servizi online.

Il certificato digitale è presente all'interno di un dispositivo (nel formato Smart Card , Token USB o Carta nazionale dei servizi, Firma digitale), rilasciato da una Certification Authority (CA) autorizzata.

Consente di effettuare un'autenticazione forte nei siti web che richiedono come credenziale di accesso l'utilizzo di un certificato digitale.

Link utile: <https://www.agid.gov.it/it/piattaforme>

Modalità di accesso

PAGINE DI ACCESSO CON CERTIFICATO DIGITALE

E' sempre disponibile l'accesso con Certificato digitale emesso da una Certification Authority riconosciuta a livello nazionale o CNS abilitata (elenco degli operatori certificatori nel seguente link: <https://www.agid.gov.it/it/piattaforme/firma-elettronica-qualificata/prestatori-di-servizi-fiduciari-attivi-in-italia>)

La pagina di accesso al servizio mostrerà il link per gli utenti che dispongono del certificato digitale o CNS abilitata.

Accesso tramite certificato digitale o carta elettronica

Si prega di accertarsi che il certificato digitale sia configurato correttamente nel browser in uso.
Solo in seguito cliccare il seguente pulsante Accedi.

Accedi

Per problemi durante l'accesso alle procedure di Sistema Piemonte, non attribuibili ai dispositivi elettronici, contattare l' **Assistenza CSI** tramite:

Form di Assistenza (presente nella pagina di accesso al sistema Findom, a destra)

Telefono 011.0824407 (da chiamare «solo» nel caso in cui il form non sia raggiungibile)

Assistenza

Per problematiche sulla compilazione della domanda, si invita a consultare il tutorial presente nel box avvisi e nella sezione documentazione bandi

Per problematiche sull'utilizzo delle procedure compilare il [form di assistenza](#)

Modalità di accesso

ACCESSO CON CARTA DI IDENTITÀ ELETTRONICA

La CIE (Carta d'identità elettronica) è il nuovo documento d'identità in Italia.

È rilasciata sia ai cittadini italiani che stranieri (UE o extra-UE).

Oltre alle funzioni della precedente carta, permette l'accesso ai servizi digitali della Pubblica Amministrazione come previsto dalla normativa.

L'accesso può avvenire:

- **da PC (utilizzando un apposito lettore NFC)**
- da smartphone o tablet (dotati di tecnologia NFC, sistema operativo Android 6.x o superiore e dell'applicazione "CIE ID" del Poligrafico che è possibile scaricare dal Play Store Android)

Per maggiori informazioni:

<https://www.cartaidentita.interno.gov.it/>



Modalità di accesso

ACCESSO CON CARTA DI IDENTITA' ELETTRONICA

Seleziona la modalità di autenticazione



Informazioni utili

1. PC connesso ad internet
2. Kit Certificato digitale (chiavetta USB o Smart Card con lettore da installare sul pc)
3. Credenziali SPID (in alternativa al certificato digitale- LIVELLO 2 personale)
4. Programma di gestione della firma digitale (es. Dike o analogo fornito dal provider del Kit di firma) installato nella postazione da cui si intende operare

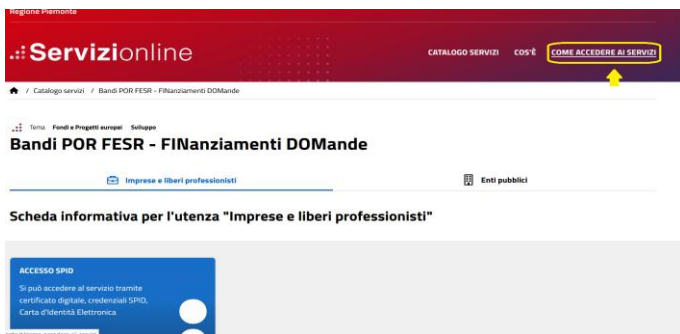
Per assistenza sulla configurazione del certificato digitale rivolgersi al servizio assistenza dell'ente che ha emesso il certificato.

Note:

- L'accesso con CNS richiede un lettore di smart card in grado di leggere il certificato presente nella Carta il cui acquisto è a carico dell'utente che effettua l'accesso.
- L'accesso con Certificato digitale fornito da una Certification Authority avviene a seconda del kit fornito (Smart Card, chiave USB, file).
- L'accesso con Spid Livello 2, prevede l'inserimento del nome utente, password scelti dall'utente, più la generazione di un codice temporaneo di accesso (one time password).
- In entrambi i casi, l'installazione e la configurazione dei lettori e/o del kit è a carico dell'utente che effettua l'autenticazione.

Informazioni utili

- In caso di problemi tecnici nella configurazione del certificato, è possibile seguire il Manuale di Verifica del Funzionamento alla pagina <https://servizi.regione.piemonte.it/come-accedere-ai-servizi>, mentre, per quanto riguarda le credenziali SPID, è necessario rivolgersi al proprio Provider.



ATTENZIONE:

Nel caso in cui l'utente non riuscisse né a raggiungere i portali né la pagina di autenticazione, il motivo potrebbe essere dovuto a configurazioni di Proxy o Firewall che non consentono l'accesso agli applicativi CSI. **DISATTIVARE FIREWALL CHE IMPEDISCONO L'ACCESSO A HTTPS.**

E' necessario che l'amministratore del sistema del cliente, verifichi le proprie configurazioni e che i sistemi del CSI (<https://>) siano da loro raggiungibili. Verificare eventuali blocchi dovuti all'antivirus.

Si consiglia di verificare se la versione del browser utilizzata rientra tra quelle riportate nell'elenco presente su SistemaPiemonte, in tal caso si raccomanda di procedere all'aggiornamento. Se il browser non verrà aggiornato, a breve non sarà più possibile utilizzare i servizi protetti.

Segnalazioni di errore del browser

Quando si incorre in un **ERRORE IMPREVISTO** è fondamentale eliminare cronologia, cache e cookie del browser utilizzato. **CHIUDERE TUTTE LE VIDEATE DEL BROWSER RIPULITO.** Aprire una nuova pagina e accedere alla procedura

Attenzione

Si è verificato un errore imprevisto.
Impossibile continuare con le operazioni.
E' necessario riavviare il browser e riaccedere all'applicativo.

REGIONE PIEMONTE Autenticazione

Si è verificato il seguente errore:
Si è verificato un errore nella richiesta di autenticazione. Riprovare piu' tardi

The image shows two overlapping windows from an Internet Explorer browser. The background window is 'Opzioni Internet' (Internet Options), with the 'Generale' (General) tab selected. The 'Cronologia esplorazioni' (Feeds) section is visible, showing a list of feeds. The foreground window is 'Elimina cronologia esplorazioni' (Delete browsing history), which has several checkboxes selected: 'Mantieni dati sui siti Web preferiti' (Keep favorites), 'File temporanei Internet e file di siti Web' (Temporary Internet files and Web site files), 'Cookie e dati di siti Web' (Cookies and Web site data), and 'Cronologia' (History). The 'Cronologia download' (Download history) checkbox is unchecked. At the bottom of the dialog, the 'Elimina' (Delete) button is highlighted with a red box. Green arrows point from the 'Elimina...' button in the 'Elimina cronologia esplorazioni' dialog to the 'Elimina...' button in the 'Opzioni Internet' dialog.

The image shows the Windows Settings application, specifically the 'Privacy del browser' (Browser privacy) section. The 'Moduli e password' (Modules and passwords) section is expanded, and the 'Privacy e sicurezza' (Privacy and security) option is highlighted with a red box. Below it, the 'Cronologia' (History) section is visible, with the 'Cronologia navigazione e download' (Navigation and download history) checkbox selected. The 'Cookie e dati dei siti web' (Cookies and site data) section is also visible, with the 'Cache' checkbox selected. At the bottom right, the 'Cancella tutta la cronologia' (Delete all history) dialog box is open, showing the 'Intervallo di tempo da cancellare' (Time range to delete) set to 'tutto' (Everything) and the 'Cronologia navigazione e download' checkbox selected. The 'Cancella adesso' (Delete now) button is highlighted with a red box.

Richieste di Assistenza

Qualora, in fase di compilazione della domanda, venissero evidenziati degli errori nei dati riportati o sul funzionamento della Piattaforma di presentazione delle domande, è possibile richiedere assistenza compilando il FORM DI ASSISTENZA:

ACCESSO SPID

Si può accedere al servizio tramite certificato digitale, credenziali SPID, Carta d'Identità Elettronica

Avvisi

- 17.12.2024** Proroga apertura sportelli Bandi Infrastrutture verdi ambiti Corona Verdi ed Extra Corona Verde al 28/03/2025 ore 12.00
- 02.12.2024** BANDO Sostegno agli investimenti per la qualità Didattica nelle agenzie formative IeFP De minimis - PR FESR 21/27 (Azione IV.4il.1) Tutorial del Bando
- 02.12.2024** BANDO Sostegno agli investimenti per la qualità Didattica nelle agenzie formative IeFP - Contributi concessi al di fuori del campo di applicazione dell'Art. 107(1) TFUE - PR FESR 21/27 (Azione IV.4il.1) Tutorial del Bando
- 29.11.2024** Proroga apertura sportello Bando Interventi di sistemazione idrogeologica di situazioni di dissesto in ambito montano, collinare e ripariale al 30/05/2025 ore 12


Assistenza

PER PROBLEMATICHE SULLA COMPILAZIONE DELLA DOMANDA, SI INVITA A CONSULTARE IL TUTORIAL PRESENTE NEL BOX AVVISI E NELLA SEZIONE DOCUMENTAZIONE BANDI.

PER PROBLEMATICHE SULL'UTILIZZO DELLE PROCEDURE COMPILARE IL [FORM DI ASSISTENZA](#)

PER ULTERIORE ...

[leggi tutto](#)



Form di richiesta di assistenza

FINDOM

Modulo per richieste FINDOM

1 COMPILA 2 Riepilogo 3 Invia

FINDOM - Inserimento richiesta di Assistenza

RICHIEDENTE

Cognome *	Nome *	Codice Fiscale *
<input type="text"/>	<input type="text"/>	<input type="text"/>
Azienda *		
<input type="text"/>		
Azienda di appartenenza del richiedente		

RIFERIMENTI DEL RICHIEDENTE

Telefono *	Telefono alternativo *	Indirizzo e-mail *
<input type="text"/>	<input type="text"/>	<input type="text"/>
Verifica *	Verifica *	Verifica *
Ripetere Numero di telefono	Ripetere Numero di telefono alternativo	Ripetere indirizzo e-mail
Informazioni per il contatto *		
<input type="text"/>		
Inserire informazioni utili ad essere agevolmente ricontattati		

RICHIESTA

Codice Fiscale beneficiario/ente/persona fisica *	Bando *
<input type="text"/>	Selezionare il Bando interessato
Tipologia del problema *	Numero della domanda
<input type="text"/>	<input type="text"/>
Selezionare la tipologia del problema da segnalare	
Descrizione del problema *	
<input type="text"/>	
Descrivere con precisione il problema riscontrato	

ALLEGATI

Elenco File Allegati

nome file	Dimensione
Sposta qui un file da allegare o selezionalo	
<input type="button" value="Aggiungi"/>	

Invia

Esce dalla compilazione

FINanziamenti DOMande

Inizia la compilazione

<https://servizi.regione.piemonte.it/catalogo/bandi-por-fesr-finanziamenti-domande>



Cittadini



Imprese e liberi professionisti



Enti pubblici

Scheda informativa

ACCESSO CON SPID

Il servizio è accessibile tramite
Certificato digitale, Credenziali SPID,
Carta d'Identità Elettronica

DOPO AVER SELEZIONATO LA TIPOLOGIA, PREMERE SOLO IN TASTO IN BLU PER ACCEDERE ALLA PRESENTAZIONE DELLA DOMANDA


Compilazione FinDom

Questa è la prima videata visualizzata dopo il primo accesso alla procedura FinDom. In ogni videata è possibile visualizzare la pagina della Documentazione relativa ai bandi, la pagina delle Faq e dei Contatti dell'assistenza CSI.

Gestione domande di finanziamento

Sistemapiemonte » gestione delle domande

[Documentazione](#) [Faq](#) [Contatti](#)

 **Utente:** | **CF:** | **Ente/Impresa:** -

[esci](#) [cambia soggetto](#)



Attenzione!

Questo applicativo non gestisce le funzioni indietro e avanti del browser, si prega di non usarle.

[Home](#)


[Indice](#)

Selezione impresa/ente/persona fisica

Indicare il Codice Fiscale o la Partita IVA, italiani o esteri, dell'impresa, dell'ente o della persona fisica per cui si desidera presentare o visualizzare una domanda.

Codice Fiscale

Non sono in possesso di un CF/P.Iva italiani

 [Conferma e prosegui](#)



Inserire il codice fiscale dell'Ente (NON personale) oppure PARTITA IVA

Compilazione FinDom: scelta del Beneficiario

Nel caso l'operatore avesse creato domande nel passato, sarà presente una lista dei beneficiari, dalla quale si può scegliere uno:

Selezione impresa/ente/persona fisica

Indicare l'impresa, l'ente o la persona fisica per cui si desidera presentare o visualizzare una domanda

47 elementi trovati | 3 | 4 | 5 | 6 | 7 | prima << prec | succ >> ultima

Selez.	Codice Fiscale	Denominazione	Forma giuridica
<input type="radio"/>	42690250966	DENOMINAZIONE TEST SAS	Società a responsabilità limitata
<input type="radio"/>	29140010389	DENOMINAZIONE TEST SAS	Associazione non riconosciuta
<input type="radio"/>			Società a responsabilità limitata
<input type="radio"/>			Agenzia dello Stato
<input type="radio"/>			Fondazione (esclusa fondazione bancaria)

47 elementi trovati | 3 | 4 | 5 | 6 | 7 | prima << prec | succ >> ultima

Specifica altro soggetto

Conferma e prosegui

ATTENZIONE: Nel codice fiscale NON DEVE ESSERE INSERITO un codice fiscale personale (es: SSGMLA80C58L2195 del Legale Rappresentante) ma il codice fiscale dell'ENTE/IMPRESA. Solo nel caso si tratti di azienda individuale, il CF da inserire sarà quello alfanumerico.

oppure è possibile specificare un nuovo soggetto:

Specifica altro soggetto

Selezione impresa/ente/persona fisica

Indicare il Codice Fiscale o la Partita IVA, italiani o esteri, dell'impresa, dell'ente o della persona fisica per cui si desidera presentare o visualizzare una domanda.

Codice Fiscale

Non sono in possesso di un CF/P.Iva italiani

Impresa Estera

Conferma e prosegui

Selezione impresa/ente/persona fisica

Indicare il Codice Fiscale o la Partita IVA, italiani o esteri, dell'impresa, dell'ente o della persona fisica per cui si desidera presentare o visualizzare una domanda.

Codice Fiscale

Non sono in possesso di un CF/P.Iva italiani

Conferma e prosegui

Home: Ricerca domande già caricate

Puoi salvare e uscire dalla procedura durante la compilazione e riaccedere in seguito senza perdere i dati inseriti. Per visualizzare la domanda premi Cerca.

▼ Ricerca e gestisci le domande Cerca tra le domande di finanziamento già inserite nel sistema

E' possibile selezionare uno o più parametri di ricerca o in alternativa indicare il numero domanda

Area Tematica	Attività economico produttive
Normativa	PR FESR 2021-2027
Descrizione breve Bando	II.2ii.2 - ENERGIE RINNOVABILI NELLE IMPRESE
Bando	AZIONE II.2.ii.2 Promozione dell'utilizzo delle energie rinnovabili - Sportello 2026
Sportello <small>data inizio - data fine</small>	04/06/2026 10.00 - 27/11/2026 12.00
Stato della domanda	Bozza

N° domanda

Risultati della ricerca

Per completare, eliminare, stampare o eseguire altre operazioni su una domanda già inserita, utilizzare i pulsanti visualizzati nella colonna 'Azioni'. Le diverse funzionalità saranno disponibili per una domanda in base allo stato della stessa.

Un elemento trovato pagina 1

Azioni	N. domanda	Normativa	Descrizione breve bando	Bando	Sportello	Stato
	62065	PR FESR 2021-2027	II.2ii.2 - ENERGIE RINNOVABILI NELLE IMPRESE	AZIONE II.2.ii.2 Promozione dell'utilizzo delle energie rinnovabili - Sportello 2026	04/06/2026 10.00 - 27/11/2026 12.00	Bozza

Premere vai alla domanda per accedere

ATTENZIONE: la domanda può essere visualizzata e modificata solo dal soggetto che l'ha creata e dal Legale Rappresentante.

I dati del creatore della domanda sono visualizzabili utilizzando l'icona Autore

Home: Inserisci nuova domanda

Selezionare la Descrizione Breve del Bando. Il resto dei menu a tendina si popoleranno automaticamente.

Nuova Domanda Compila una nuova domanda di finanziamento

* Selezionare tutti i parametri

Area Tematica	Attività economico produttive
Normativa	PR FESR 2021-2027
Descrizione breve Bando	II.2ii.2 - ENERGIE RINNOVABILI NELLE IMPRESE
Bando	AZIONE II.2.ii.2 Promozione dell'utilizzo delle energie rinnovabili - Sportello 2026
Sportello <i>data inizio - data fine</i>	04/06/2026 10.00 – 27/11/2026 12.00
Tipologia Beneficiario	Seleziona

Ripristina valori iniziali **Inserisci nuova domanda**

- Seleziona
- Grande Impresa
- Micro/Piccola/Media Impresa

ATTENZIONE: In base alla Tipologia del Beneficiario selezionata, l'applicativo richiede le informazioni richieste per quella Tipologia.
La domanda può essere presentata a partire dal **04 giugno 2026 ore 10.00 a.m.**

Indice




All'inizio della compilazione della domanda, nell'indice appaiono delle bandierine:

- **Rosso**: segnalano l'assenza di dati caricati nelle varie fasi.
- **Giallo**: i dati inseriti non sono completi
- **Verde**: i dati inseriti sono completi

Sei in >> Domanda n°62065 - PR FESR 2021-2027 - II.2ii.2 - ENERGIE RINNOVABILI NELLE IMPRESE

AZIONE II.2.ii.2 Promozione dell'utilizzo delle energie rinnovabili - Sportello 2026 - Micro/Piccola/Media Impresa

[Torna alla home](#)

	Stato
Anagrafica Ente/Impresa	
Vai alla compilazione dell'anagrafica dell'ente/impresa	
Dati Ente/Impresa	
Vai alla compilazione dei dati dell'ente/impresa	
Progetto	
Vai alla compilazione del progetto	
Allegati e Dichiarazioni	
Vai alla compilazione di allegati e dichiarazioni	
Regole di compilazione	
Vai alle regole di compilazione della domanda	

[Stampa](#) [Verifica](#) [Concludi](#)

Premere il link «[Vai alla compilazione dell'anagrafica](#)» e iniziare la compilazione.

Attenzione: la compilazione della sezione Anagrafica è vincolante per poter accedere alla compilazione delle altre sezioni della domanda.

Regole di compilazione

PRIMA di iniziare la
compilazione
CONSULTARE LA
SEZIONE
Regole di compilazione



Regole di compilazione

▼ Dettaglio della Domanda

Bando	PR FESR 2021-2027 - II.2ii.2 - ENERGIE RINNOVABILI NELLE IMPRESE	Sportello	04/06/2026 10.00 – 27/11/2026 12.00
		data inizio - data fine	
N° domanda	62065	Stato domanda	Bozza




Sei in >> Regole di compilazione

Regole di compilazione

Regole di compilazione

Tipo documento Regole di compilazione Energie Rinnovabili.pdf (documento scaricabile)	Nome documento Regole di compilazione Energie Rinnovabili.pdf -
---	--

Presa visione delle Regole di compilazione
 Il sottoscritto dichiara di aver preso visione delle regole di compilazione della domanda.



Scaricare il pdf e leggere attentamente le indicazioni

Anagrafica Ente/Impresa: Beneficiario

Sei in >> Anagrafica Ente/Impresa

Beneficiario Legale Rappresentante Soggetto delegato Sede Legale Estremi Bancari Titolari Effettivi Legali Rappresentanti da Infocamere Legali Rappresentanti da dichiarazione Riferimenti


▼ **Dati identificativi**

Codice fiscale

Denominazione o ragione sociale


Forma giuridica

Partita IVA


Settore prevalente (ATECO) Codice Descrizione 

Settore attività economica

▼ **Costituzione impresa**

Data costituzione impresa 
Dopo il primo salvataggio non sarà più possibile modificare la data di costituzione impresa

Provincia d'iscrizione registro imprese

In data 

ESEMPIO

Settore prevalente Ateco → Inserire il codice ATECO 2025 prevalente dell'impresa. Si rimanda alla pagina successiva («Ricerca codice ATECO»).

Data costituzione impresa → Una volta salvata, la data non può essere modificata.

Ricerca codice ATECO

Inserire codice ATECO prevalente dell'impresa

Settore prevalente ATECO Codice Descrizione 

Per inserire il codice ATECO
utilizzare *lente di ingrandimento*

Inserire una parte del *Codice**
SENZA *Descrizione*
e premere *Trova*

Selezionare uno dei codici ATECO trovati
e premere *Conferma*

* Il Codice ATECO deve essere inserito con i punti di separazione
per una corretta ricerca

▼ Ricerca il settore prevalente ATECO

Codice

Descrizione

Indietro Pulisci i campi **Trova**

▼ Elenco risultati

Pulisci i campi **Conferma**

Risultati trovati: 36

	Codice Ateco	Descrizione
<input type="radio"/>	22.19.0	Fabbricazione di altri prodotti in gomma

Anagrafica Ente/Impresa: Legale Rappresentante

Legali rappresentanti presenti nel Registro delle Imprese

Legali Rappresentanti

Importa

Inserisci nuovo

Selezionare **IMPORTA** se il legale rappresentante è già presente nel menu a tendina.
Selezionare **INSERISCI NUOVO** per aggiungere un nuovo Legale Rappresentante.

▼ Legale rappresentante

La domanda deve essere firmata digitalmente dal legale rappresentante o dal soggetto delegato (se previsto dal bando)

Codice Fiscale

Cognome

Nome

Luogo di nascita

Italia

Provincia

Comune

Stato estero

Stato estero

Data di nascita

Tipo documento di riconoscimento

N. documento

Rilasciato da

Data rilascio

Inserire i dati mancanti

Residenza

Stato

Italia

Provincia

Comune

Stato estero

Stato estero

Città estera

Indirizzo

N. civico

CAP

Delegato

Valorizzare se si intende indicare un soggetto delegato con potere di firma che firmerà digitalmente il documento

Soggetto delegato

Sì No

Selezionare l'opzione 'No' implica eliminare eventuali dati inseriti nella sezione 'Soggetto delegato'

Sezione visibile solo per società o imprese individuali.

Ripristina valori iniziali

Salva

Anagrafica Ente/Impresa: Legale Rappresentante


- Se il legale rappresentante è già presente ma almeno un dato è cambiato (documento di identità o residenza), selezionare **INSERISCE NUOVO**.
- La domanda può essere compilata da persona diversa dal Legale Rappresentante ma nella sezione vanno inseriti i dati del **Legale Rappresentante**.

Qualora durante il caricamento della domanda sia indicato un **soggetto delegato** interno, in sostituzione del legale rappresentante, all'interno della domanda dovranno già essere inseriti i dati anagrafici del soggetto delegato e deve esserci corrispondenza con il nominativo presente nella firma digitale. Di conseguenza, non sarà ritenuta valida la domanda in cui appaiono indicati i dati anagrafici del legale rappresentante, poi firmata digitalmente da soggetto delegato e viceversa.

Anagrafica Ente/Impresa: Sede Legale

Sei in >> Anagrafica Ente/Impresa

Beneficiario | Legale Rappresentante | Soggetto delegato | **Sede Legale** | Estremi Bancari | Titolari Effettivi | Legali Rappresentanti da Infocamere | Legali Rappresentanti da dichiarazione | Riferimenti

 I campi sono stati precompilati con le informazioni disponibili sull'ultima domanda inviata. Verificare i dati presenti, compilare quelli mancanti e salvare.

▼ Sede legale

Stato Italia
Provincia Comune
 Stato estero
Stato estero Città estera

Indirizzo N. civico

CAP

Recapiti

Telefono Indirizzo PEC

Email

Ripristina valori iniziali

Inserire i dati mancanti

Sede legale

- Inizialmente i campi sono precompilati con le informazioni disponibili sull'ultima domanda inviata.
- Verificare i dati presenti, compilare quelli mancanti e salvare.
- Nella sezione Recapiti tutti i dati vanno compilati. Inserire un indirizzo mail valido, **non** PEC: a tale indirizzo verrà inviata l'eventuale richiesta di integrazioni necessarie alla corretta valutazione della domanda di contributo.

Anagrafica Ente/Impresa: Estremi bancari

Sei in >> Anagrafica Ente/Impresa

Beneficiario Legale Rappresentante Soggetto delegato Sede Legale **Estremi Bancari** Titolari Effettivi Legali Rappresentanti da Infocamere Legali Rappresentanti da dichiarazione Riferimenti

▼ Estremi bancari

IBAN

Intestatario c/c

Ripristina valori iniziali



Salva


Anagrafica Ente/Impresa: Titolari effettivi

Sei in >> Anagrafica Ente/Impresa

Beneficiario Legale Rappresentante Soggetto delegato Sede Legale Estremi Bancari **Titolari Effettivi** Legali Rappresentanti da Infocamere Legali Rappresentanti da dichiarazione Riferimenti

▼ Titolare Effettivo

Ai sensi della Direttiva (UE) 2015/849, nonché dell'art. 69 c. 2 del Reg. (UE) 2021/1060, il/i titolare/i effettivo/i del destinatario dei fondi corrisponde alla seguente ovvero alle seguenti persone fisiche

Azioni	Codice Fiscale	Cognome	Nome	Data di nascita
	<input type="text"/>	<input type="text"/>	<input type="text"/>	<input type="text"/>

+ Aggiungi

Ripristina valori iniziali

Salva

Sezione Titolari effettivi

- **Inserire i dati del Titolare effettivo** (codice fiscale, cognome, nome e data di nascita) e fare click sul pulsante “Salva”.
- **Nel caso di più Titolare effettivi**, fare click sul tasto “**+Aggiungi**” per inserire altro/i titolare/i.

Nelle slide successive si presenta un riassunto sulla normativa in materia di Titolari effettivi.

Anagrafica Ente/Impresa: Titolari effettivi

A continuazione si descrive la normativa di riferimento sul Titolare effettivo

Sulla base dell'art 3, co. 6, della Direttiva (UE) 2015/849 del Parlamento europeo e del Consiglio del 20 maggio 2015, il **«titolare effettivo»** è la persona o le persone fisiche che, in ultima istanza, possiedono o controllano il cliente e/o le persone fisiche per conto delle quali è realizzata un'operazione o un'attività, con riferimento alle casistiche e ivi descritte:

a) In caso di società:

- I. la persona fisica o le persone fisiche che, in ultima istanza, possiedono o controllano il soggetto giuridico attraverso il possesso, diretto o indiretto, di una percentuale sufficiente di azioni o diritti di voto o altra partecipazione in detta entità, anche tramite azioni al portatore, o attraverso il controllo con altri mezzi [...] Una percentuale di azioni pari al 25 % più una quota o altra partecipazione superiore al 25 % del capitale di un cliente detenuta da una persona fisica costituisce indicazione di proprietà diretta. Una percentuale di azioni del 25 % più una quota o altra partecipazione superiore al 25 % del capitale di un cliente, detenuta da una società, controllata da una o più persone fisiche, ovvero da più società, controllate dalla stessa persona fisica, costituisce indicazione di proprietà indiretta. È fatto salvo il diritto degli Stati membri di prevedere che una percentuale inferiore possa costituire indicazione di proprietà o di controllo. Il controllo attraverso altri mezzi può essere determinato, tra l'altro, in base ai criteri di cui all'articolo 22, paragrafi da 1 a 5, della direttiva 2013/34/UE del Parlamento europeo e del Consiglio;
- II. se, dopo aver esperito tutti i mezzi possibili e purché non vi siano motivi di sospetto, non è individuata alcuna persona secondo i criteri di cui al punto i), o, in caso di dubbio circa il fatto che la persona o le persone individuate sia o siano i titolari effettivi, la persona fisica o le persone fisiche che occupano una posizione dirigenziale di alto livello, i soggetti obbligati conservano le registrazioni delle decisioni adottate al fine di identificare la titolarità effettiva ai sensi del punto i) e del presente punto.

Anagrafica Ente/Impresa: Titolari effettivi

b) In caso di trust:

- I. il costituente;
- II. il o i «trustee»;
- III. il guardiano, se esiste;
- IV. i beneficiari ovvero, se le persone che beneficiano dell'istituto giuridico o dell'entità giuridica non sono ancora state determinate, la categoria di persone nel cui interesse principale è istituito o agisce l'istituto giuridico o il soggetto giuridico;
- V. qualunque altra persona fisica che esercita in ultima istanza il controllo sul trust attraverso la proprietà diretta o indiretta o attraverso altri mezzi.

c) In caso di soggetti giuridici quali le fondazioni e istituti giuridici analoghi ai trust, la persona o le persone fisiche che detengono posizioni equivalenti o analoghe a quelle di cui alla lettera b):

e a quelle successivamente definite a livello nazionale con riferimento sia ai soggetti privati, sia ai soggetti pubblici:

- Nel caso di persona giuridica privata, di cui al decreto del Presidente della Repubblica 10 febbraio 2000, n. 361, l'art. 20 comma 4 del D.lgs 231/2007 stabilisce che sono cumulativamente individuati, come titolari effettivi: a) i fondatori, ove in vita; b) i beneficiari, quando individuati o facilmente individuabili; c) i titolari di poteri di rappresentanza legale, direzione e amministrazione.

I dati comunicati in domanda relativi al/i titolare/i effettivo/i vengono trattati ai sensi del “Regolamento UE 2016/679 relativo alla protezione delle persone fisiche con riguardo al trattamento dei dati personali, nonché alla libera circolazione di tali dati e che abroga la direttiva 95/46/CE (Regolamento Generale sulla Protezione dei dati)”.

Anagrafica Ente/Impresa: Titolari effettivi

L'Amministrazione utilizzerà i dati relativi al/ai il/i titolare/i effettivo/i al fine di verificare la presenza di situazioni anche potenziali di **conflitto di interesse*** in ragione di rapporti di natura lavorativa/professionale, personale o finanziaria fra il/i titolare/i effettivo/i dichiarato/i e il personale interno o esterno che svolge un ruolo significativo nella procedura di selezione, nella gestione e nel controllo dell'intervento finanziato.

(*) La situazione di conflitto di interessi si configura quando le decisioni che richiedono imparzialità di giudizio siano adottate da un pubblico funzionario che abbia, anche solo potenzialmente, interessi privati - di natura finanziaria, economica o derivante da particolari legami di parentela, affinità, convivenza o frequentazione abituale con i soggetti destinatari dell'azione amministrativa – in contrasto con l'interesse pubblico alla cui cura è preposto.

Criteri per l'individuazione dei titolari effettivi: si precisa che, nel caso di soggetti pubblici, si applica il n.3 Criterio residuale:

CRITERI PER L'INDIVIDUAZIONE DEL TITOLARE EFFETTIVO

In tema di individuazione del titolare effettivo è necessario fare riferimento al d.lgs. n. 231/2007 (art. 2 Allegato tecnico) e al d.lgs. n.125 del 2019.

Comunemente, vengono applicati 3 criteri alternativi per l'individuazione del titolare effettivo:

- 1. criterio dell'assetto proprietario:** sulla base del presente criterio si individua il titolare/i effettivo/i quando una o più persone detengono una partecipazione del capitale societario superiore al 25%. Se questa percentuale di partecipazione societaria è controllata da un'altra entità giuridica non persona fisica, è necessario risalire la catena proprietaria fino a trovare il titolare effettivo;
- 2. criterio del controllo:** sulla base di questo criterio si provvede a verificare chi è la persona, o il gruppo di persone, che tramite il possesso della maggioranza dei voti o vincoli contrattuali, esercita/no maggiore influenza all'interno del panorama degli *shareholders*. Questo criterio è utilizzabile nel caso in cui non si riuscisse a risalire al titolare effettivo con l'analisi dell'assetto proprietario (cfr. punto 1);
- 3. criterio residuale:** questo criterio stabilisce che, se non è stato individuato il titolare effettivo utilizzando i precedenti due criteri, quest'ultimo vada individuato in colui che esercita poteri di amministrazione o direzione della persona giuridica.

Anagrafica Ente/Impresa: Legali Rappresentanti da Infocamere

Sei in >> Anagrafica Ente/Impresa

Beneficiario | Legale Rappresentante | Soggetto delegato | Sede Legale | Estremi Bancari | Titolari Effettivi | **Legali Rappresentanti da Infocamere** | Legali Rappresentanti da dichiarazione | Riferimenti

▼ Legale Rappresentante / Amministratore (da Infocamere)

"La seguente tabella riporta i nominativi dei legali rappresentanti e amministratori quali individuati da Infocamere (tramite applicativo dell'Anagrafe delle Attività Economiche Produttive (AAEP) della Regione Piemonte), che saranno sottoposti al controllo previsto dall'art. 9, comma 1, lettera c) del Decreto Legislativo 27 novembre 2025, n. 184 .

Laddove, alla data di presentazione della domanda, uno o più soggetti non ricoprono il ruolo di legale rappresentante e amministratore , con conseguente esclusione degli stessi dai suddetti controlli, l'azienda dovrà flaggare la colonna "Soggetti esclusi dal controllo" in corrispondenza dei nominativi.

Nel caso in cui l'elenco dei soggetti rilevati da Infocamere (AAEP) non sia esaustivo o aggiornato, l'impresa dovrà compilare la tabella nella sezione successiva "Legali Rappresentanti e Amministratori (da dichiarazione)", inserendo i dati dei relativi soggetti mancanti.

Totale Numero di soggetti trovati: [0]

pagina 1 di 0 | [prima](#) | [precedente](#) | [successiva](#) | [ultima](#)

Numero soggetti visualizzati: [0]

Codice Fiscale	Nome	Cognome	Sesso	Data di nascita	Stato di nascita	Provincia di nascita	Comune Italiano di nascita	Comune Estero di nascita	Escluso dal controllo
Nessun soggetto presente									

 Salva

La tabella riporta i nominativi dei legali rappresentanti e amministratori quali individuati da Infocamere (tramite applicativo dell'Anagrafe delle Attività Economiche Produttive (AAEP) della Regione Piemonte), che saranno sottoposti al controllo¹ previsto dall'art. 9, comma 1, lettera c) del Decreto Legislativo 27 novembre 2025, n. 1842.

Laddove, alla data di presentazione della domanda, uno o più soggetti non ricoprono il ruolo di legale rappresentante e amministratore, con conseguente esclusione degli stessi dai suddetti controlli, l'azienda dovrà flaggare colonna "SOGGETTI ESCLUSI DAL CONTROLLO" in corrispondenza dei nominativi.

Campo Soggetti esclusi dal controllo (da dichiarazione): Campo compilabile dall'utente. Tutti gli altri campi non sono editabili.

Se nella tabella sono presenti pagine successive alla prima, ognuna deve essere salvata singolarmente, altrimenti non sarà possibile concludere la domanda.

Anagrafica Ente/Impresa: Legali Rappresentanti da dichiarazione

Sei in >> Anagrafica Ente/Impresa

Beneficiario | Legale Rappresentante | Soggetto delegato | Sede Legale | Estremi Bancari | Titolari Effettivi | Legali Rappresentanti da Infocamere | **Legali Rappresentanti da dichiarazione** | Riferimenti

▼ Legali Rappresentanti e Amministratori (da dichiarazione)

Dichiarazione

- Dichiaro che, rispetto all'elenco presente nella sezione Legali Rappresentanti e Amministratori (da Infocamere), all'interno dell'impresa non vi sono ulteriori legali rappresentanti e amministratori da sottoporre al controllo previsto dall'art. 9, comma 1, lettera c) del Decreto Legislativo 27 novembre 2025, n. 184;
- Dichiaro che, rispetto all'elenco presente nella sezione Legali Rappresentanti e Amministratori (da Infocamere), l'elenco non è esaustivo/aggiornato in quanto nell'impresa sono presenti ulteriori legali rappresentanti e amministratori da sottoporre al controllo previsto dall'art. 9, comma 1, lettera c) del Decreto Legislativo 27 novembre 2025, n. 184.

Azioni	Codice Fiscale	Nome	Cognome	Sesso	Data di nascita	Stato di nascita	Provincia di nascita	Comune Italiano di nascita	Comune Estero di nascita	CF Provvisorio
--------	----------------	------	---------	-------	-----------------	------------------	----------------------	----------------------------	--------------------------	----------------

+ Aggiungi

Ripristina valori iniziali

Salva

Dichiarazione

Scelta obbligatoria ed escludente. L'utente deve dichiarare se l'elenco dei soggetti rilevati da Infocamere (AAEP), presente nella Tabella "Legali Rappresentanti da Infocamere" sia esaustivo o meno.

Tabella Legali Rappresentanti e Amministratori (da dichiarazione):

Nel caso in cui l'elenco dei soggetti rilevati da Infocamere non sia esaustivo o aggiornato, l'impresa dovrà compilare la tabella "Legali Rappresentanti e Amministratori (da dichiarazione)", inserendo i dati dei relativi soggetti mancanti.

Codice Fiscale: Non inserire codici fiscali già presenti nella tabella Legali Rappresentanti e Amministratori (da Infocamere).

CF Provvisorio: Flaggando il campo il sistema non effettua controlli di correttezza del codice fiscale; da utilizzare nel caso si debba inserire un codice fiscale provvisorio di 11 cifre.

Anagrafica Ente/Impresa: Riferimenti

Sei in >> Anagrafica Ente/Impresa

Beneficiario | Legale Rappresentante | Soggetto delegato | Sede Legale | Estremi Bancari | Titolari Effettivi | Legali Rappresentanti da Infocamera | Legali Rappresentanti da dichiarazione | **Riferimenti**

Compilare almeno una sezione.

▼ Persona dell'ente/impresa autorizzata ad intrattenere contatti

Codice Fiscale

Cognome

Telefono

Nome

e-Mail

▼ Società di consulenza autorizzata ad intrattenere contatti

Codice Fiscale

Partita IVA

Denominazione o ragione sociale

Provincia

Comune

CAP

Indirizzo

N.

Telefono

e-Mail

▼ Consulente autorizzato ad intrattenere contatti

Codice Fiscale

Cognome

Telefono

Nome

e-Mail

▼ Riferimento intermediario co-finanziatore

Tipologia di intermediario co-finanziatore

Denominazione ente / istituto

Provincia filiale

CAP filiale

Telefono filiale

Referente intermediario

e-Mail

Filiale

Comune filiale

Indirizzo filiale

N. civ. fil.

Indirizzo PEC

Ripristina valori iniziali

Salva

Dati impresa: Profilo dell'impresa

Sei in >> Dati Ente/Impresa

Profilo dell'impresa

Dati di bilancio

Dimensioni

▼ Attività dell'impresa

Breve sintesi dell'attività dell'impresa (max 1000 caratteri) *

▼ Proprietà dell'impresa

Capitale sociale
Se non disponibile inserire 0,00

Soci

Se non pertinente indicare codice fiscale e denominazione del soggetto beneficiario

Azioni	Codice Fiscale	Denominazione Soci	Quota %
--------	----------------	--------------------	---------

+ Aggiungi

▼ Aziende controllanti

Azioni	Codice Fiscale	Denominazione Aziende	Forma Giuridica	Nazione sede legale	Quota %
--------	----------------	-----------------------	-----------------	---------------------	---------

+ Aggiungi

▼ Aziende controllate

Azioni	Codice Fiscale	Denominazione Aziende	Forma Giuridica	Nazione sede legale	Quota %
--------	----------------	-----------------------	-----------------	---------------------	---------

+ Aggiungi

Ripristina valori iniziali

Salva

In caso di aziende controllanti/controllate estere, inserire come Codice Fiscale 00000000000.

Dati impresa: Dati di bilancio

Sei in >> Dati Ente/Impresa

Profilo dell'impresa

Dati di bilancio

Dimensioni

▼ Dati di bilancio

Riportare i dati relativi agli ultimi due bilanci chiusi e approvati
In caso di bilancio negativo, indicare l'importo negativo

	Ultimo esercizio finanziario chiuso	Penultimo esercizio finanziario chiuso
	<input type="text"/>	<input type="text"/>
Spese di R&S	<input type="text"/>	<input type="text"/>
Totale crediti verso clienti	<input type="text"/>	<input type="text"/>
Crediti commerciali - solo se scaduti	<input type="text"/>	<input type="text"/>
Disponibilità liquide (Voce C.IV "Totale disponibilità liquide" dello Stato Patrimoniale Attivo)	<input type="text"/>	<input type="text"/>
Attivo circolante (Voce C dello Stato Patrimoniale Attivo)	<input type="text"/>	<input type="text"/>
Totale rimanenze (Voce C 1 dello Stato Patrimoniale Attivo)	<input type="text"/>	<input type="text"/>
Ratei e risconti (Voce D dello Stato Patrimoniale Attivo)	<input type="text"/>	<input type="text"/>
Totale bilancio (Totale attivo)	<input type="text"/>	<input type="text"/>
Totale Patrimonio netto	<input type="text"/>	<input type="text"/>
Riserva da sovrapprezzo azioni (Voce A2 Stato Patrimoniale Passivo "Riserva da sovrapprezzo delle azioni")	<input type="text"/>	<input type="text"/>
Riserve di rivalutazione (Voce A 3 Stato Patrimoniale Passivo "Riserve di rivalutazione")	<input type="text"/>	<input type="text"/>
Riserva Legale (Voce A 4 Stato Patrimoniale Passivo "Riserva Legale")	<input type="text"/>	<input type="text"/>
Riserve statutarie (Voce A 5 Stato Patrimoniale Passivo "Riserve statutarie")	<input type="text"/>	<input type="text"/>
Altre Riserve (Voce A 6 Stato Patrimoniale Passivo "Altre riserve, distintamente indicate")	<input type="text"/>	<input type="text"/>
Riserva per operazioni di copertura dei flussi finanziari attesi (Voce A 7 Stato Patrimoniale Passivo "Riserva per operazioni di copertura dei flussi finanziari attesi")	<input type="text"/>	<input type="text"/>
Utili (perdite) portati a nuovo (Voce A 8 Stato Patrimoniale Passivo "Utili (perdite) portati a nuovo")	<input type="text"/>	<input type="text"/>
Utile (perdita) dell'esercizio (Voce A 9 Stato Patrimoniale Passivo "Utile (perdita) dell'esercizio")	<input type="text"/>	<input type="text"/>
Riserva negativa per azioni proprie in portafoglio (Voce A 10 Stato Patrimoniale Passivo "Riserva negativa per azioni proprie in portafoglio")	<input type="text"/>	<input type="text"/>
Totale Debiti (Voce D Stato Patrimoniale Passivo "Debiti")	<input type="text"/>	<input type="text"/>
Debiti verso soci per finanziamenti (voce D 3 Stato Patrimoniale Passivo "Totale debiti verso soci per finanziamenti")	<input type="text"/>	<input type="text"/>

Dati impresa: Dati di bilancio

Debiti verso banche (Voce D 4 Stato Patrimoniale Passivo "Totale debiti verso banche")			
Totale debiti verso fornitori			
Debiti verso fornitori - solo se scaduti			
Debiti verso imprese collegate (Voce D 10 Stato Patrimoniale Passivo "Totale debiti verso imprese collegate")			
Debiti verso controllanti (Voce D 11 Stato Patrimoniale Passivo "Totale debiti verso controllanti")			
Totale debiti tributari			
Debiti tributari solo se scaduti			
Debiti esigibili oltre l'esercizio			
Ratei e risconti (Voce E dello Stato Patrimoniale Passivo)			
Ricavi (voce A1 conto economico)			
Totale Valore della produzione (voce A del conto economico)			
Variazioni dei lavori in corso su ordinazione (voce A 3 del conto economico)			
Ammortamenti immateriali (Voce B 10 a) del conto economico)			
Ammortamenti materiali (Voce B 10 b) del conto economico)			
Totale ammortamenti e svalutazioni (Voce B 10 del conto economico)			
Totale Costi della produzione (voce B del conto economico)			
Proventi finanziari (Voce C16 del conto economico "Totale altri proventi finanziari")			
Interessi passivi rettificati (Voce C 17 del conto economico "Totale interessi e altri oneri finanziari")			
Proventi gestione accessoria (Voce E 20 del conto economico "Totale proventi")			
Oneri gestione accessoria (Voce E 21 del conto economico "Totale oneri")			
EBITDA (Differenza tra valori e costi della produzione + Ammortamenti materiali + Ammortamenti immateriali)			
EBIT (Differenza tra valori e costi della produzione + Proventi finanziari + Proventi gestione accessoria - Oneri gestione accessoria)			
Indice di rotazione del magazzino (scarico di magazzino/ scorta media)			
DSO (Days Sales Outstanding) Tempo Medio di Incasso dei crediti			
DPO (Days payable outstanding) Tempo Medio di pagamento dei fornitori			
U.L.A. (unità lavorative annue)			
Capitale Sociale			

Pulisci i campi

Ripristina valori iniziali

Salva

Compilare la tabella. Riportare i dati relativi agli ultimi due bilanci chiusi e approvati. È possibile utilizzare il valore zero ove il dato non è disponibile.

Dati impresa: Dimensioni

Sei in >> Dati Ente/Impresa

Profilo dell'impresa

Dati di bilancio

Dimensioni

▼ Risorse umane

U.L. (Unità lavorative rilevate al momento della presentazione della domanda)

	Uomini	Donne	Totale
Dirigenti	<input type="text"/>	<input type="text"/>	<input type="text"/>
Quadri	<input type="text"/>	<input type="text"/>	<input type="text"/>
Impiegati	<input type="text"/>	<input type="text"/>	<input type="text"/>
Operai	<input type="text"/>	<input type="text"/>	<input type="text"/>
Personale non strutturato	<input type="text"/>	<input type="text"/>	<input type="text"/>
Totale	<input type="text"/>	<input type="text"/>	<input type="text"/>

▼ Dimensione d'impresa.

Dimensione dell'impresa

Ripristina valori iniziali

 Salva

Dimensioni dell'impresa: Se le categorie di U.L.A. previste non sono significative per il Beneficiario, inserire il personale strutturato nella categoria “Impiegati” e il personale non strutturato nella categoria “Personale non strutturato”.

Progetto: Informazioni sul progetto

Sei in >> Progetto

Informazioni sul progetto

Sedi

Spese

Agevolazione richiesta

Indicatori

▼ Caratteristiche del progetto

	Tipologie di intervento	Dettaglio intervento
<input checked="" type="checkbox"/>	AZIONE II.2.ii.2 Promozione dell'utilizzo delle energie rinnovabili (Reg. 651/2014 art. 41)	<input checked="" type="checkbox"/> a) impianti di cogenerazione ad alto rendimento ai sensi di quanto previsto dalla Direttiva 2012/27/EU, qualificati CAR dal GSE, alimentati a fonti rinnovabili <input type="checkbox"/> b) impianti a fonti rinnovabili di nuova costruzione, per la produzione di energia elettrica attraverso lo sfruttamento dell'energia idraulica e solare-fotovoltaica, con relativa installazione sulla copertura di edifici esistenti o a terra in aree aventi destinazione d'uso non agricola alla data di presentazione della domanda di agevolazione <input type="checkbox"/> c) Installazione di impianti a fonti rinnovabili per la produzione di energia termica, comprese le pompe di calore conformi alla Direttiva 2018/2001 – ALL. VII, attraverso lo sfruttamento dell'energia dell'ambiente, geotermica, solare termica o da biomassa, questi ultimi realizzati in zone non soggette a procedure di infrazione di cui al par. 1.1 <input type="checkbox"/> d) produzione di idrogeno verde da energia elettrica rinnovabile, dove la capacità dell'elettrolizzatore non supera la capacità combinata delle unità di generazione da fonti rinnovabili <input type="checkbox"/> e) sistemi di accumulo/stoccaggio dell'energia prodotta che assorbano, su base annua, almeno il 75% della energia prodotta da un impianto di generazione a fonte rinnovabile direttamente connesso

▼ Abstract del progetto

Titolo progetto

Sintesi progetto: con particolare evidenza al rispetto del principio di DNSH

Breve descrizione dell'intervento.
Max.: 1.300 caratteri.

Durata prevista (in mesi)

Ripristina valori iniziali

Salva

Dettagli intervento: Scelta multipla. Selezionare almeno un dettaglio intervento

Durata massima: 24 mesi

Progetto: Sedi

Sei in >> Progetto

Informazioni sul progetto

Sedi

Spese

Agevolazione richiesta

Indicatori

▼ Sedi relative al progetto proposto

Inserire almeno una tipologia di sede amministrativa/intervento in Piemonte. In alternativa, inserire una tipologia di sede amministrativa e una sede di intervento. **La sede intervento deve essere in PIEMONTE.**

Azioni	Indirizzo	Tipo sede
--------	-----------	-----------

Inserisci nuova sede

Ripristina valori iniziali

Salva

Sei in >> Progetto

Informazioni sul progetto

Sedi

Spese

Agevolazione richiesta

Indicatori

▼ Dettaglio sede

Tipo sede

amministrativa / intervento

Stato

Italia

Provincia

Stato estero

Stato estero

Indirizzo

Indirizzo PEC utilizzato per le comunicazioni

Comune

Città estera

N.

CAP

Telefono

Settore ATECO

Codice

Descrizione



Unità produttiva

NON ancora attivata in Piemonte

Riferimento cartografico

Inserire le coordinate della sede secondo il sistema di riferimento WGS84

Coordinata X Longitudine

Coordinata Y Latitudine

Torna indietro

Copia dati sede legale

Salva

Progetto: Sedi

- La sede Intervento deve essere necessariamente in Piemonte. Inserire tante sedi Intervento quante sono le unità locali dove viene realizzato il progetto;
- Settore ATECO: inserire il codice ateco primario della sede (unità locale) oggetto di intervento;
- Inserire riferimenti cartografici (ottenibili ad esempio da Google Maps);
- Se viene selezionata “Unità produttiva non ancora attivata in Piemonte” è comunque obbligatorio indicare tutti i campi relativi alla sede ad eccezione di telefono ed indirizzo PEC.

Progetto: Spese

Sei in >> Progetto

Informazioni sul progetto

Sedi

Spese


Agevolazione richiesta

Indicatori

▼ Piano delle spese

Voci di spesa	Importo totale
AZIONE II.2.ii.2 Promozione dell'utilizzo delle energie rinnovabili (Reg. 651/2014 art. 41) a) impianti di cogenerazione ad alto rendimento ai sensi di quanto previsto dalla Direttiva 2012/27/EU, qualificati CAR dal GSE, alimentati a fonti rinnovabili	
>> a) Spese per l'acquisto di macchinari e attrezzature o per fornitura di componenti	
>> b) Spese per installazione e posa in opera degli impianti	
>> c) Spese per opere edili (per limitazioni fare riferimento al bando)	
>> d) Spese tecniche (per limitazioni fare riferimento al bando)	
Totale	

▼ Dettaglio dei costi

	Intervento	Voce di spesa	Descrizione Servizio/Bene	Fornitore	Importo Proposto
	AZIONE II.2.ii.2 Promozione dell'utilizzo delle energie rinn...			denom. <input type="text"/> cod. fisc. <input type="text"/>	<input type="text"/>

+ Aggiungi

Ripristina valori iniziali

 Salva

Progetto: Spese

Inserire i costi che compongono il piano delle spese dell'investimento IVA ESCLUSA, fatti salvi i casi in cui l'IVA sia realmente e definitivamente sostenuta e non sia recuperabile ai sensi della normativa nazionale di riferimento. Si specifica che i dati del "fornitore" ed il relativo codice fiscale non sono campi obbligatori. Infine, si ricorda che il bando prevede che per almeno il 70% del valore dell'investimento siano presenti preventivi, approfonditi ad un livello di dettaglio tale da agevolare la comprensione della distribuzione degli importi tra le voci di spesa ammissibili;

Importo MINIMO del totale delle spese:

- € 50.000,00 per Micro/Piccola/Media Impresa
- € 300.000,00 per Grande Impresa

Non è previsto un importo MASSIMO per il totale delle spese, fermo restando che gli importi massimi agevolabili sono i seguenti:

- €3.000.000,00 per Micro/Piccola/Media Impresa;
- €5.000.000,00 per Grande Impresa

Progetto: Agevolazione richiesta

Sei in >> Progetto

Informazioni sul progetto

Sedi

Spese

Agevolazione richiesta

Indicatori

Per la compilazione verificare quanto indicato nelle [Regole di compilazione](#)

▼ Tipologie di agevolazione

Indicare la base giuridica su cui viene richiesta l'agevolazione:

	Base Giuridica	Dettaglio
<input checked="" type="checkbox"/>	Regolamento (UE) 651/2014	<input type="checkbox"/> Art. 41 - Aiuti agli investimenti per la promozione dell'energia da fonti rinnovabili, dell'idrogeno rinnovabile e della cogenerazione ad alto rendimento

▼ Forme di agevolazione

Totale delle spese

Indicare le forme di agevolazione richieste:

	Forma di agevolazione	Importo
<input type="checkbox"/>	Sovvenzione a fondo perduto	<input type="text"/>
<input type="checkbox"/>	Finanziamento (quota a tasso zero + quota banca)	<input type="text"/>
	Totale:	<input type="text"/>

Ripristina valori iniziali

 Salva

Progetto: Agevolazione richiesta

Il campo “Finanziamento (quota a tasso zero + quota banca)” deve essere compilato obbligatoriamente.

Il campo “Sovvenzione a fondo perduto” deve essere compilato obbligatoriamente e deve risultare maggiore di zero;

La somma di finanziamento a tasso agevolato e sovvenzione a fondo perduto deve essere almeno:

- € 50.000,00 per Micro/Piccola/Media Impresa;
- € 300.000,00 per Grande Impresa;

La somma di finanziamento + contributo non può superare il totale delle spese e può essere di importo massimo pari a:

- €3.000.000,00 per Micro/Piccola/Media Impresa;
- €5.000.000,00 per Grande Impresa

Tipologie di Aiuti: La selezione del Dettaglio è obbligatoria.

Progetto: Indicatori

Sei in >> Progetto

Informazioni sul progetto

Sedi

Spese

Agevolazione richiesta

Indicatori

▼ Indicatori

*Nel caso in cui vengano compilati indicatori di tipo 'Ante' è obbligatorio compilare i corrispondenti indicatori di tipo 'Post'.
La variazione deve essere sempre >= 0.*

Inserire le grandezze richieste con la corretta unità di misura, in funzione dei SOLI interventi proposti, non del totale generale dei consumi dell'Impresa

Tipo indicatore	Descrizione	Unità di misura	ANTE	POST/Valore previsionale	Variazione
Indicatori di risultato	RCR31 - Totale dell'energia rinnovabile prodotta, di cui:	MWh/anno	<input type="text" value="Solo valori num"/>	<input type="text" value="Solo valori num"/>	<input type="text" value=""/>
	RCR31 - Elettrica	MWh/anno	<input type="text" value="Solo valori num"/>	<input type="text" value="Solo valori num"/>	<input type="text" value=""/>
	RCR31 - Termica	MWh/anno	<input type="text" value="Solo valori num"/>	<input type="text" value="Solo valori num"/>	<input type="text" value=""/>
Indicatori di output	RCO01 - Imprese beneficiarie di un sostegno, di cui:	Numero imprese	<input type="text" value=""/>	<input type="text" value=""/>	<input type="text" value=""/>
	RCO01 - Microimpresa	Numero imprese	<input type="text" value=""/>	<input type="text" value=""/>	<input type="text" value=""/>
	RCO01 - Piccola Impresa	Numero imprese	<input type="text" value=""/>	<input type="text" value=""/>	<input type="text" value=""/>
	RCO01 - Media Impresa	Numero imprese	<input type="text" value=""/>	<input type="text" value=""/>	<input type="text" value=""/>
	RCO01 - Grande Impresa	Numero imprese	<input type="text" value=""/>	<input type="text" value=""/>	<input type="text" value=""/>
	RCO03 - Imprese sostenute mediante strumenti finanziari	Numero imprese	<input type="text" value=""/>	<input type="text" value=""/>	<input type="text" value=""/>
	RCO22 - Capacità supplementare di produzione di energia rinnovabile, di cui:	MW	<input type="text" value="Solo valori num"/>	<input type="text" value="Solo valori num"/>	<input type="text" value=""/>
	RCO22 - Elettrica	MW	<input type="text" value="Solo valori num"/>	<input type="text" value="Solo valori num"/>	<input type="text" value=""/>
RCO22 - Termica	MW	<input type="text" value="Solo valori num"/>	<input type="text" value="Solo valori num"/>	<input type="text" value=""/>	
Indicatori ambientali	Gas ad effetto serra	kg CO2 eq/anno	<input type="text" value="Solo valori num"/>	<input type="text" value="Solo valori num"/>	<input type="text" value=""/>
	Ossidi di azoto - NOx	kg NOx/anno	<input type="text" value="Solo valori num"/>	<input type="text" value="Solo valori num"/>	<input type="text" value=""/>
	Ossidi di PM10	kg PM10/anno	<input type="text" value="Solo valori num"/>	<input type="text" value="Solo valori num"/>	<input type="text" value=""/>

Ripristina valori iniziali

 Salva

Progetto: Indicatori

La variazione (ANTE-POST) deve risultare sempre maggiore o uguale a zero.

Il campo “RCO01 - Imprese beneficiarie di un sostegno, di cui:” viene valorizzato automaticamente dal sistema con valore 1. Il dettaglio dell’indicatore “RCO01” (relativo alla dimensione d’impresa) deve essere compilato con valore 1 in corrispondenza dell’effettiva dimensione d’impresa e con zero negli altri campi. Il sistema NON fa una verifica tra l’indicatore RCO01 “generico” e quello di dettaglio, quindi deve essere compilato con attenzione.

Il campo “RCO03 imprese sostenute mediante strumenti finanziari” viene valorizzato automaticamente dal sistema con il valore 1.

Allegati e Dichiarazioni: Upload allegati

Sei in >> Allegati e Dichiarazioni

Upload allegati | Dichiarazioni

Elenco dei documenti obbligatori per il beneficiario selezionato. Attenzione! Gli allegati obbligatori potrebbero variare in base alle indicazioni del bando.

- 01) Diagnosi energetica (firmata DIGITALMENTE da tecnico abilitato)
- 02) Relazione tecnico – economica (firmata DIGITALMENTE da tecnico abilitato)
- 03) Elaborati grafici (firmati DIGITALMENTE da tecnico abilitato)
- 04) Fotografie
- 05) Preventivi (attestanti almeno il 70% dell'investimento)
- 06) Delibera bancaria
- 11) Dichiarazione "Climate Proofing"

Elenco moduli da scaricare

Moduli

[Modello di Delega](#) - 10) Copia della delega che conferisce il potere di firma con indicazione del ruolo che il delegato ricopre all'interno dell'impresa

Per la compilazione verificare quanto indicato nelle [Regole di compilazione](#)

Elenco documenti allegati

Azioni	Tipologia
-	-

Selezione allegati alla domanda

Allegare un file di dimensione massima pari a 30MB, o in alternativa selezionare, se previsto, il checkbox "Documento extra soglia"

Tipologia di documento

selezionare una tipologia...

- 01) Diagnosi energetica (firmata DIGITALMENTE da tecnico abilitato)
- 02) Relazione tecnico – economica (firmata DIGITALMENTE da tecnico abilitato)
- 03) Elaborati grafici (firmati DIGITALMENTE da tecnico abilitato)
- 04) Fotografie
- 05) Preventivi (attestanti almeno il 70% dell'investimento)
- 06) Delibera bancaria
- 07) Autorizzazioni
- 08) Comunicazione del GSE di valutazione preliminare (preventivo) per unità cogenerative non ancora in esercizio
- 09) Richiesta di accesso alla rete
- 10) Copia della delega che conferisce il potere di firma con indicazione del ruolo che il delegato ricopre all'interno dell'impresa
- 11) Dichiarazione "Climate Proofing"

Torna indietro

REGIONE

- **E' necessario selezionare la tipologia del documento prima di effettuare l'upload.**
- **I formati ammessi sono: pdf e jpg. Non sono ammessi formati word ed excel.**
- Nella sezione dovranno essere indicati i documenti che saranno uploadati direttamente in procedura.
- **Il singolo allegato non deve superare i 30 megabyte.**
- Prima di uploadare un documento si prega di verificare che il nome del file sia facilmente riconducibile ad uno degli allegati dell'elenco sotto riportato (v. elenco allegati slide successiva).

Allegati e Dichiarazioni: Allegati

La documentazione da allegare è la seguente:

1. Diagnosi energetica (firmata DIGITALMENTE da tecnico abilitato) **[Obbligatorio]**
2. Relazione tecnico – economica (firmata DIGITALMENTE da tecnico abilitato) **[Obbligatorio]**
3. Elaborati grafici (firmati DIGITALMENTE da tecnico abilitato)
[Obbligatorio]
4. Fotografie **[Obbligatorio]**
5. Preventivi (attestanti almeno il 70% dell'investimento) **[Obbligatorio. Pari al totale del piano delle spese di cui al par. D.1.]**
6. Delibera bancaria **[Obbligatorio]**
7. Autorizzazioni **[Obbligatorio SOLO nel caso in cui l'intervento lo preveda. Si ricorda che, nel caso in cui siano necessarie delle autorizzazioni, esse devono già essere state ottenute. Per la definizione di "autorizzazione" fare riferimento a quanto riportato sul bando.]**
8. Comunicazione del GSE di valutazione preliminare (preventivo) per unità cogenerative non ancora in esercizio **[Obbligatorio SOLO nel caso di nuovi cogeneratori]**
9. Richiesta di accesso alla rete **[Obbligatorio SOLO nel caso di interventi di realizzazione di impianti di produzione di energia elettrica]**
10. Copia della delega che conferisce il potere di firma con indicazione del ruolo che il delegato ricopre all'interno dell'impresa **[Obbligatorio SOLO nel caso in cui il modulo di domanda sia firmato da un soggetto delegato interno all'impresa. L'atto di delega deve essere firmato digitalmente o con firma autografa dal legale rappresentante dell'impresa (delegante). Nel caso di firma autografa sarà necessario inviare, unitamente al documento di delega, anche un documento di identità in corso di validità del legale rappresentante firmatario. L'atto di delega deve essere predisposto secondo il modello standard disponibile sul sito www.finpiemonte.it nella pagina dedicata alla presente misura.]**
11. Dichiarazione "Climate Proofing": **[Obbligatorio. Utilizzare traccia Allegato 7.]**

Allegati e Dichiarazioni: Dichiarazioni

Sei in >> Allegati e Dichiarazioni

Upload allegati

Dichiarazioni

▼ Dichiarazioni

Il sottoscritto dichiara:

1. di essere a conoscenza dei contenuti del bando e della normativa di riferimento e di accettarli incondizionatamente e integralmente, unitamente ad usi, norme e condizioni in vigore;

2. che ai fini della presentazione della domanda di agevolazione:

è stata destinata la marca da bollo con numero _____,

e che la suddetta non è stata e non sarà utilizzata per qualsiasi altro adempimento (ai sensi dell'art. 3 del decreto ministeriale 10/11/2011);

l'imposta di bollo è stata assolta in modo virtuale;

di essere soggetto esente dall'apposizione della marca da bollo per la seguente motivazione

_____ ai sensi di _____;

3. che ai fini del rilascio del D.U.R.C. (Documento Unico di Regolarità Contributiva) attestante l'assolvimento degli obblighi contributivi nei confronti di INPS, INAIL e Cassa Edile:

l'impresa impiega lavoratori subordinati o parasubordinati nello svolgimento delle proprie attività;

l'impresa non impiega lavoratori subordinati o parasubordinati nello svolgimento delle proprie attività;

l'impresa non è iscritta ad alcun Ente di previdenza e Assistenza;

4. che l'intervento NON rientra negli ambiti di cui all'art. 7 del Regolamento (UE) 2021/1058 e NON rientra negli ambiti esclusi dal campo di applicazione di cui all'art. 1 del Regolamento (UE) n. 651/2014;

5. che per la realizzazione dell'intervento:

sono stati acquisiti i necessari provvedimenti autorizzatori (compreso, se del caso, il Riconoscimento preliminare del funzionamento CAR da parte di GSE)

non sono previste autorizzazioni

6.

di avere eseguito la valutazione del rischio connesso agli effetti del cambiamento climatico e che l'intervento rispetta il principio di "non arrecare un danno significativo" (DNSH) conformemente a quanto previsto dall'articolo 9 del Regolamento UE n. 852/2020;

7. che gli investimenti oggetto della presente richiesta di agevolazione sono da realizzarsi ex novo e non sono state già intraprese attività finalizzate alla loro realizzazione;

8. che per le medesime spese proposte a finanziamento nell'ambito della presente domanda, il richiedente - direttamente o tramite soggetti da esso controllati o ad esso collegati- non ha presentato altre domande di agevolazione, oppure ha presentato domanda per poter accedere alle agevolazioni che di seguito elenca:

Accesso agevolazioni

Descrizione

+ Aggiungi

9. che l'impresa ha prospettive di sviluppo e continuità aziendale ed è in regola rispetto agli obblighi previsti dalle norme in materia di contributi previdenziali e assistenziali;

10. che l'impresa non si trova in stato di fallimento, liquidazione coatta amministrativa, concordato od altra procedura concorsuale disciplinata dal R.D. 267/1942 o da leggi speciali (es. D. Lgs. 270/1999 sull'amministrazione straordinaria delle grandi imprese in crisi), nè è interessata da procedimenti per la composizione delle crisi da sovraindebitamento (L. 3/2012). Inoltre, non sono in corso procedimenti volti alla dichiarazione di una delle situazioni descritte. Infine, l'impresa non si trova in liquidazione volontaria, scioglimento, cessazione, inattività dell'azienda di fatto o di diritto;

Allegati e Dichiarazioni: Dichiarazioni

11. che l'impresa non rientra nella definizione di "impresa in difficoltà" così come prevista all'art. 12 punto 18) del Regolamento (CE) 651/2014;
12. che il progetto, oggetto della presente domanda di agevolazione, non include attività che facevano parte di un'operazione che è stata o dovrebbe essere stata oggetto di una procedura di recupero, a seguito della rilocalizzazione di un'attività produttiva al di fuori dell'area interessata dal programma;
13. che i dati e le notizie forniti con la presente domanda ed i relativi allegati sono veritieri e aggiornati, che non sono state omesse passività, pesi o vincoli esistenti sulle attività;
14. che l'impresa richiedente non è destinataria di sanzione interdittiva di cui all'articolo 9, comma 2, lettera d), del D.Lgs. n.231/2001, o di altra sanzione che comporti il divieto di contrarre con la pubblica amministrazione;
15. che l'impresa non si trova nella condizione di dover restituire a Finpiemonte o alla Regione Piemonte somme derivanti da altre agevolazioni precedentemente concesse ed erogate (tale obbligo riguarda le restituzioni derivanti da provvedimenti di revoca e/o dal mancato rispetto dei piani di ammortamento);
16. di essere a conoscenza che, conformemente a quanto disposto dall'art. 17, comma 6 del D.Lgs. n. 184/2025, i crediti conseguenti alla revoca dell'agevolazione sono preferiti a ogni altro titolo di prelazione da qualsiasi causa derivante, ad eccezione del privilegio per spese di giustizia e di quelli previsti dall'articolo 2751-bis del codice civile e fatti salvi i diritti preesistenti dei terzi;
17. di essere a conoscenza che Finpiemonte S.p.A. non intrattiene alcun rapporto particolare di collaborazione con società o liberi professionisti che svolgano l'attività di consulenza o assistenza nella presentazione della presente domanda; le eventuali deleghe a professionisti, consulenti o società terze nella presentazione della domanda costituiscono unicamente autorizzazione a intrattenere contatti con Finpiemonte S.p.A. in nome e nell'interesse del sottoscritto senza alcuna agevolazione e/o privilegio;
18. che l'impresa richiedente è in regola con gli obblighi in materia di assicurazione obbligatoria contro calamità naturali ed eventi catastrofali di cui all'articolo 1, comma 101 e seguenti della Legge 30 dicembre 2023, n. 213 e s.m.i e, laddove previsto, di aver sottoscritto la polizza nr. ; emessa da ;
19. che l'impresa richiedente non ha effettuato un'operazione di delocalizzazione o cessazione di attività, ai sensi dell'articolo 16, commi 1 e 5 del D. Lgs. n. 184/2025;
20. di essere consapevole che all'impresa richiedente verrà precluso l'accesso al beneficio in caso di esito negativo circa le seguenti verifiche effettuate d'ufficio da Finpiemonte sui requisiti di accesso all'agevolazione:
 - verifica in materia di obblighi contributivi previsti dalla normativa in vigore nei confronti di INPS, INAIL e Cassa Edile attraverso la richiesta del DURC;
 - verifica, mediante casellario giudiziale, dell'assenza di condanne a carico dei legali rappresentanti o amministratori dell'impresa richiedente, con sentenza definitiva o con decreto penale di condanna divenuto irrevocabile, per i reati che costituiscono motivo di esclusione di un operatore economico dalla partecipazione a una procedura di appalto o concessione ai sensi della normativa in materia di contratti pubblici vigente alla data di presentazione della domanda (la preclusione, in ogni caso, non opera quando il reato è stato depenalizzato oppure quando è intervenuta la riabilitazione oppure, nei casi di condanna ad una pena accessoria perpetua, quando questa è stata dichiarata estinta ai sensi dell'articolo 179, settimo comma, del Codice Penale, oppure quando il reato è stato dichiarato estinto dopo la condanna oppure in caso di revoca della condanna medesima);
 - verifica dell'aiuto ex art. 18, comma 3, lett. c), D.lgs. n. 184/2025;
21. non effettuare un'operazione di delocalizzazione o una riduzione dei livelli occupazionali, in applicazione dell'art. 17, comma 2 lettera d) del D.Lgs. n. 184/2025;

▼ Impegni

Si impegna altresì a:

22. produrre l'ulteriore documentazione che Finpiemonte potrà chiedere nel corso dell'istruttoria;
23. mantenere i requisiti di ammissibilità e quelli per l'ottenimento della premialità previsti dal bando, fatta eccezione per il requisito dimensionale;
24. realizzare il progetto approvato senza introdurre modifiche sostanziali che alterino la natura, gli obiettivi o le condizioni di attuazione del progetto stesso - con il risultato di comprometterne gli obiettivi originari, a meno che sia stata richiesta e ottenuta l'autorizzazione di Finpiemonte;
25. concludere le attività progettuali e presentare la rendicontazione nei tempi e nei modi previsti dal Bando;
26. destinare le spese sostenute e i beni acquisiti grazie alle agevolazioni esclusivamente agli obiettivi previsti dal Bando;
27. adempiere a quanto previsto dal D.L. n. 13/2023 convertito in Legge n. 41/2023 e leggerne attentamente i contenuti, inserendo su tutte le fatture il CUP (Codice Unico di Progetto) assegnato in fase di istruttoria della domanda;
28. comunicare per iscritto qualsiasi variazione dei dati rilevanti forniti ed indicati nel modulo di domanda, possibilmente entro 10 giorni dall'avvenuta variazione;
29. garantire il rispetto delle politiche delle pari opportunità e non discriminazione;
30. effettuare una corretta manutenzione dei beni oggetto di agevolazione, assicurandone le migliori condizioni di esercizio;
31. adottare misure di informazione e comunicazione per il pubblico sul sostegno fornito dai fondi secondo quanto indicato dagli artt. 47 e 50 e dall'All. IX del Reg. (UE) 2021/1060 informando in modo chiaro, in qualunque documento informativo destinato al pubblico relativo alla proposta finanziata nonché ai suoi risultati, che la stessa è stata finanziata nell'ambito del PR FESR 2021/2027 del Piemonte;

Allegati e Dichiarazioni: Dichiarazioni

32. fornire le informazioni necessarie per il monitoraggio finanziario, fisico e procedurale periodico e per la sorveglianza delle iniziative finanziate. Il Destinatario finale della misura è tenuto a rispondere alle attività conoscitive e di monitoraggio che la Regione Piemonte avvierà al fine di verificare l'effettivo livello di efficienza energetica o produzione da fonti rinnovabili raggiunto, e di ulteriori indicatori a testimonianza dei risultati raggiunti in stretta relazione con il sostegno pubblico alle iniziative;

33. rispettare le regole di cumulo previste dal Bando;

34. mantenere, per tutta la durata del progetto, l'attività e l'unità locale sul territorio regionale;

35. costituire - per i soggetti non aventi unità locale operante sul territorio della Regione Piemonte - una unità locale operativa ubicata sul territorio regionale preliminarmente alla concessione e comunque prima di qualsiasi pagamento. Tale requisito dovrà essere confermato mediante la regolare iscrizione alla Camera di Commercio di competenza pena la decadenza automatica della concessione;

36. consentire i controlli previsti dal Bando, producendo tutta la documentazione richiesta in sede di controllo;

37. rispettare il criterio di contabilità separata per tutte le spese sostenute sulla presente domanda di aiuto, in analogia con quanto previsto dall'art. 74, comma 1, lettera a) del Regolamento (UE) n. 2021/1060, nonché secondo quanto stabilito dalla "Guida alla Rendicontazione dei costi ammissibili";

38. procedere all'archiviazione della documentazione e al suo mantenimento ai sensi di quanto specificato al paragrafo 6 del Bando (Conservazione della documentazione);

39. comunicare tempestivamente a Finpiemonte S.p.A. l'eventuale rinuncia all'agevolazione;

40. rispettare tutti gli altri obblighi previsti dal Bando al par. 5.1.

▼ Autorizzazioni e presa visione

Trattamento dati personali

Il sottoscritto dichiara di aver preso visione dell'ALLEGATO 1 - "TRATTAMENTO DEI DATI PERSONALI" contenuto nel Bando.

Presenza visione

Il sottoscritto dichiara di aver preso visione di tutti i punti indicati in questa pagina, nelle sezioni "Dichiarazioni" e "Impegni", ex artt. 1341 e 1342 del Codice Civile.

Ripristina valori iniziali

Salva

Dichiarazione 5: così come previsto dal bando, nel caso in cui siano necessarie delle autorizzazioni, esse devono già essere state ottenute. Per la definizione di "autorizzazione" fare riferimento a quanto riportato sul bando

Dichiarazione 18: Per le imprese cui l'obbligo non si applica, compilare il campo inserendo 0.

Invio e Firma Digitale

Sezione Invio

Una volta effettuato l'invio dalla procedura, l'iter è da ritenersi concluso. Il pdf della domanda NON dovrà essere inviato via PEC.

Firma digitale

Per firma digitale si intende una firma elettronica qualificata, secondo la definizione fornita all'art. 3 del Reg. (UE) 910/2014, che integra e sostituisce il d. lgs. 82/2005 "Codice dell'Amministrazione Digitale".

La firma digitale serve per la sottoscrizione dei documenti informatici, ossia consente di firmare digitalmente qualunque documento (file) informatico, ad esempio firmare una domanda o i documenti richiesti.

E' l'equivalente informatico di una firma autografa apposta su carta ed ha il suo stesso valore legale.

La sua funzione è quella di garantire autenticità, integrità e validità di un documento assicurandone la provenienza e garantendone l'inalterabilità dello stesso. -> Rif. normativo: art. 24 del D.Lgs. 82/2005 e successive modifiche (Codice dell'Amministrazione Digitale).

Non è pertanto considerata firma digitale il Certificato di identificazione/autenticazione CNS (Carta Nazionale dei Servizi) che serve per assicurare l'accesso sicuro e l'identificazione certa nei servizi telematici.

La Carta Nazionale dei Servizi (CNS) è lo strumento che consente l'identificazione certa dell'utente (titolare del certificato) in rete per i servizi online e i siti web della Pubblica Amministrazione, come ad esempio i servizi consultabili sul sito dell'Agenzia Delle Entrate (fisconline/entratel), del Registro Imprese, INPS, ecc... -> Rif. normativo: art. 66 del D.Lgs. 82/2005 e succ. modifiche (Codice dell'Amministrazione Digitale).

Maggiori informazioni sulla definizione di "firma elettronica qualificata" di cui al Reg. (UE) 910/2014, sono disponibili al seguente link: <http://www.agid.gov.it/agenda-digitale/infrastrutture-architetture/firme-elettroniche>

Si ricorda che la firma digitale dovrà essere riconoscibile con un sistema idoneo, altrimenti la domanda sarà considerata non ricevibile e l'intero progetto decadrà.

La firma digitale può essere ottenuta anche utilizzando lo SPID come sistema di riconoscimento. Tra i certificatori che hanno reso disponibile questa possibilità, sono attualmente attivi Infocert e Namirial. Quest'ultima fornisce anche la possibilità di acquistare una sola firma (firma usa e getta). I servizi prevedono l'accesso con credenziali SPID di livello 2, in questo modo il cittadino ha la possibilità di dimostrare con certezza la sua identità e ottenere la firma digitale. Per ulteriori informazioni, consultare il sito AgID.

Indice

Home **Indice** Anagrafica Ente/Impresa Progetto/iniziativa Allegati e Dichiarazioni

Regole di compilazione

▼ Accesso alla Domanda

Cosa posso fare?

- Compilare i dati previsti nelle sezioni
- Effettuare i controlli sulla Domanda
- Salvare e stampare la Domanda in bozza
- Inviare e stampare il modulo definitivo

Per il dettaglio delle singole funzionalità, consulta la sezione 'Regole di compilazione' o accedi alla pagina 'Documentazione'

Sei in >> Domanda n°5161 -

Progetti di pari opportunità nelle Isopd e tra gli sporti - Comitato regionale, provinciali della Federazione Italiana Parapugno

Torna alla home

	Stato
Anagrafica Ente/Impresa Vai alla compilazione dell'anagrafica dell'ente/impresa	
Progetto/iniziativa Vai alla compilazione del progetto/iniziativa	
Allegati e Dichiarazioni Vai alla compilazione di allegati e dichiarazioni	
Regole di compilazione Vai alle regole di compilazione della domanda	

Stampa Verifica Invia

La bandierina gialla indica lo stato INCOMPLETO Della sezione.

Premere e proseguire la compilazione.

Dopo aver terminato la compilazione della pagina «Anagrafica Ente/Impresa è possibile proseguire la compilazione selezionando la sezione successiva. Si consiglia di premere il tasto «Indice» per verificare lo stato della compilazione delle varie sezioni.

Pagina Indice - Verifica

Home **Indice** Anagrafica Ente/Impresa Progetto/iniziativa Allegati e Dichiarazioni

Regole di compilazione

▼ Accesso alla Domanda


i **Cosa posso fare?**

- Compilare i dati previsti nelle sezioni
- Effettuare i controlli sulla Domanda
- Salvare e stampare la Domanda in bozza
- Inviare e stampare il modulo definitivo

Per il dettaglio delle singole funzionalità, consulta la sezione 'Regole di compilazione' o accedi alla pagina 'Documentazione'

Sei in >> Domanda n°5157 -

Torna alla home

	Stato
Anagrafica Ente/Impresa Vai alla compilazione dell'anagrafica dell'ente/impresa	
Progetto/iniziativa Vai alla compilazione del progetto/iniziativa	
Allegati e Dichiarazioni Vai alla compilazione di allegati e dichiarazioni	
Regole di compilazione Vai alle regole di compilazione della domanda	

Stampa **Verifica** Invia


Tutte le bandierine devono essere di colore verde.

Premere il tasto «Verifica».

Per effettuare la verifica dei dati e l'invio definitivo, selezionare la pagina «Indice».

Pagina Indice- Verifica anomalie

Torna alla home

 **Attenzione!**
La verifica globale ha riscontrato:
5 errori **BLOCCANTI**

Attenzione: correggere le anomalie bloccanti prima di procedere all'invio

Verifica anomalie

 La verifica è stata eseguita il giorno 10/03/2017 alle ore 16:16.

Anomalie riscontrate

Visualizza solo le anomalie bloccanti

Sezione	Anomalia di compilazione	Tipologia
Anagrafica Ente/Impresa / Legale Rappresentante	E' necessario compilare la sezione 'Legale Rappresentante'	Anomalia bloccante
Anagrafica Ente/Impresa / Sede Legale	E' necessario compilare la sezione 'Sede Legale'	Anomalia bloccante

Nella videata **VERIFICA ANOMALIE** sono riportati gli errori bloccanti da correggere per poter inviare la domanda definitivamente.
Correggere le anomalie e premere il tasto «**CONCLUDI**».


Pagina Indice - Concludi

Anagrafica Ente/Impresa	Stato
Vai alla compilazione dell'anagrafica dell'ente/impresa	
Dati Ente/Impresa	
Vai alla compilazione dei dati dell'ente/impresa	
Progetto	
Vai alla compilazione del progetto	
Allegati e Dichiarazioni	
Vai alla compilazione di allegati e dichiarazioni	
Regole di compilazione	
Vai alle regole di compilazione della domanda	





Stampa Verifica **Concludi**


PREMERE CONCLUDI PER TERMINARE LA PRIMA FASE DELL'INVIO

Concludi Domanda ✕

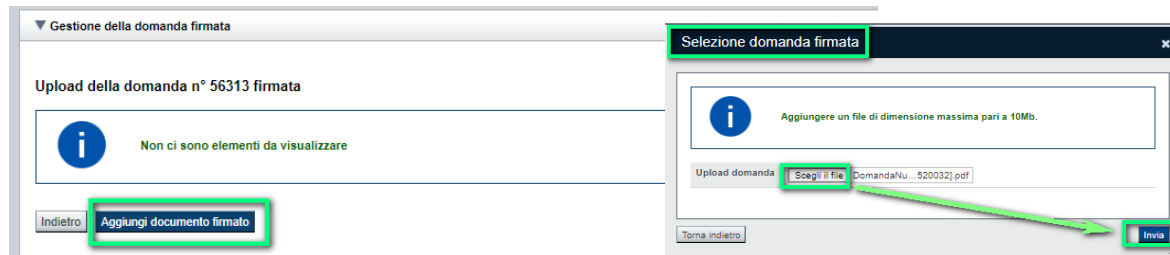
 **Attenzione!**
Sei sicuro di voler chiudere la domanda?
Dopo la chiusura, la domanda non potrà più essere modificata.

Pagina Home - Domanda in stato Da Inviare

Azioni	N. domanda	Normativa	Descrizione breve bando	Bando	Sportello	Stato
   	61970	PR FESR 2021-2027	II.2ii.2 - ENERGIE RINNOVABILI NELLE IMPRESE	AZIONE II.2.ii.2 Promozione dell'utilizzo delle energie rinnovabili - Sportello 2026	04/06/2026 10.00 – 27/11/2026 12.00	Da inviare



Salvare il pdf della domanda **SENZA MODIFICARE IL NOME** del FILE **GENERATO DELLA PROCEDURA** (**NO** aggiunte di (1), copia ecc., **NO** domanda_firmata e sim.) e firmarlo **DIGITALMENTE** in formato CADES (.P7M) **SENZA APRIRE** E SENZA APPORTARE MODIFICHE AL NOME durante il processo di firma (**NO** l'aggiunta di _signed).
Cambierà soltanto l'estensione del file con l'aggiunta di .p7m: **DomandaNumero[XXXXXX]-[YYYYYYYYYYYY].pdf.p7m**



▼ Gestione della domanda firmata

Upload della domanda n° 56313 firmata

Non ci sono elementi da visualizzare

Indietro **Aggiungi documento firmato**

Selezione domanda firmata

Aggiungere un file di dimensione massima pari a 10Mb.

Upload domanda **Scegli il file** DomandaNu...520032.pdf

Torna indietro **Invia**



Utilizzare **IL TASTO UPLOAD PER CARICARE LA DOMANDA FIRMATA**: premere **AGGIUNGI DOCUMENTO FIRMATO** e poi **INVIA**
SOLO DOPO L'UPLOAD DEL PDF FIRMATO LA DOMANDA DIVENTA INVIATA.





Pagina Home - Domanda inviata

LA DOMANDA CORRETTAMENTE INVIATA DEVE POSSEDERE LO STATO INVIATA

Risultati della ricerca

Per completare, eliminare, stampare o eseguire altre operazioni su una domanda già inserita, utilizzare i pulsanti visualizzati nella colonna 'Azioni'. Le diverse funzionalità saranno disponibili per una domanda in base allo stato della stessa.

Un elemento trovato.pagina 1

Azioni	N. domanda	Normativa	Descrizione breve bando	Bando	Sportello	Stato
   	61970	PR FESR 2021-2027	II.2ii.2 - ENERGIE RINNOVABILI NELLE IMPRESE	AZIONE II.2.ii.2 Promozione dell'utilizzo delle energie rinnovabili - Sportello 2026	04/06/2026 10.00 - 27/11/2026 12.00	Inviata



VAI ALLA DOMANDA: E' POSSIBILE CONSULTARE I DATI DELLA DOMANDA



STAMPA: E' POSSIBILE STAMPARE IL PDF DELLA DOMANDA



AUTORE: E' POSSIBILE VERIFICARE I DATI DELL'INVIO

Risposta a Richieste di Integrazione



Sulla pagina di ingresso all'applicativo «**Gestionale delle Domande FinDom**»

<https://servizi.regione.piemonte.it/catalogo/bandi-por-fesr-finanziamenti-domande>

nella sezione «**Avvisi**», è presente il **Tutorial per la Gestione delle Integrazioni** che guida il beneficiario a rispondere alle richieste di integrazione di documentazione da parte dell'Ente competente dell'Istruttoria della domanda.



Grazie

[csipiemonte.it](https://www.csipiemonte.it)

