



Bando PR FESR 2021-2027 - Azione I.1III.4 – Misura LINEA A - “Attrazione e sostegno della propensione agli investimenti nel territorio”

CSI Piemonte

Torino, 03 febbraio 2026



Modalità di accesso

La procedura FINDOM-Finanziamento Domande:

- è stata realizzata per consentire agli utenti pubblici e privati di accedere alle manifestazioni di interesse della Regione Piemonte.
- richiede l'acquisizione di opportune credenziali di autenticazione; gli strumenti devono essere acquisiti autonomamente dal Beneficiario che desidera partecipare al bando.
- I metodi di autenticazione previsti per accedere alla procedura sono :
 - **Credenziali SPID personali di 2 livello**
 - **Certificato digitale di autenticazione (CNS, TS, FirmaDigitale)**
 - **Carta d'identità digitale**
- Il Beneficiario può scegliere alternativamente tra le modalità di accesso. I metodi di autenticazione NON devono essere obbligatoriamente intestati al richiedente.
- Le credenziali da usare per l'accesso al sistema FINDOM devono essere personali (o dal legale rappresentante o dall'incaricato alla compilazione), non aziendali.

Modalità di accesso

- **ACCESSO TRAMITE CREDENZIALI SPID PERSONALI E DI SECONDO LIVELLO.**
- SPID, il Sistema Pubblico di Identità Digitale, è la soluzione che ti permette di ACCEDERE a tutti i servizi online della Pubblica Amministrazione con un'unica Identità Digitale.
- Le credenziali SPID sono univoche a livello nazionale e si possono ottenere seguendo le indicazioni fornite dal sito: <https://www.spid.gov.it/richiedi-spid>
- **L'ACCESSO ALLA PROCEDURA FINANZIAMENTI DOMANDE RICHIEDE IL LIVELLO DI SICUREZZA 2 (NON È NECESSARIO IL LIVELLO 3 E NON E' AMMISSIBILE L'UTILIZZO DI CREDENZIALI SPID AZIENDALI).**
- **LE CREDENZIALI SPID NON DEVONO ESSERE OBBLIGATORIAMENTE INTESTATE AL RICHIEDENTE.**
- **NOTA:** la configurazione delle credenziali SPID è a carico dell'utente che effettua l'autenticazione. In caso di problemi tecnici è necessario rivolgersi al soggetto che ha fornito le credenziali.

Modalità di accesso

PAGINE DI ACCESSO CON SPID

Premere il tasto **Entra con Spid**. Scegliere il proprio Identity Provider e inserire le credenziali rilasciate dal Identity Provider.

 **Entra con SPID**

SPID è il sistema di accesso che consente di utilizzare, con un'identità digitale unica, i servizi online della Pubblica Amministrazione e dei privati accreditati.

Se sei già in possesso di un'identità digitale, accedi con le credenziali del tuo gestore.

Se non hai ancora un'identità digitale, richiedila ad uno dei gestori.

Maggiori info
Non hai SPID?

  **AgID** Agenzia per l'Italia Digitale











 ²

REGIONE PIEMONTE

Nome Utente [Nome utente dimenticato?](#)

Password [Password dimenticata?](#)

 Mostra password

 **Entra con SPID**

[Non hai una identità Namirial.ID? Registrati](#) [Annulla](#)

Tempo residuo per l'autenticazione: 04:51 minuti.

Modalità di accesso

ACCESSO TRAMITE CERTIFICATO DIGITALE DI AUTENTICAZIONE

L'identificazione elettronica è un processo in cui si usano i dati di autenticazione personale in forma elettronica per identificare univocamente: una persona fisica, una persona legale, una persona fisica che rappresenti una persona legale.

L'identificazione elettronica, detta anche certificato digitale di autenticazione, viene utilizzata per ACCEDERE a servizi online.

Il certificato digitale è presente all'interno di un dispositivo (nel formato Smart Card , Token USB o Carta nazionale dei servizi, Firma digitale), rilasciato da una Certification Authority (CA) autorizzata.

Consente di effettuare un'autenticazione forte nei siti web che richiedono come credenziale di accesso l'utilizzo di un certificato digitale.

Link utile: <https://www.agid.gov.it/it/piattaforme>

Modalità di accesso

PAGINE DI ACCESSO CON CERTIFICATO DIGITALE

E' sempre disponibile l'accesso con Certificato digitale emesso da una Certification Authority riconosciuta a livello nazionale o CNS abilitata (elenco degli operatori certificatori nel seguente link: <https://www.agid.gov.it/it/piattaforme/firma-elettronica-qualificata/prestatori-di-servizi-fiduciari-attivi-in-italia>)

La pagina di accesso al servizio mostrerà il link per gli utenti che dispongono del certificato digitale o CNS abilitata.

Accesso tramite certificato digitale o carta elettronica

Si prega di accertarsi che il certificato digitale sia configurato correttamente nel browser in uso.
Solo in seguito cliccare il seguente pulsante Accedi.

Accedi

Per problemi durante l'accesso alle procedure di Sistema Piemonte, non attribuibili ai dispositivi elettronici, contattare l' **Assistenza CSI** tramite:

Form di Assistenza (presente nella pagina di accesso al sistema Findom, a destra)

Telefono 011.0824407 (da chiamare «solo» nel caso in cui il form non sia raggiungibile)

Assistenza

Per problematiche sulla compilazione della domanda, si invita a consultare il tutorial presente nel box avvisi e nella sezione documentazione bandi

Per problematiche sull'utilizzo delle procedura compilare il [form di assistenza](#)

Modalità di accesso

ACCESSO CON CARTA DI IDENTITÀ ELETTRONICA

La CIE (Carta d'identità elettronica) è il nuovo documento d'identità in Italia.

È rilasciata sia ai cittadini italiani che stranieri (UE o extra-UE).

Oltre alle funzioni della precedente carta, permette l'accesso ai servizi digitali della Pubblica Amministrazione come previsto dalla normativa.

L'accesso può avvenire:

- **da PC (utilizzando un apposito lettore NFC)**
- da smartphone o tablet (dotati di tecnologia NFC, sistema operativo Android 6.x o superiore e dell'applicazione "CIE ID" del Poligrafico che è possibile scaricare dal Play Store Android)

Per maggiori informazioni:

<https://www.cartaidentita.interno.gov.it/>



Modalità di accesso

ACCESSO CON CARTA DI IDENTITA' ELETTRONICA

Seleziona la modalità di autenticazione



Informazioni utili

1. PC connesso ad internet
2. Kit Certificato digitale (chiavetta USB o Smart Card con lettore da installare sul pc)
3. Credenziali SPID (in alternativa al certificato digitale- LIVELLO 2 personale)
4. Programma di gestione della firma digitale (es. Dike o analogo fornito dal provider del Kit di firma) installato nella postazione da cui si intende operare

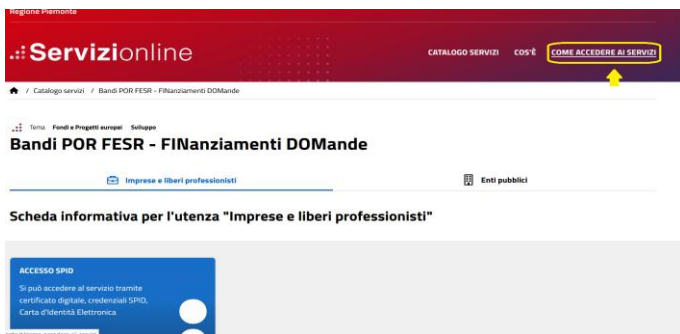
Per assistenza sulla configurazione del certificato digitale rivolgersi al servizio assistenza dell'ente che ha emesso il certificato.

Note:

- L'accesso con CNS richiede un lettore di smart card in grado di leggere il certificato presente nella Carta il cui acquisto è a carico dell'utente che effettua l'accesso.
- L'accesso con Certificato digitale fornito da una Certification Authority avviene a seconda del kit fornito (Smart Card, chiave USB, file).
- L'accesso con Spid Livello 2, prevede l'inserimento del nome utente, password scelti dall'utente, più la generazione di un codice temporaneo di accesso (one time password).
- In entrambi i casi, l'installazione e la configurazione dei lettori e/o del kit è a carico dell'utente che effettua l'autenticazione.

Informazioni utili

- In caso di problemi tecnici nella configurazione del certificato, è possibile seguire il Manuale di Verifica del Funzionamento alla pagina <https://servizi.regione.piemonte.it/come-accedere-ai-servizi>, mentre, per quanto riguarda le credenziali SPID, è necessario rivolgersi al proprio Provider.



ATTENZIONE:

Nel caso in cui l'utente non riuscisse né a raggiungere i portali né la pagina di autenticazione, il motivo potrebbe essere dovuto a configurazioni di Proxy o Firewall che non consentono l'accesso agli applicativi CSI. **DISATTIVARE FIREWALL CHE IMPEDISCONO L'ACCESSO A HTTPS.**

E' necessario che l'amministratore del sistema del cliente, verifichi le proprie configurazioni e che i sistemi del CSI (<https://>) siano da loro raggiungibili. Verificare eventuali blocchi dovuti all'antivirus.

Si consiglia di verificare se la versione del browser utilizzata rientra tra quelle riportate nell'elenco presente su SistemaPiemonte, in tal caso si raccomanda di procedere all'aggiornamento. Se il browser non verrà aggiornato, a breve non sarà più possibile utilizzare i servizi protetti.

Segnalazioni di errore del browser

Quando si incorre in un **ERRORE IMPREVISTO** è fondamentale eliminare cronologia, cache e cookies del browser utilizzato. **CHIUDERE TUTTE LE VIDEATE DEL BROWSER RIPULITO.** Aprire una nuova pagina e accedere alla procedura

Attenzione

Si è verificato un errore imprevisto.
Impossibile continuare con le operazioni.
E' necessario riavviare il browser e riaccedere all'applicativo.

REGIONE PIEMONTE Autenticazione

Si è verificato il seguente errore:
Si è verificato un errore nella richiesta di autenticazione. Riprovare piu' tardi

The image shows two overlapping dialog boxes from an Internet Explorer browser. The left dialog is 'Opzioni Internet' (Internet Options) with the 'Generale' (General) tab selected. The 'Cronologia esplorazioni' (Feeds) section is visible, and the 'Elimina...' button is highlighted with a red box. The right dialog is 'Elimina cronologia esplorazioni' (Clear browsing history) with several checkboxes selected: 'Mantieni dati sui siti Web preferiti', 'File temporanei Internet e file di siti Web', 'Cookie e dati di siti Web', and 'Cronologia'. The 'Elimina' button at the bottom is also highlighted with a red box. Green arrows point from the 'Elimina...' button in the first dialog to the 'Elimina' button in the second dialog.

The image shows two overlapping Windows Settings dialog boxes. The left dialog is 'Privacy del browser' (Browser privacy) with the 'Privacy e sicurezza' (Privacy and security) section selected. The 'Cronologia' (History) section is visible, and the 'Elimina...' button is highlighted with a red box. The right dialog is 'Cancella tutta la cronologia' (Clear all browsing data) with the 'Intervallo di tempo da cancellare' (Time range to clear) set to 'tutto' (all) and the 'Cronologia navigazione e download' (Browsing history and downloads) checkbox checked. The 'Cancella adesso' (Clear now) button is highlighted with a red box.

Richieste di Assistenza

Qualora, in fase di compilazione della domanda, venissero evidenziati degli errori nei dati riportati o sul funzionamento della Piattaforma di presentazione delle domande, è possibile richiedere assistenza compilando il FORM DI ASSISTENZA:

ACCESSO SPID

Si può accedere al servizio tramite certificato digitale, credenziali SPID, Carta d'Identità Elettronica

Avvisi

- 17.12.2024** Proroga apertura sportelli Bandi Infrastrutture verdi ambiti Corona Verdi ed Extra Corona Verde al 28/03/2025 ore 12.00
- 02.12.2024** BANDO Sostegno agli investimenti per la qualità Didattica nelle agenzie formative IeFP De minimis - PR FESR 21/27 (Azione IV.4il.1) Tutorial del Bando
- 02.12.2024** BANDO Sostegno agli investimenti per la qualità Didattica nelle agenzie formative IeFP - Contributi concessi al di fuori del campo di applicazione dell'Art. 107(1) TFUE - PR FESR 21/27 (Azione IV.4il.1) Tutorial del Bando
- 29.11.2024** Proroga apertura sportello Bando Interventi di sistemazione idrogeologica di situazioni di dissesto in ambito montano, collinare e ripariale al 30/05/2025 ore 12


Assistenza

PER PROBLEMATICHE SULLA COMPILAZIONE DELLA DOMANDA, SI INVITA A CONSULTARE IL TUTORIAL PRESENTE NEL BOX AVVISI E NELLA SEZIONE DOCUMENTAZIONE BANDI.

PER PROBLEMATICHE SULL'UTILIZZO DELLE PROCEDURE COMPILARE IL [FORM DI ASSISTENZA](#)

PER ULTERIORE ...

[leggi tutto](#)



Form di richiesta di assistenza

FINDOM

Modulo per richieste FINDOM

1 COMPILA 2 Riepilogo 3 Invia

FINDOM - Inserimento richiesta di Assistenza

RICHIEDENTE

Cognome *	Nome *	Codice Fiscale *
<input type="text"/>	<input type="text"/>	<input type="text"/>
Azienda *		
<input type="text"/>		
Azienda di appartenenza del richiedente		

RIFERIMENTI DEL RICHIEDENTE

Telefono *	Telefono alternativo *	Indirizzo e-mail *
<input type="text"/>	<input type="text"/>	<input type="text"/>
Verifica *	Verifica *	Verifica *
<input type="text"/>	<input type="text"/>	<input type="text"/>
Ripetere Numero di telefono	Ripetere Numero di telefono alternativo	Ripetere indirizzo e-mail
Informazioni per il contatto *		
<input type="text"/>		
Inserire informazioni utili ad essere agevolmente ricontattati		

RICHIESTA

Codice Fiscale beneficiario/ente/persona fisica *	Bando *
<input type="text"/>	<input type="text"/>
Selezionare il Bando interessato	
Tipologia del problema *	Numero della domanda
<input type="text"/>	<input type="text"/>
Selezionare la tipologia del problema da segnalare	
Descrizione del problema *	
<input type="text"/>	
Descrivere con precisione il problema riscontrato	

ALLEGATI

Elenco File Allegati

nome file	Dimensione
<input type="text"/>	
Sposta qui un file da allegare o selezionalo	
<input type="button" value="Aggiungi"/>	

Invia

Esce dalla compilazione

FINanziamenti DOMande

Inizia la compilazione

<https://servizi.regione.piemonte.it/catalogo/bandi-por-fesr-finanziamenti-domande>



Cittadini



Imprese e liberi professionisti



Enti pubblici

Scheda informativa

ACCESSO CON SPID

Il servizio è accessibile tramite
Certificato digitale, Credenziali SPID,
Carta d'Identità Elettronica

DOPO AVER SELEZIONATO LA TIPOLOGIA, PREMERE SOLO IN TASTO IN BLU PER ACCEDERE ALLA PRESENTAZIONE DELLA DOMANDA


Compilazione FinDom

Questa è la prima videata visualizzata dopo il primo accesso alla procedura FinDom. In ogni videata è possibile visualizzare la pagina della Documentazione relativa ai bandi, la pagina delle Faq e dei Contatti dell'assistenza CSI.

Gestione domande di finanziamento

Sistemapiemonte » gestione delle domande

[Documentazione](#) [Faq](#) [Contatti](#)

 **Utente:** | **CF:** | **Ente/Impresa:** -

[esci](#)

[cambia soggetto](#)



Attenzione!

Questo applicativo non gestisce le funzioni indietro e avanti del browser, si prega di non usarle.

[Home](#)


[Indice](#)

Selezione impresa/ente/persona fisica

Indicare il Codice Fiscale o la Partita IVA, italiani o esteri, dell'impresa, dell'ente o della persona fisica per cui si desidera presentare o visualizzare una domanda.

Codice Fiscale

Non sono in possesso di un CF/P.Iva italiani

 [Conferma e prosegui](#)



Inserire il codice fiscale/partita iva numerico per le società/Ente.

Compilazione FinDom: scelta del Beneficiario

Nel caso l'operatore avesse creato domande nel passato, sarà presente una lista dei beneficiari, dalla quale si può scegliere uno:

Selezione impresa/ente/persona fisica

Indicare l'impresa, l'ente o la persona fisica per cui si desidera presentare o visualizzare una domanda

47 elementi trovati 3 | 4 | 5 | 6 | 7 prima << prec | succ >> ultima

Selez.	Codice Fiscale	Denominazione	Forma giuridica
<input type="radio"/>	42690250966	DENOMINAZIONE TEST SAS	Società a responsabilità limitata
<input type="radio"/>	29140010389	DENOMINAZIONE TEST SAS	Associazione non riconosciuta
<input type="radio"/>			Società a responsabilità limitata
<input type="radio"/>			Agenzia dello Stato
<input type="radio"/>			Fondazione (esclusa fondazione bancaria)

47 elementi trovati 3 | 4 | 5 | 6 | 7 prima << prec | succ >> ultima

oppure è possibile specificare un nuovo soggetto:

Selezione impresa/ente/persona fisica

Indicare il Codice Fiscale o la Partita IVA, italiani o esteri, dell'impresa, dell'ente o della persona fisica per cui si desidera presentare o visualizzare una domanda.

Codice Fiscale

Non sono in possesso di un CF/P.Iva italiani

Impresa Estera

Selezione impresa/ente/persona fisica

Indicare il Codice Fiscale o la Partita IVA, italiani o esteri, dell'impresa, dell'ente o della persona fisica per cui si desidera presentare o visualizzare una domanda.

Codice Fiscale

Non sono in possesso di un CF/P.Iva italiani

Home: Ricerca domande già caricate

Puoi salvare e uscire dalla procedura durante la compilazione e riaccedere in seguito senza perdere i dati inseriti. Per visualizzare la domanda premi Cerca.

▼ Ricerca e gestisci le domande Cerca tra le domande di finanziamento già inserite nel sistema

E' possibile selezionare uno o più parametri di ricerca o in alternativa indicare il numero domanda

Area Tematica	Attività economico produttive
Normativa	PR FESR 2021-2027
Descrizione breve Bando	I.1iii.4 - Bando A - Attrazione e sostegno propensione agli investimenti
Bando	Attrazione e sostegno della propensione agli investimenti nel territorio – Bando A
Sportello <small>data inizio - data fine</small>	03/02/2026 09.00 – 10/09/2026 12.00
Stato della domanda	Bozza


N° domanda 61289

Pulisci i campi

Risultati della ricerca

Per completare, eliminare, stampare o eseguire altre operazioni su una domanda già inserita, utilizzare i pulsanti visualizzati nella colonna 'Azioni'. Le diverse funzionalità saranno disponibili per una domanda in base allo stato della stessa.

Un elemento trovato pagina 1

Azioni	N. domanda	Normativa	Descrizione breve bando	Bando	Sportello	Stato
	61289	PR FESR 2021-2027	I.1iii.4 - Bando A - Attrazione e sostegno propensione agli investimenti	Attrazione e sostegno della propensione agli investimenti nel territorio – Bando A	03/02/2026 09.00 – 10/09/2026 12.00	Bozza

Premere vai alla domanda per accedere

ATTENZIONE: la domanda può essere visualizzata e modificata solo dal soggetto che l'ha creata e dal Legale Rappresentante.

I dati del creatore della domanda sono visualizzabili utilizzando l'icona Autore 

Home: Inserisci nuova domanda

Selezionare la Descrizione Breve del Bando. Il resto dei menu a tendina si popoleranno automaticamente.
Selezionare la TIPOLOGIA BENEFICIARIO

▼ Nuova Domanda Compila una nuova domanda di finanziamento

* Selezionare tutti i parametri

Area Tematica	Attività economico produttive
Normativa	PR FESR 2021-2027
Descrizione breve Bando	I.1iii.4 - Bando A - Attrazione e sostegno propensione agli investimenti
Bando	Attrazione e sostegno della propensione agli investimenti nel territorio – Bando A
Sportello	03/02/2026 09.00 – 10/09/2026 12.00
<small>data inizio - data fine</small>	
Tipologia Beneficiario	Seleziona

Ripristina valori iniziali **Inserisci nuova domanda**

- Seleziona
- Impresa a media capitalizzazione (fino a 3000 ULA)
- Media Impresa
- Micro Impresa
- Piccola Impresa

REGIONE

ATTENZIONE: In base alla Tipologia del Beneficiario selezionata, l'applicativo richiede le informazioni richieste per quella Tipologia.
La domanda può essere presentata a partire dal 03 febbraio 2026 ore 09.00 a.m.



- Soggetto non ammesso a presentare domanda in base ai requisiti del bando selezionato

Indice






All'inizio della compilazione della domanda, nell'indice appaiono delle bandierine:

- **Rosso**: segnalano l'assenza di dati caricati nelle varie fasi.
- **Giallo**: i dati inseriti non sono completi
- **Verde**: i dati inseriti sono completi

Sei in >> Domanda n°61289 - PR FESR 2021-2027 - I.1iii.4 - Bando A - Attrazione e sostegno propensione agli investimenti

Attrazione e sostegno della propensione agli investimenti nel territorio – Bando A - Media Impresa

[Torna alla home](#)

	Stato
Anagrafica Ente/Impresa Vai alla compilazione dell'anagrafica dell'ente/impresa	
Dati Ente/Impresa Vai alla compilazione dei dati dell'ente/impresa	
Progetto Vai alla compilazione del progetto	
Allegati e Dichiarazioni Vai alla compilazione di allegati e dichiarazioni	
Regole di compilazione Vai alle regole di compilazione della domanda	

[Stampa](#) [Verifica](#) [Concludi](#)

Premere il link «[Vai alla compilazione dell'anagrafica](#)» e iniziare la compilazione.

Attenzione: la compilazione della sezione Anagrafica è vincolante per poter accedere alla compilazione delle altre sezioni della domanda.

Regole di compilazione

PRIMA di iniziare la
compilazione
CONSULTARE LA
SEZIONE
Regole di compilazione



Regole di compilazione

▼ Dettaglio della Domanda

Bando PR FESR 2021-2027 - I.1iii.4 - Bando A - Attrazione e sostegno propensione agli investimenti

Sportello 03/02/2026 09.00 – 10/09/2026 12.00
data inizio - data fine

N° domanda 61289

Stato domanda Bozza

Sei in >> Regole di compilazione

Regole di compilazione

Regole di compilazione

Tipologia documento

Regole di Compilazione Bando A - Attrazione e sostegno della propensione agli investimenti.pdf (documento scaricabile)

Nome documento



[Regole di Compilazione Bando A - Attrazione e sostegno della propensione agli investimenti.pdf](#)

Presenza visione delle Regole di compilazione

Il sottoscritto dichiara di aver preso visione delle regole di compilazione della domanda.

Ripristina valori iniziali

Salva



Scaricare il pdf e leggere attentamente le indicazioni

Anagrafica Ente/Impresa: Beneficiario

Sei in >> Anagrafica Ente/Impresa

Beneficiario | Legale Rappresentante | Soggetto delegato | Sede Legale | Estremi Bancari | Titolari Effettivi | Riferimenti

ESEMPIO

▼ **Dati identificativi**

Codice fiscale

Denominazione o ragione sociale

Forma giuridica

Partita IVA

Settore prevalente (ATECO) Codice Descrizione 🔍

Settore attività economica

▼ **Costituzione impresa**

Data costituzione impresa 📅
Dopo il primo salvataggio non sarà più possibile modificare la data di costituzione impresa

Provincia d'iscrizione registro imprese

In data 📅

Ripristina valori iniziali **Salva**

Settore prevalente Ateco → Inserire il codice ATECO 2025 prevalente dell'impresa. Si rimanda alla pagina successiva («Ricerca codice ATECO»).

Data di costituzione impresa

La data di costituzione è sempre obbligatoria. Inserire i dati relativi al Registro imprese.

Ricerca codice ATECO

Inserire codice ATECO prevalente dell'impresa

Settore prevalente ATECO Codice Descrizione 

Per inserire il codice ATECO
utilizzare *lente di ingrandimento*

Inserire una parte del *Codice**
SENZA *Descrizione*
e premere *Trova*

Selezionare uno dei codici ATECO trovati
e premere *Conferma*

* Il Codice ATECO deve essere inserito con i punti di separazione
per una corretta ricerca

▼ Ricerca il settore prevalente ATECO

Codice

Descrizione

Indietro Pulisci i campi **Trova**

▼ Elenco risultati

Pulisci i campi **Conferma**

Risultati trovati: 36

	Codice Ateco	Descrizione
<input type="radio"/>	22.19.0	Fabbricazione di altri prodotti in gomma

Anagrafica Ente/Impresa: Legale Rappresentante

Legali rappresentanti presenti nel Registro delle Imprese

Legali Rappresentanti

Importa

Inserisci nuovo

Selezionare **IMPORTA** se il legale rappresentante è già presente nel menu a tendina.
Selezionare **INSERISCI NUOVO** per aggiungere un nuovo Legale Rappresentante.

▼ Legale rappresentante

La domanda deve essere firmata digitalmente dal legale rappresentante o dal soggetto delegato (se previsto dal bando)

Codice Fiscale

Cognome

Nome

Luogo di nascita

Italia

Provincia

Comune

Stato estero

Stato estero

Data di nascita

Tipo documento di riconoscimento

N. documento

Rilasciato da

Data rilascio

Inserire i dati mancanti

Residenza

Stato

Italia

Provincia

Comune

Stato estero

Stato estero

Città estera

Indirizzo

N. civico

CAP

Delegato

Valorizzare se si intende indicare un soggetto delegato con potere di firma che firmerà digitalmente il documento

Soggetto delegato Sì No

Selezionare l'opzione 'No' implica eliminare eventuali dati inseriti nella sezione 'Soggetto delegato'

Ripristina valori iniziali

Salva

Se il legale rappresentante non è in possesso del dispositivo di firma digitale, è possibile selezionare il **soggetto delegato alla firma.**
SOLO il soggetto delegato potrà firmare il pdf della domanda.

Anagrafica Ente/Impresa: Legale Rappresentante

- Se il legale rappresentante è già presente ma almeno un dato è cambiato (documento di identità o residenza), selezionare **INSERISCE NUOVO**.
- La domanda può essere compilata da persona diversa dal Legale Rappresentante ma nella sezione vanno inseriti i dati del **Legale Rappresentante**.

Anagrafica Ente/Impresa: Soggetto delegato

Beneficiario | Legale Rappresentante | **Soggetto delegato** | Titolari Effettivi | Sede Legale | Estremi Bancari | Riferimenti

▼ Soggetto delegato

Codice Fiscale

Cognome

Nome

Luogo di nascita Italia
Provincia Comune
 Stato estero
Stato estero

Data di nascita

Tipo documento di riconoscimento

N. documento

Rilasciato da

Data rilascio

Residenza

Stato Italia
Provincia Comune
 Stato estero
Stato estero Città estera

Indirizzo N. civico

CAP

Ripristina valori iniziali

Inserire i dati mancanti

Dati da compilare nel caso in cui il legale rappresentante deleghi ad un altro soggetto la presentazione della domanda, in questo caso il delegato dovrà firmare il modulo di domanda.

Qualora durante il caricamento della domanda sia indicato un soggetto delegato con poteri di firma, in sostituzione del legale rappresentante, all'interno della domanda dovranno già essere inseriti i dati anagrafici del soggetto delegato e dovrà esserci corrispondenza con il nominativo presente nella firma digitale.

Di conseguenza, non sarà ritenuta valida la domanda in cui appaiono indicati i dati anagrafici del legale rappresentante, poi firmata digitalmente da soggetto delegato e viceversa. Per maggiori informazioni si rimanda al paragrafo apposito del Bando.

Anagrafica Ente/Impresa: Titolari effettivi

Sei in >> Anagrafica Ente/Impresa

Beneficiario | Legale Rappresentante | Soggetto delegato | Sede Legale | Estremi Bancari | **Titolari Effettivi** | Riferimenti

▼ **Titolare Effettivo**

Ai sensi della Direttiva (UE) 2015/849, nonché dell'art. 69 c. 2 del Reg. (UE) 2021/1060, il/i titolare/i effettivo/i del destinatario dei fondi corrisponde alla seguente ovvero alle seguenti persone fisiche

Azioni	Codice Fiscale	Cognome	Nome	Data di nascita
--------	----------------	---------	------	-----------------

Ripristina valori iniziali

Sezione Titolari effettivi

- Da **inserire i dati del Titolare effettivo** (codice fiscale, cognome, nome e data di nascita) e poi fare click sul pulsante "Salva".
- **Nel caso di più Titolare effettivi**, fare click sul tasto "+Aggiungi" per inserire altro/i titolare/i.

Nelle slide successive si presenta un riassunto sulla normativa in materia di Titolari effettivi.

Anagrafica Ente/Impresa: Titolari effettivi

A continuazione si descrive la normativa di riferimento sul Titolare effettivo

Sulla base dell'art 3, co. 6, della Direttiva (UE) 2015/849 del Parlamento europeo e del Consiglio del 20 maggio 2015, il **«titolare effettivo»** è la persona o le persone fisiche che, in ultima istanza, possiedono o controllano il cliente e/o le persone fisiche per conto delle quali è realizzata un'operazione o un'attività, con riferimento alle casistiche e ivi descritte:

a) In caso di società:

- I. la persona fisica o le persone fisiche che, in ultima istanza, possiedono o controllano il soggetto giuridico attraverso il possesso, diretto o indiretto, di una percentuale sufficiente di azioni o diritti di voto o altra partecipazione in detta entità, anche tramite azioni al portatore, o attraverso il controllo con altri mezzi [...] Una percentuale di azioni pari al 25 % più una quota o altra partecipazione superiore al 25 % del capitale di un cliente detenuta da una persona fisica costituisce indicazione di proprietà diretta. Una percentuale di azioni del 25 % più una quota o altra partecipazione superiore al 25 % del capitale di un cliente, detenuta da una società, controllata da una o più persone fisiche, ovvero da più società, controllate dalla stessa persona fisica, costituisce indicazione di proprietà indiretta. È fatto salvo il diritto degli Stati membri di prevedere che una percentuale inferiore possa costituire indicazione di proprietà o di controllo. Il controllo attraverso altri mezzi può essere determinato, tra l'altro, in base ai criteri di cui all'articolo 22, paragrafi da 1 a 5, della direttiva 2013/34/UE del Parlamento europeo e del Consiglio;
- II. se, dopo aver esperito tutti i mezzi possibili e purché non vi siano motivi di sospetto, non è individuata alcuna persona secondo i criteri di cui al punto i), o, in caso di dubbio circa il fatto che la persona o le persone individuate sia o siano i titolari effettivi, la persona fisica o le persone fisiche che occupano una posizione dirigenziale di alto livello, i soggetti obbligati conservano le registrazioni delle decisioni adottate al fine di identificare la titolarità effettiva ai sensi del punto i) e del presente punto.

Anagrafica Ente/Impresa: Titolari effettivi

b) In caso di trust:

- I. il costituente;
- II. il o i «trustee»;
- III. il guardiano, se esiste;
- IV. i beneficiari ovvero, se le persone che beneficiano dell'istituto giuridico o dell'entità giuridica non sono ancora state determinate, la categoria di persone nel cui interesse principale è istituito o agisce l'istituto giuridico o il soggetto giuridico;
- V. qualunque altra persona fisica che esercita in ultima istanza il controllo sul trust attraverso la proprietà diretta o indiretta o attraverso altri mezzi.

c) In caso di soggetti giuridici quali le fondazioni e istituti giuridici analoghi ai trust, la persona o le persone fisiche che detengono posizioni equivalenti o analoghe a quelle di cui alla lettera b):

e a quelle successivamente definite a livello nazionale con riferimento sia ai soggetti privati, sia ai soggetti pubblici:

- Nel caso di persona giuridica privata, di cui al decreto del Presidente della Repubblica 10 febbraio 2000, n. 361, l'art. 20 comma 4 del D.lgs 231/2007 stabilisce che sono cumulativamente individuati, come titolari effettivi: a) i fondatori, ove in vita; b) i beneficiari, quando individuati o facilmente individuabili; c) i titolari di poteri di rappresentanza legale, direzione e amministrazione.

I dati comunicati in domanda relativi al/i titolare/i effettivo/i vengono trattati ai sensi del “Regolamento UE 2016/679 relativo alla protezione delle persone fisiche con riguardo al trattamento dei dati personali, nonché alla libera circolazione di tali dati e che abroga la direttiva 95/46/CE (Regolamento Generale sulla Protezione dei dati)”.

Anagrafica Ente/Impresa: Titolari effettivi

L'Amministrazione utilizzerà i dati relativi al/ai il/i titolare/i effettivo/i al fine di verificare la presenza di situazioni anche potenziali di **conflitto di interesse*** in ragione di rapporti di natura lavorativa/professionale, personale o finanziaria fra il/i titolare/i effettivo/i dichiarato/i e il personale interno o esterno che svolge un ruolo significativo nella procedura di selezione, nella gestione e nel controllo dell'intervento finanziato.

(*) La situazione di conflitto di interessi si configura quando le decisioni che richiedono imparzialità di giudizio siano adottate da un pubblico funzionario che abbia, anche solo potenzialmente, interessi privati - di natura finanziaria, economica o derivante da particolari legami di parentela, affinità, convivenza o frequentazione abituale con i soggetti destinatari dell'azione amministrativa – in contrasto con l'interesse pubblico alla cui cura è preposto.

Criteri per l'individuazione dei titolari effettivi: si precisa che, nel caso di soggetti pubblici, si applica il n.3 Criterio residuale:

CRITERI PER L'INDIVIDUAZIONE DEL TITOLARE EFFETTIVO

In tema di individuazione del titolare effettivo è necessario fare riferimento al d.lgs. n. 231/2007 (art. 2 Allegato tecnico) e al d.lgs. n.125 del 2019.

Comunemente, vengono applicati 3 criteri alternativi per l'individuazione del titolare effettivo:

- 1. criterio dell'assetto proprietario:** sulla base del presente criterio si individua il titolare/i effettivo/i quando una o più persone detengono una partecipazione del capitale societario superiore al 25%. Se questa percentuale di partecipazione societaria è controllata da un'altra entità giuridica non persona fisica, è necessario risalire la catena proprietaria fino a trovare il titolare effettivo;
- 2. criterio del controllo:** sulla base di questo criterio si provvede a verificare chi è la persona, o il gruppo di persone, che tramite il possesso della maggioranza dei voti o vincoli contrattuali, esercita/no maggiore influenza all'interno del panorama degli *shareholders*. Questo criterio è utilizzabile nel caso in cui non si riuscisse a risalire al titolare effettivo con l'analisi dell'assetto proprietario (cfr. punto 1);
- 3. criterio residuale:** questo criterio stabilisce che, se non è stato individuato il titolare effettivo utilizzando i precedenti due criteri, quest'ultimo vada individuato in colui che esercita poteri di amministrazione o direzione della persona giuridica.

Anagrafica Ente/Impresa: Sede Legale

Sei in >> Anagrafica Ente/Impresa

Beneficiario | Legale Rappresentante | Soggetto delegato | Titolari Effettivi | **Sede Legale** | Estremi Bancari | Riferimenti

▼ Sede legale

Stato Italia
Provincia Comune

Stato estero
Stato estero Città estera

Indirizzo N. civico

CAP

Recapiti

Telefono

Email

Indirizzo PEC

Ripristina valori iniziali

Inserire i dati mancanti

Sede legale

- Inizialmente i campi sono precompilati con le informazioni disponibili sull'ultima domanda inviata.
- Verificare i dati presenti, compilare quelli mancanti e salvare.
- Nella sezione Recapiti tutti i dati vanno compilati. Inserire un indirizzo mail valido, **non** PEC: a tale indirizzo verrà inviata l'eventuale richiesta di integrazioni necessarie alla corretta valutazione della domanda di contributo.

Anagrafica Ente/Impresa: Estremi bancari

Sei in >> Anagrafica Ente/Impresa

Beneficiario Legale Rappresentante Soggetto delegato Titolari Effettivi Sede Legale **Estremi Bancari** Riferimenti

▼ Estremi bancari

IBAN

Intestatario c/c

Ripristina valori iniziali

 Salva

Anagrafica Ente/Impresa: Riferimenti

Sei in >> Anagrafica Ente/Impresa

Beneficiario | Legale Rappresentante | Soggetto delegato | Sede Legale | Estremi Bancari | Titolari Effettivi | **Riferimenti**

Compiare almeno una sezione.

▼ **Persona dell'ente/impresa autorizzata ad intrattenere contatti**

Codice Fiscale

Cognome Nome

Telefono e-Mail

▼ **Società di consulenza autorizzata ad intrattenere contatti**

Codice Fiscale

Partita IVA

Denominazione o ragione sociale

Provincia Comune

CAP Indirizzo N.

Telefono e-Mail

▼ **Consulente autorizzato ad intrattenere contatti**

Codice Fiscale

Cognome Nome

Telefono e-Mail

Ripristina valori iniziali

Persona dell'ente/impresa autorizzata ad intrattenere contatti

Inserire i riferimenti, la sezione è obbligatoria.

Dati Impresa: Profilo dell'impresa, Dati di bilancio e Dimensioni

Sei in >> Dati Ente/Impresa

Profilo dell'impresa

Dati di bilancio

Dimensioni

▼ Attività dell'impresa

Breve sintesi dell'attività dell'impresa (max 1000 caratteri) *

▼ Proprietà dell'impresa

Capitale sociale
Se non disponibile inserire 0,00

Soci

Se non pertinente indicare codice fiscale e denominazione del soggetto beneficiario

Azioni	Codice Fiscale	Denominazione Soci	Quota %
--------	----------------	--------------------	---------

+ Aggiungi

▼ Aziende controllanti

Azioni	Codice Fiscale	Denominazione Aziende	Forma Giuridica	Nazione sede legale	Quota %
--------	----------------	-----------------------	-----------------	---------------------	---------

+ Aggiungi

▼ Aziende controllate

Azioni	Codice Fiscale	Denominazione Aziende	Forma Giuridica	Nazione sede legale	Quota %
--------	----------------	-----------------------	-----------------	---------------------	---------

+ Aggiungi

Ripristina valori iniziali

Salva

Dati Impresa: Profilo dell'impresa, Dati di bilancio e Dimensioni

Sei in >> Dati Ente/Impresa

Profilo dell'Impresa

Dati di bilancio

Dimensioni

▼ Dati di bilancio

Riportare i dati relativi agli ultimi due bilanci chiusi e approvati
In caso di bilancio negativo, indicare l'importo negativo

	Ultimo esercizio finanziario chiuso	Penultimo esercizio finanziario chiuso
	<input type="text"/>	<input type="text"/>
Totale crediti verso clienti	<input type="text"/>	<input type="text"/>
Crediti commerciali - solo se scaduti	<input type="text"/>	<input type="text"/>
Disponibilità liquide (Voce C.IV "Totale disponibilità liquide" dello Stato Patrimoniale Attivo)	<input type="text"/>	<input type="text"/>
Totale bilancio (Totale attivo)	<input type="text"/>	<input type="text"/>
Totale Patrimonio netto	<input type="text"/>	<input type="text"/>
Riserva da sovrapprezzo azioni (Voce A2 Stato Patrimoniale Passivo "Riserva da sovrapprezzo delle azioni")	<input type="text"/>	<input type="text"/>
Riserve di rivalutazione (Voce A 3 Stato Patrimoniale Passivo "Riserve di rivalutazione")	<input type="text"/>	<input type="text"/>
Riserva Legale (Voce A 4 Stato Patrimoniale Passivo "Riserva Legale")	<input type="text"/>	<input type="text"/>
Riserve statutarie (Voce A 5 Stato Patrimoniale Passivo "Riserve statutarie")	<input type="text"/>	<input type="text"/>
Altre Riserve (Voce A 6 Stato Patrimoniale Passivo "Altre riserve, distintamente indicate")	<input type="text"/>	<input type="text"/>
Riserva per operazioni di copertura dei flussi finanziari attesi (Voce A 7 Stato Patrimoniale Passivo "Riserva per operazioni di copertura dei flussi finanziari attesi")	<input type="text"/>	<input type="text"/>
Utili (perdite) portati a nuovo (Voce A 8 Stato Patrimoniale Passivo "Utili (perdite) portati a nuovo")	<input type="text"/>	<input type="text"/>
Utile (perdita) dell'esercizio (Voce A 9 Stato Patrimoniale Passivo "Utile (perdita) dell'esercizio")	<input type="text"/>	<input type="text"/>
Riserva negativa per azioni proprie in portafoglio (Voce A 10 Stato Patrimoniale Passivo "Riserva negativa per azioni proprie in portafoglio")	<input type="text"/>	<input type="text"/>
Totale Debiti (Voce D Stato Patrimoniale Passivo "Debiti")	<input type="text"/>	<input type="text"/>
Debiti verso soci per finanziamenti (voce D 3 Stato Patrimoniale Passivo "Totale debiti verso soci per finanziamenti")	<input type="text"/>	<input type="text"/>
Debiti verso banche (Voce D 4 Stato Patrimoniale Passivo "Totale debiti verso banche")	<input type="text"/>	<input type="text"/>
Totale debiti verso fornitori	<input type="text"/>	<input type="text"/>

Dati di bilancio

In caso di imprese neocostituite è possibile inserire i dati di bilancio relativi a periodi inferiori all'annualità oppure, in caso di costituzione a seguito di un'operazione societaria (fusione, scissione, conferimento di ramo d'azienda, ecc.) o di presenza nella compagine di imprese caratterizzate da regolare e consolidata operatività e attività di impresa, sui bilanci ante costituzione o sui bilanci delle imprese socie.

Dati Impresa: Profilo dell'impresa, Dati di bilancio e Dimensioni

Debiti verso fornitori - solo se scaduti	<input type="text"/>	<input type="text"/>
Debiti verso imprese collegate (Voce D 10 Stato Patrimoniale Passivo "Totale debiti verso imprese collegate")	<input type="text"/>	<input type="text"/>
Debiti verso controllanti (Voce D 11 Stato Patrimoniale Passivo "Totale debiti verso controllanti")	<input type="text"/>	<input type="text"/>
Totale debiti tributari	<input type="text"/>	<input type="text"/>
Debiti tributari solo se scaduti	<input type="text"/>	<input type="text"/>
Ricavi (voce A1 conto economico)	<input type="text"/>	<input type="text"/>
Totale Valore della produzione (voce A del conto economico)	<input type="text"/>	<input type="text"/>
Variazioni dei lavori in corso su ordinazione (voce A 3 del conto economico)	<input type="text"/>	<input type="text"/>
Ammortamenti immateriali (Voce B 10 a) del conto economico)	<input type="text"/>	<input type="text"/>
Ammortamenti materiali (Voce B 10 b) del conto economico)	<input type="text"/>	<input type="text"/>
Totale Costi della produzione (voce B del conto economico)	<input type="text"/>	<input type="text"/>
Proventi finanziari (Voce C16 del conto economico "Totale altri proventi finanziari")	<input type="text"/>	<input type="text"/>
Interessi passivi rettificati (Voce C 17 del conto economico "Totale interessi e altri oneri finanziari")	<input type="text"/>	<input type="text"/>
Proventi gestione accessoria	<input type="text"/>	<input type="text"/>
Oneri gestione accessoria	<input type="text"/>	<input type="text"/>
EBITDA (Differenza tra valori e costi della produzione + Ammortamenti materiali + Ammortamenti immateriali)	<input type="text"/>	<input type="text"/>
EBIT (Differenza tra valori e costi della produzione + Proventi finanziari + Proventi gestione accessoria - Oneri gestione accessoria)	<input type="text"/>	<input type="text"/>
U.L.A. (unità lavorative annue)	<input type="text"/>	<input type="text"/>
Capitale Sociale	<input type="text"/>	<input type="text"/>

Pulisci i campi

Ripristina valori iniziali

 Salva

Dati Impresa: Profilo dell'impresa, Dati di bilancio e Dimensioni

Sei in >> Dati Ente/Impresa

Profilo dell'impresa

Dati di bilancio

Dimensioni

▼ Risorse umane

U.L. (Unità lavorative rilevate al momento della presentazione della domanda)

	Uomini	Donne	Totale
Dirigenti			
Quadri			
Impiegati			
Operai	0,00	0,00	0,00
Personale non strutturato	0,00	0,00	0,00
Totale			

ESEMPIO

▼ Dimensione d'impresa.

Dimensione dell'impresa

Media

Ripristina valori iniziali

Salva

Risorse umane

Per U.L.A. si intendono unità lavorative alla data di presentazione della domanda espresse in termini annui (ad es. part-time 50% = 0,5 ULA; tempo determinato 6 mesi = 0,5 ULA, ecc...) e riferite ai 12 mesi precedenti.

Dimensioni

Per imprese a media capitalizzazione si intendono entità che contano un massimo di 3 000 dipendenti e che non sono PMI. Sono incluse in questa dicitura, sia le piccole imprese a media capitalizzazione che le imprese a media capitalizzazione.

Progetto: Informazioni sul progetto

Sei in >> Progetto

Informazioni sul progetto

Sedi

Spese

Agevolazione richiesta

Indicatori

▼ Caratteristiche del progetto

Tipologie di intervento		Dettaglio intervento	
<input checked="" type="checkbox"/>	Bando A - Attrazione e sostegno della propensione agli investimenti nel territorio	<input type="checkbox"/>	Impresa già attiva in Piemonte
		<input type="checkbox"/>	Impresa non ancora attiva in Piemonte
		<input type="checkbox"/>	Impresa che intende reinsediarsi in Piemonte

▼ Abstract del progetto

Titolo progetto

Sintesi progetto

Breve descrizione dell'intervento.
Max.: 1.300 caratteri.

Durata prevista (in mesi)

Ripristina valori iniziali

Salva

Tipologie di intervento

- Dettaglio intervento: Scegliere una sola tipologia di Dettaglio intervento
- Sintesi progetto: Massimo 1.300 caratteri.
- Durata massima: 30 mesi

Progetto: Sedi

Sei in >> Progetto

Informazioni sul progetto **Sedi** Spese Agevolazione richiesta Indicatori

▼ Dettaglio sede

Tipo sede ?

Stato Italia

Provincia

Stato estero

Stato estero

Indirizzo

Indirizzo PEC utilizzato per le comunicazioni

Comune

Città estera

N. CAP

Telefono

Settore ATECO

Codice

Descrizione 🔍

Sede - Destinazione d'uso urbanistico del sito oggetto di intervento

Descrivere la destinazione produttiva o logistica del sito tramite opportuna documentazione tratta dal P.R.G.C. di riferimento, quale ad esempio le Norme Tecniche di Attuazione (N.T.A.)

Unità' produttiva

NON ancora attivata in Piemonte

[Torna indietro](#) [Copia dati sede legale](#) [Salva](#)

Sedi

- Se il progetto riguarda più unità produttive, alcune delle quali collocate in area 107.3.c ed altre collocate fuori da tale area, è necessario presentare due domande distinte, rispettivamente una per le unità produttive in aree 107.3.c ed una per le altre unità.

Progetto: Sedi

- Qualora la sede non sia ancora attiva in Piemonte, oltre a spuntare l'apposita casella, risulta in ogni caso necessario fornire l'indirizzo previsto per l'apertura della suddetta sede. Non risultano per contro obbligatori i riferimenti telefonici e PEC.
- In caso attivazione di nuova sede a seguito di acquisto di terreno o edificio esistente si ricorda che gli stessi devono essere situati in un'area a destinazione produttiva, da comprovare con specifica visura catastale da allegare alla domanda.
- Per ogni sede amministrativa/intervento o intervento è necessario compilare il campo "Destinazione d'uso urbanistico del sito oggetto di intervento", anche se l'unità produttiva non è ancora stata attivata in Piemonte

Progetto: Spese

Sei in >> Progetto

Informazioni sul progetto | Sedi | **Spese** | Agevolazione richiesta | Indicatori

▼ Piano delle spese


Voci di spesa	Importo totale
Bando A - Attrazione e sostegno della propensione agli investimenti nel territorio <i>Impresa già attiva in Piemonte</i>	
>> 01. Spese per acquisto di macchinari e attrezzature o per forniture di componenti	
>> 02. Spese per installazione e posa in opera degli impianti	
>> 03. Spese per diritti di proprietà intellettuale	
>> 04. Spese per progettazione e sviluppo	
>> 05. Spese per acquisto di terreni con destinazione industriale, che includono fabbricati	
>> 06. Spese per acquisto di edifici esistenti	
>> 07. Spese per opere edili di costruzione (costruzione di nuovi edifici, riqualificazione e bonifica degli esistenti)	
Totale	

ESEMPIO

▼ Dettaglio dei costi

Indicare gli importi in euro al netto dell'IVA a meno che risulti indetraibile.

NOTA: la somma delle spese 5, 6, 7 non deve superare il 50% del costo totale del progetto.

	Intervento	Voce di spesa	Descrizione Servizio/Bene	Fornitore	Importo Proposto
	Bando A - Attrazione e sostegno della propensione agli investimer ▼	01. Spese per acquisto di macchinari ▼	% <input type="text"/>	denom. <input type="text"/> cod. fisc. <input type="text"/>	<input type="text"/>

Ripristina valori iniziali

 Salva

+ Aggiungi

Progetto: Spese

Si ricordano qui di seguito le specifiche inerenti come da paragrafo 2.10 del Bando:

1. Spese per acquisto di macchinari e attrezzature o per forniture di componenti: l'acquisto di veicoli (ad esclusione della categoria M1) puliti o a zero emissioni, di colonnine elettriche di ricarica, e l'acquisto di impianti fotovoltaici sono ammissibili nel limite massimo del 20% del costo totale del progetto.
2. Spese per installazione e posa in opera degli impianti: nel limite del 20% delle spese di cui al punto 1).
3. Spese per diritti di proprietà intellettuale: nel limite del 10% del costo totale del progetto.
4. Spese per progettazione e sviluppo: nel limite del 20% del costo totale del progetto.
5. Spese per acquisto di terreni: nel limite del 15% del costo totale del progetto.
6. Spese per acquisto di edifici esistenti.
7. Spese per opere edili di costruzione.

Progetto: Spese

La somma delle spese:

- “05. Spese per acquisto di terreni con destinazione industriale, che includono fabbricati”
- “06. Spese per acquisto di edifici esistenti”
- “07. Spese per opere edili di costruzione”

non deve superare il 50% del costo totale del progetto.

Importo MINIMO del totale delle spese:

- €150.000,00 per tipologia di beneficiario Micro Impresa
- € 150.000,00 per tipologia di beneficiario Piccola Impresa
- € 300.000,00 per tipologia di beneficiario Media Impresa
- € 750.000,00 per tipologia di beneficiario Impresa a media capitalizzazione (fino a 3000 ULA).

Progetto: Agevolazione richiesta

Sei in >> Progetto

Informazioni sul progetto | Sedi | Spese | **Agevolazione richiesta** | Indicatori

Per la compilazione verificare quanto indicato nelle [Regole di compilazione](#)

▼ Tipologie di agevolazione

Indicare la base giuridica su cui viene richiesta l'agevolazione:

Base Giuridica	Dettaglio
<input checked="" type="checkbox"/> Regolamento (UE) 651/2014	<input checked="" type="checkbox"/> art. 14, Reg. (UE) 651/2014 - Aiuti a finalità regionale agli investimenti
<input type="checkbox"/> Aiuto in De Minimis (Reg. (UE) n. 2831/2023)	<input type="checkbox"/> art. 17, Reg. (UE) 651/2014 - Aiuti agli investimenti a favore delle PMI

ESEMPIO

▼ Forme di agevolazione

Totale delle spese

Indicare le forme di agevolazione richieste:

Forma di agevolazione
<input checked="" type="checkbox"/> Finanziamento agevolato
<input type="checkbox"/> Sovvenzione a fondo perduto

Nota: Se la Tipologia di beneficiario risulta "Micro Impresa", "Piccola Impresa", "Media Impresa" selezionare obbligatoriamente la forma di agevolazione "Sovvenzione a fondo perduto".
Se la Tipologia di beneficiario risulta "Impresa a media capitalizzazione (fino a 3000 ULA)" verificare non sia stata selezionata la forma di agevolazione "Sovvenzione a fondo perduto" prima di salvare.

Ripristina valori iniziali

Agevolazione Richiesta

- Tipologie di agevolazione: Scelta obbligatoria ed escludente.
Aiuto in De Minimis (Reg. (UE) n. 2831/2023) è selezionabile solamente per l'Impresa a media capitalizzazione (fino a 3000 ULA) al di fuori delle aree 107.3.c. Si veda il paragrafo 2.12.4 del bando.

Progetto: Agevolazione richiesta

- Dettaglio di aiuto: Scelta obbligatoria ed escludente.
- Forme di agevolazione: Nel caso di PMI, l'impresa ha diritto a richiedere sia il Finanziamento agevolato sia il Contributo. Nel caso di Impresa a media capitalizzazione, l'impresa ha diritto a richiedere esclusivamente il finanziamento agevolato. Per "Finanziamento agevolato" si intende l'intero finanziamento (quota a tasso zero con risorse FESR + quota banca).

Progetto: Indicatori

Sei in >> Progetto

Informazioni sul progetto | Sedi | Spese | Agevolazione richiesta | **Indicatori**

▼ Indicatori

Tipo indicatore	Descrizione	Unità di misura	Valore previsionale
Indicatori di risultato	RCR02 - Investimenti privati abbinati al sostegno pubblico, di cui sovvenzioni	Euro	<input type="text" value="0,00"/>
	RCR02 - Investimenti privati abbinati al sostegno pubblico, di cui strumenti finanziari	Euro	<input type="text" value="Solo valori numerici"/>
Indicatori di output	RCO01 - Imprese beneficiarie di un sostegno, di cui:	Numero imprese	<input type="text" value="1,00"/>
	RCO01 - Microimpresa	Numero imprese	<input type="text" value="0,00"/>
	RCO01 - Piccola Impresa	Numero imprese	<input type="text" value="0,00"/>
	RCO01 - Media Impresa	Numero imprese	<input type="text" value="1,00"/>
	RCO01 - Grande Impresa	Numero imprese	<input type="text" value="0,00"/>
	RCO02 - Imprese sostenute mediante sovvenzioni	Numero imprese	<input type="text" value="1,00"/>
	RCO03 - Imprese sostenute mediante strumenti finanziari	Numero imprese	<input type="text" value="1,00"/>

Indicatori

- Gli indicatori di output sono precompilati dal sistema in base:
 - i) alla dimensione d'impresa dichiarata in fase di compilazione della domanda;
 - ii) all'agevolazione prevista ai sensi dei paragrafi 1.3 e 2.12.1 del Bando.
- L'indicatore "RCO02 - Imprese sostenute mediante sovvenzioni" sarà valorizzata ad 0 se la tipologia di beneficiario è "Impresa a media capitalizzazione (fino a 3000 ULA)".
- In corrispondenza dell'indicatore RCR02 - Investimenti privati abbinati al sostegno pubblico, di cui strumenti finanziari è necessario indicare un importo pari al 30% di quanto indicato al par. D.1.

Allegati e Dichiarazioni: Upload allegati

Sei in >> Allegati e Dichiarazioni

Upload allegati | Dichiarazioni

Elenco dei documenti obbligatori per il beneficiario selezionato.
Attenzione! Gli allegati obbligatori potrebbero variare in base alle indicazioni del bando.

- 01. Relazione tecnico economica (allegato 6 del bando)
- 02. Preventivi (attestanti almeno il 70% dell'investimento), ivi inclusi
- 03. Delibera bancaria
- 05. Visura catastale e apposita planimetria attestante la destinazione d'uso produttiva logistica
- 06. Rispetto del principio del DNSH (allegato 7 o allegato 8 del bando)

Per la compilazione verificare quanto indicato nelle [Regole di compilazione](#)

Elenco documenti allegati

Azioni	Tipologia
-	-

Aggiungi allegato

Selezione allegati alla domanda

i Allegare un file di dimensione massima pari a 30MB, o in alternativa selezionare, se previsto, il checkbox 'Documento extra soglia'

Tipologia di documento: selezionare una tipologia....

selezionare una tipologia....

- 01. Relazione tecnico economica (allegato 6 del bando)
- 02. Preventivi (attestanti almeno il 70% dell'investimento), ivi inclusi tutti gli eventuali preventivi riferiti a veicoli puliti o a zero emissioni
- 03. Delibera bancaria
- 04. Delega del Legale rappresentante al sostituto delegato alla firma della domanda e documento di identità in corso di validità del Legale rappresentante
- 05. Visura catastale e apposita planimetria attestante la destinazione d'uso produttiva logistica
- 06. Rispetto del principio del DNSH (allegato 7 o allegato 8 del bando)
- 7) Documentazione fotografica ante intervento e planimetrie ante e post intervento, nel caso di ampliamento di uno stabilimento esistente
- 8) Documentazione attestante le eventuali premialità dichiarate

Torna indietro

- **E' necessario selezionare la tipologia del documento prima di effettuare l'upload.**
- **I formati ammessi sono: pdf e jpg. Non sono ammessi formati word ed excel.**
- Prima di uploadare un documento si prega di verificare che il nome del file sia facilmente riconducibile ad uno degli allegati dell'elenco sotto riportato (v. elenco allegati pagina successiva)
- Nella sezione dovranno essere indicati i documenti che saranno uploadati direttamente in procedura.
- E' possibile allegare uno o più allegati.
- **Il singolo allegato non deve superare i 30 megabyte.**

Allegati e Dichiarazioni: Allegati

La documentazione da allegare è la seguente:

- Relazione tecnico – economica (allegato 6 del bando) **[Obbligatorio]**;
- Preventivi (attestanti almeno il 70% dell'investimento), ivi inclusi tutti gli eventuali preventivi riferiti a veicoli puliti o a zero emissioni **[Obbligatorio]**;
- Delibera bancaria **[Obbligatorio]**;
- Delega del Legale rappresentante al sostituto delegato alla firma della domanda e documento di identità in corso di validità del Legale rappresentante **[Obbligatorio solo nel caso in cui sia presente un soggetto delegato]**;
- Visura catastale e apposita planimetria attestante la destinazione d'uso produttiva logistica **[Obbligatorio]**;
- Rispetto del principio del DNSH (Allegato 7 o allegato 8 del bando) **[Obbligatorio]**;
- Documentazione fotografica ante intervento e planimetrie ante e post intervento, nel caso di ampliamento di uno stabilimento esistente **[Obbligatorio se si seleziona la declaratoria “3. che l'intervento, come previsto al par. 2.1 lettera c, riguarda l'ampliamento della capacità di un'unità locale”]**;
- Documentazione attestante le eventuali premialità dichiarate.

Allegati e Dichiarazioni: Dichiarazioni

Sei in >> Allegati e Dichiarazioni

Upload allegati **Dichiarazioni**

▼ Dichiarazioni

Il sottoscritto dichiara:

1. di essere a conoscenza dei contenuti del bando e della normativa di riferimento e di accettarli incondizionatamente e integralmente, unitamente ad usi, norme e condizioni in vigore;

2. di essere a conoscenza dell'obbligo di assunzioni minime previste dal bando in ragione della dimensione d'impresa, di cui al par. 2.2;

3.
 che l'intervento, come previsto al par. 2.1 lettera c, riguarda l'ampliamento della capacità di un'unità locale;

4. che ai fini della presentazione della domanda di agevolazione:

è stata destinata la marca da bollo con numero ,
e che la suddetta non è stata e non sarà utilizzata per qualsiasi altro adempimento (ai sensi dell'art. 3 del decreto ministeriale 10/11/2011);

l'imposta di bollo è stata assolta in modo virtuale;

di essere soggetto esente dall'obbligo di apposizione della marca da bollo per la seguente motivazione

ai sensi di .

5. che l'intervento NON rientra negli ambiti di cui all'Allegato 4 del Bando ;

6. di essere in possesso delle seguenti premialità (selezionare una o più premialità):

- Rating di legalità;
- Rilevanza della componente femminile/giovanile in termini di partecipazione finanziaria al capitale sociale, ai sensi del paragrafo 2.12.2 del Bando;
- Certificazione della parità di genere (<https://certificazione.parlopportunita.gov.it/public/certificazione>);
- Certificazioni relative ai sistemi di gestione ambientali (EMAS o equivalenti);
- Rating ESG
- Recupero e bonifica di siti dismessi;

Nessuna premialità prevista;

Nella sezione delle dichiarazioni, qualora l'impresa non sia soggetta all'obbligo di assicurazione da danni catastrofici, il campo relativo al numero di polizza deve essere compilato inserendo il valore "0".

Allegati e Dichiarazioni: Dichiarazioni

7. che per la realizzazione dell'intervento:

- sono stati acquisiti i necessari provvedimenti autorizzatori (ivi incluso, se il caso, la relazione di VIA);
- non sono previste autorizzazioni;

8. che il terreno oggetto di acquisto, inteso come sito in stato di degrado o sito precedentemente adibito a uso industriale che comprende edifici, ha destinazione d'uso produttiva o logistica;

9.

- che l'intervento rispetta il principio di "non arrecare un danno significativo" (DNSH) conformemente a quanto previsto dall'articolo 9 del Regolamento UE n. 852/2020;

10. che gli investimenti oggetto della presente richiesta di agevolazione sono da realizzarsi ex novo e non sono state già intraprese attività finalizzate alla loro realizzazione;

11. che per le medesime spese proposte a finanziamento nell'ambito della presente domanda, il richiedente - direttamente o tramite soggetti da esso controllati o ad esso collegati - non ha presentato altre domande di agevolazione, oppure ha presentato domanda per poter accedere alle agevolazioni che di seguito elenca:

Accesso agevolazioni

Descrizione

[+ Aggiungi](#)

12. che l'impresa ha prospettive di sviluppo e continuità aziendale ed è in regola rispetto agli obblighi previsti dalle norme in materia di contributi previdenziali e assistenziali;

13. che l'impresa è in attività, non è stata deliberata la liquidazione volontaria dell'impresa e che l'impresa non è soggetta ad alcuna procedura concorsuale;

14. che l'impresa non rientra nella definizione di "impresa in difficoltà" così come prevista all'art. 2 punto 18) del Regolamento (UE) 651/2014 e s.m.i.;

15. che il progetto, oggetto della presente domanda di agevolazione, non include attività che facevano parte di un'operazione che è stata o dovrebbe essere stata oggetto di una procedura di recupero, a seguito della rilocalizzazione di un'attività produttiva al di fuori dell'area interessata dal programma;

16. che l'impresa richiedente non ha effettuato una delocalizzazione verso lo stabilimento in cui deve svolgersi l'investimento per il quale è richiesto l'aiuto nei due anni precedenti la domanda di aiuto;

17. che i dati e le notizie forniti con la presente domanda ed i relativi allegati sono veritieri e aggiornati, che non sono state omesse passività, pesi o vincoli esistenti sulle attività;

18. l'insussistenza della sanzione amministrativa prevista all'art. 9, c. 2 lett. d) d.lgs. 231/2001 consistente nell'esclusione da agevolazioni, finanziamenti, contributi o sussidi e l'eventuale revoca di quelli già concessi;

19. che l'impresa non si trova nella condizione di dover restituire a Finpiemonte o alla Regione Piemonte somme derivanti da altre agevolazioni precedentemente concesse (tale obbligo riguarda le restituzioni derivanti da provvedimenti di revoca e/o dal mancato rispetto dei piani di ammortamento);

20. di essere a conoscenza che, conformemente a quanto disposto dall'art. 9, c. 5 del d.lgs. 31/3/1998 n. 123, i crediti conseguenti alla revoca dell'agevolazione sono preferiti a ogni altro titolo di prelazione da qualsiasi causa derivante, ad eccezione del privilegio per spese di giustizia e di quelli previsti dall'articolo 2751-bis del codice civile e fatti salvi i diritti preesistenti dei terzi;

21. di essere a conoscenza che Finpiemonte non intrattiene alcun rapporto particolare di collaborazione con società o liberi professionisti che svolgano l'attività di consulenza o assistenza nella presentazione della presente domanda; le eventuali deleghe a professionisti, consulenti o società terze nella presentazione della domanda costituiscono unicamente autorizzazione a intrattenere contatti con Finpiemonte in nome e nell'interesse del sottoscritto senza alcuna agevolazione e/o privilegio;

22. che le attività oggetto della presente domanda sono svolte nel rispetto del D.Lgs. 09/04/2008 n. 81 in materia di tutela della salute e della sicurezza nei luoghi di lavoro;

23. di ottemperare agli obblighi previsti dalla legge n. 68/1999 in materia di diritto al lavoro dei disabili;

24. di essere in regola con gli obblighi in materia di assicurazione da danni catastrofali di cui all'articolo 1, comma 101, della legge 30 dicembre 2023, n. 213 e s.m.i e, laddove previsto, di aver sottoscritto la polizza nr. emessa da

Allegati e Dichiarazioni: Dichiarazioni

▼ Impegni

Si impegna altresì a:

1. ad effettuare le assunzioni minime previste dal Bando al par. 2.2;
2. produrre l'ulteriore documentazione che Finpiemonte potrà chiedere nel corso dell'istruttoria;
3. mantenere per tutta la durata del progetto i requisiti di ammissibilità previsti dal Bando, fatta eccezione per il requisito dimensionale, così come previsto al par. 5.2 punto a) del Bando;
4. ottemperare agli obblighi in materia di assicurazione da danni catastrofali per tutta la durata del progetto.
5. realizzare il progetto approvato senza introdurre modifiche sostanziali che alterino la natura, gli obiettivi o le condizioni di attuazione del progetto stesso - con il risultato di comprometterne gli obiettivi originari, a meno che sia stata richiesta e ottenuta l'autorizzazione di Finpiemonte;
6. destinare le spese sostenute e i beni acquisiti grazie alle agevolazioni esclusivamente agli obiettivi previsti dal Bando;
7. concludere le attività progettuali e presentare la rendicontazione nei tempi e nei modi previsti dal Bando;
8. comunicare per iscritto qualsiasi variazione dei dati rilevanti forniti ed indicati nel modulo di domanda, possibilmente entro 10 giorni dall'avvenuta variazione;
9. garantire il rispetto delle politiche delle pari opportunità e non discriminazione;
10. effettuare una corretta manutenzione dei beni oggetto di agevolazione, assicurandone le migliori condizioni di esercizio;
11. adottare misure di informazione e comunicazione per il pubblico sul sostegno fornito dai fondi secondo quanto indicato al paragrafo 7 del Bando (Visibilità, Trasparenza E Comunicazione);
12. fornire le informazioni necessarie per il monitoraggio finanziario, fisico e procedurale periodico e per la sorveglianza delle iniziative finanziate;
13. rispettare le regole di cumulo previste dal Bando;
14. mantenere l'attività e l'unità locale sul territorio regionale per tutta la durata del progetto;
15. non delocalizzare fuori dall'Italia o da altro stato membro dell'UE l'unità locale nei cinque anni successivi al completamento dell'investimento iniziale per il quale è richiesto l'aiuto;
16. per i soggetti non aventi unità locale operante sul territorio della Regione Piemonte alla data di presentazione della domanda, attivare e rendere operativa una sede sul territorio regionale entro la data di conclusione del progetto. Tale requisito dovrà essere confermato mediante la regolare iscrizione alla Camera di Commercio di competenza pena la decadenza automatica della concessione;
17. consentire i controlli previsti dal Bando, producendo tutta la documentazione richiesta in sede di controllo;
18. rispettare il criterio di contabilità separata per tutte le spese sostenute sulla presente domanda di aiuto, in analogia con quanto previsto dall'art. 74, comma 1, lettera a) del Regolamento (UE) n. 2021/1060, nonché secondo quanto stabilito dalla "Guida alla Rendicontazione dei costi";
19. procedere all'archiviazione della documentazione e al suo mantenimento ai sensi di quanto specificato al paragrafo 6 del Bando (Conservazione della documentazione).

▼ Autorizzazioni e presa visione

Trattamento dati personali

- Il sottoscritto dichiara di aver preso visione dell'ALLEGATO 1 - "TRATTAMENTO DEI DATI PERSONALI" contenuto nel Bando.

Presa visione

- Il sottoscritto dichiara di aver preso visione di tutti i punti indicati in questa pagina, nelle sezioni "Dichiarazioni" e "Impegni", ex artt. 1341 e 1342 del Codice Civile.

Il presente documento deve essere firmato digitalmente dal soggetto dichiarante prima dell'invio telematico

Ripristina valori iniziali

Salva

Invio e Firma Digitale

Sezione Invio

Una volta effettuato l'invio dalla procedura, l'iter è da ritenersi concluso. Il pdf della domanda NON dovrà essere inviato via PEC.

Firma digitale

Per firma digitale si intende una firma elettronica qualificata, secondo la definizione fornita all'art. 3 del Reg. (UE) 910/2014, che integra e sostituisce il d. lgs. 82/2005 "Codice dell'Amministrazione Digitale".

La firma digitale serve per la sottoscrizione dei documenti informatici, ossia consente di firmare digitalmente qualunque documento (file) informatico, ad esempio firmare una domanda o i documenti richiesti.

E' l'equivalente informatico di una firma autografa apposta su carta ed ha il suo stesso valore legale.

La sua funzione è quella di garantire autenticità, integrità e validità di un documento assicurandone la provenienza e garantendone l'inalterabilità dello stesso. -> Rif. normativo: art. 24 del D.Lgs. 82/2005 e successive modifiche (Codice dell'Amministrazione Digitale).

Non è pertanto considerata firma digitale il Certificato di identificazione/autenticazione CNS (Carta Nazionale dei Servizi) che serve per assicurare l'accesso sicuro e l'identificazione certa nei servizi telematici.

La Carta Nazionale dei Servizi (CNS) è lo strumento che consente l'identificazione certa dell'utente (titolare del certificato) in rete per i servizi online e i siti web della Pubblica Amministrazione, come ad esempio i servizi consultabili sul sito dell'Agenzia Delle Entrate (fisconline/entratel), del Registro Imprese, INPS, ecc... -> Rif. normativo: art. 66 del D.Lgs. 82/2005 e succ. modifiche (Codice dell'Amministrazione Digitale).

Maggiori informazioni sulla definizione di "firma elettronica qualificata" di cui al Reg. (UE) 910/2014, sono disponibili al seguente link: <http://www.agid.gov.it/agenda-digitale/infrastrutture-architetture/firme-elettroniche>

Si ricorda che la firma digitale dovrà essere riconoscibile con un sistema idoneo, altrimenti la domanda sarà considerata non ricevibile e l'intero progetto decadrà.

La firma digitale può essere ottenuta anche utilizzando lo SPID come sistema di riconoscimento. Tra i certificatori che hanno reso disponibile questa possibilità, sono attualmente attivi Infocert e Namirial. Quest'ultima fornisce anche la possibilità di acquistare una sola firma (firma usa e getta). I servizi prevedono l'accesso con credenziali SPID di livello 2, in questo modo il cittadino ha la possibilità di dimostrare con certezza la sua identità e ottenere la firma digitale. Per ulteriori informazioni, consultare il sito AgID.

Indice

Home **Indice** Anagrafica Ente/Impresa Progetto/iniziativa Allegati e Dichiarazioni

Regole di compilazione

▼ Accesso alla Domanda

Cosa posso fare?

- Compilare i dati previsti nelle sezioni
- Effettuare i controlli sulla Domanda
- Salvare e stampare la Domanda in bozza
- Inviare e stampare il modulo definitivo

Per il dettaglio delle singole funzionalità, consulta la sezione 'Regole di compilazione' o accedi alla pagina 'Documentazione'

Sei in >> Domanda n°5161 -

Progetti di pari opportunità nelle Isopd e tra gli sporti - Comitato regionale, provinciali della Federazione Italiana Parapugno

Torna alla home

	Stato
Anagrafica Ente/Impresa Vai alla compilazione dell'anagrafica dell'ente/impresa	
Progetto/iniziativa Vai alla compilazione del progetto/iniziativa	
Allegati e Dichiarazioni Vai alla compilazione di allegati e dichiarazioni	
Regole di compilazione Vai alle regole di compilazione della domanda	

Stampa Verifica Invia

La bandierina gialla indica lo stato INCOMPLETO Della sezione.

Premere e proseguire la compilazione.

Dopo aver terminato la compilazione della pagina «Anagrafica Ente/Impresa è possibile proseguire la compilazione selezionando la sezione successiva. Si consiglia di premere il tasto «Indice» per verificare lo stato della compilazione delle varie sezioni.

Pagina Indice - Verifica

Home **Indice** Anagrafica Ente/Impresa Progetto/iniziativa Allegati e Dichiarazioni

Regole di compilazione

▼ Accesso alla Domanda




i **Cosa posso fare?**

- Compilare i dati previsti nelle sezioni
- Effettuare i controlli sulla Domanda
- Salvare e stampare la Domanda in bozza
- Inviare e stampare il modulo definitivo

Per il dettaglio delle singole funzionalità, consulta la sezione 'Regole di compilazione' o accedi alla pagina 'Documentazione'

Sei in >> Domanda n°5157 -

Torna alla home

	Stato
Anagrafica Ente/Impresa Vai alla compilazione dell'anagrafica dell'ente/impresa	
Progetto/iniziativa Vai alla compilazione del progetto/iniziativa	
Allegati e Dichiarazioni Vai alla compilazione di allegati e dichiarazioni	
Regole di compilazione Vai alle regole di compilazione della domanda	

Stampa **Verifica** Invia

Tutte le bandierine devono essere di colore verde.

Premere il tasto «Verifica».

Per effettuare la verifica dei dati e l'invio definitivo, selezionare la pagina «Indice».

Pagina Indice- Verifica anomalie

Sei in >> Domanda n°60474 - LR 18-2008 - LR 18 - Bando per l'Editoria - Testate giornalistiche *** 100 ***

Interventi a sostegno della stampa di informazione periodica locale - Cooperativa editoriale

[Torna alla home](#)



Attenzione!
La verifica globale ha riscontrato:
2 errori BLOCCANTI

Attenzione: correggere le anomalie bloccanti prima di procedere all'invio

[Mostra segnalazioni](#)

Verifica anomalie



La verifica è stata eseguita il giorno 23/07/2025 alle ore 09:32.

Anomalie riscontrate

Visualizza solo le anomalie bloccanti

Sezione	Anomalia di compilazione	Tipologia
Allegati e Dichiarazioni / Dichiarazioni	E' necessario compilare la dichiarazione (Visualizzazione testata online) in sezione 'Dichiarazioni'	Anomalia bloccante
Allegati e Dichiarazioni / Allegati	Non sono stati inseriti tutti gli allegati obbligatori previsti	Anomalia bloccante

Nella videata VERIFICA ANOMALIE sono riportati gli errori bloccanti da correggere per poter inviare la domanda definitivamente.

Correggere le anomalie tornando alla pagina INDICE e premere il tasto «CONCLUDI».


Pagina Indice - Concludi

Anagrafica Ente/Impresa	Stato
Vai alla compilazione dell'anagrafica dell'ente/impresa	
Dati Ente/Impresa	
Vai alla compilazione dei dati dell'ente/impresa	
Progetto	
Vai alla compilazione del progetto	
Allegati e Dichiarazioni	
Vai alla compilazione di allegati e dichiarazioni	
Regole di compilazione	
Vai alle regole di compilazione della domanda	

Stampa Verifica **Concludi**





PREMERE CONCLUDI PER TERMINARE LA PRIMA FASE DELL'INVIO


Concludi Domanda ✕




Attenzione!
Sei sicuro di voler chiudere la domanda?
Dopo la chiusura, la domanda non potrà più essere modificata.

Pagina Home - Domanda in stato Da Inviare

Azioni	N. domanda	Normativa	Descrizione breve bando	Bando	Sportello	Stato
   	61289	PR FESR 2021-2027	1.1iii.4 - Bando A - Attrazione e sostegno propensione agli investimenti	Attrazione e sostegno della propensione agli investimenti nel territorio – Bando A	03/02/2026 09.00 – 10/09/2026 12.00	Da inviare




Salvare il pdf della domanda **SENZA MODIFICARE IL NOME** del FILE **GENERATO DELLA PROCEDURA** (**NO** aggiunte di (1), copia ecc., **NO** domanda_firmata e sim.) e firmarlo **DIGITALMENTE** in formato CADES (.P7M) **SENZA APRIRE** E SENZA APPORTARE MODIFICHE AL NOME durante il processo di firma (**NO** l'aggiunta di _signed).
Cambierà automaticamente soltanto l'estensione del file con l'aggiunta di .p7m
[Es: DomandaNumero[XXXXXX]-[YYYYYYYYYYY].pdf.p7m]




Gestione della domanda firmata

Upload della domanda n° 56313 firmata

 Non ci sono elementi da visualizzare

Selezione domanda firmata

 Aggiungere un file di dimensione massima pari a 10Mb.

Upload domanda

Utilizzare IL TASTO UPLOAD PER CARICARE LA DOMANDA FIRMATA: premere **AGGIUNGI DOCUMENTO FIRMATO** e poi **INVIA**
SOLO DOPO L'UPLOAD DEL PDF FIRMATO LA DOMANDA DIVENTA INVIATA.

Pagina Home - Domanda inviata

LA DOMANDA CORRETTAMENTE INVIATA DEVE POSSEDERE LO STATO INVIATA

Pulisci i campi

Risultati della ricerca

Per completare, eliminare, stampare o eseguire altre operazioni su una domanda già inserita, utilizzare i pulsanti visualizzati nella colonna 'Azioni'. Le diverse funzionalità saranno disponibili per una domanda in base allo stato della stessa.

Un elemento trovato.pagina 1

Azioni	N. domanda	Normativa	Descrizione breve bando	Bando	Sportello	Stato
	61289	PR FESR 2021-2027	I.1iii.4 - Bando A - Attrazione e sostegno propensione agli investimenti	Attrazione e sostegno della propensione agli investimenti nel territorio – Bando A	03/02/2026 09.00 – 10/09/2026 12.00	Inviata



VAI ALLA DOMANDA: E' POSSIBILE CONSULTARE I DATI DELLA DOMANDA



STAMPA: E' POSSIBILE STAMPARE IL PDF DELLA DOMANDA



AUTORE: E' POSSIBILE VERIFICARE I DATI DELL'INVIO

Risposta a Richieste di Integrazione



Sulla pagina di ingresso all'applicativo «**Gestionale delle Domande FinDom**»

<https://servizi.regione.piemonte.it/catalogo/bandi-por-fesr-finanziamenti-domande>

nella sezione «**Avvisi**», è presente il **Tutorial per la Gestione delle Integrazioni** che guida il beneficiario a rispondere alle richieste di integrazione di documentazione da parte dell'Ente competente dell'Istruttoria della domanda.



Grazie

[csipiemonte.it](https://www.csipiemonte.it)

