



# Bando PR FESR 21/27 - Fondo Rischi Confidi

## Avviso per le imprese

---

CSI Piemonte

Torino, 19 novembre 2025



# Modalità di accesso

---

## La procedura FINDOM-Finanziamento Domande:

- è stata realizzata per consentire agli utenti pubblici e privati di accedere alle manifestazioni di interesse della Regione Piemonte.
- richiede l'acquisizione di opportune credenziali di autenticazione; gli strumenti devono essere acquisiti autonomamente dal Beneficiario che desidera partecipare al bando.
- I metodi di autenticazione previsti per accedere alla procedura sono :
  - **Credenziali SPID personali di 2 livello**
  - **Certificato digitale di autenticazione (CNS, TS, FirmaDigitale)**
  - **Carta d'identità digitale**
- Il Beneficiario può scegliere alternativamente tra le modalità di accesso. I metodi di autenticazione NON devono essere obbligatoriamente intestati al richiedente.
- Le credenziali da usare per l'accesso al sistema FINDOM devono essere personali (o dal legale rappresentante o dall'incaricato alla compilazione), non aziendali.

## Modalità di accesso

---

- **ACCESSO TRAMITE CREDENZIALI SPID PERSONALI E DI SECONDO LIVELLO.**
- SPID, il Sistema Pubblico di Identità Digitale, è la soluzione che ti permette di ACCEDERE a tutti i servizi online della Pubblica Amministrazione con un'unica IdentitàDigitale.
- Le credenziali SPID sono univoche a livello nazionale e si possono ottenere seguendo le indicazioni fornite dal sito: <https://www.spid.gov.it/richiedi-spid>
- **L'ACCESSO ALLA PROCEDURA FINANZIAMENTI DOMANDE RICHIEDE IL LIVELLO DI SICUREZZA 2 (NON È NECESSARIO IL LIVELLO 3 E NON E' AMMISSIBILE L'UTILIZZO DI CREDENZIALI SPID AZIENDALI).**
- **LE CREDENZIALI SPID NON DEVONO ESSERE OBBLIGATORIAMENTE INTESTATE AL RICHIEDENTE.**
- **NOTA:** la configurazione delle credenziali SPID è a carico dell'utente che effettua l'autenticazione. In caso di problemi tecnici è necessario rivolgersi al soggetto che ha fornito le credenziali.

# Modalità di accesso

## PAGINE DI ACCESSO CON SPID

Premere il tasto **Entra con Spid**. Scegliere il proprio Identity Provider e inserire le credenziali rilasciate dal Identity Provider.

 **Entra con SPID**

SPID è il sistema di accesso che consente di utilizzare, con un'identità digitale unica, i servizi online della Pubblica Amministrazione e dei privati accreditati.

Se sei già in possesso di un'identità digitale, accedi con le credenziali del tuo gestore.

Se non hai ancora un'identità digitale, richiedila ad uno dei gestori.

Maggiori info  
Non hai SPID?

  **AgID** Agenzia per l'Italia Digitale











 <sup>2</sup>

REGIONE PIEMONTE

Nome Utente [Nome utente dimenticato?](#)

Password [Password dimenticata?](#)

  
  
 Mostra password

 **Entra con SPID**

[Non hai una identità Namirial.ID? Registrati](#) [Annulla](#)

Tempo residuo per l'autenticazione: 04:51 minuti.

# Modalità di accesso

---

## ACCESSO TRAMITE CERTIFICATO DIGITALE DI AUTENTICAZIONE

L'identificazione elettronica è un processo in cui si usano i dati di autenticazione personale in forma elettronica per identificare univocamente: una persona fisica, una persona legale, una persona fisica che rappresenti una persona legale.

L'identificazione elettronica, detta anche certificato digitale di autenticazione, viene utilizzata per ACCEDERE a servizi online.

Il certificato digitale è presente all'interno di un dispositivo (nel formato Smart Card , Token USB o Carta nazionale dei servizi, Firma digitale), rilasciato da una Certification Authority (CA) autorizzata.

Consente di effettuare un'autenticazione forte nei siti web che richiedono come credenziale di accesso l'utilizzo di un certificato digitale.

Link utili:

<https://www.agid.gov.it/it/piattaforme/firma-elettronica-qualificata/certificati>

<https://www.agid.gov.it/it/piattaforme/firma-elettronica-qualificata/prestatori-di-servizi-fiduciari-attivi-in-italia>

## Modalità di accesso

---

### PAGINE DI ACCESSO CON CERTIFICATO DIGITALE

E' sempre disponibile l'accesso con Certificato digitale emesso da una Certification Authority riconosciuta a livello nazionale o CNS abilitata.

La pagina di accesso al servizio mostrerà il link per gli utenti che dispongono certificato digitale o CNS abilitata.

#### Accesso tramite certificato digitale o carta elettronica

Si prega di accertarsi che il certificato digitale sia configurato correttamente nel browser in uso.  
Solo in seguito cliccare il seguente pulsante Accedi.

Accedi

Per problemi durante l'accesso alle procedure di Sistema Piemonte, non attribuibili ai dispositivi elettronici, contattare:

**Assistenza CSI 011.0824407**

**Form di Assistenza** (presente nella pagina di accesso al sistema Findom, a destra)

# Modalità di accesso

---

## ACCESSO CON CARTA DI IDENTITÀ ELETTRONICA

La CIE (Carta d'identità elettronica) è il nuovo documento d'identità in Italia.

È rilasciata sia ai cittadini italiani che stranieri (UE o extra-UE).

Oltre alle funzioni della precedente carta, permette l'accesso ai servizi digitali della Pubblica Amministrazione come previsto dalla normativa.

L'accesso può avvenire:

- **da PC (utilizzando un apposito lettore NFC)**
- da smartphone o tablet (dotati di tecnologia NFC, sistema operativo Android 6.x o superiore e dell'applicazione "CIE ID" del Poligrafico che è possibile scaricare dal Play Store Android)

Per maggiori informazioni:

<https://www.cartaidentita.interno.gov.it/>



# Modalità di accesso

---

## ACCESSO CON CARTA DI IDENTITA' ELETTRONICA

Seleziona la modalità di autenticazione



## Informazioni utili

---

1. PC connesso ad internet
2. Kit Certificato digitale (chiavetta USB o Smart Card con lettore da installare sul pc)
3. Credenziali SPID (in alternativa al certificato digitale- LIVELLO 2 personale)
4. Programma di gestione della firma digitale (es. Dike o analogo fornito dal provider del Kit di firma) installato nella postazione da cui si intende operare

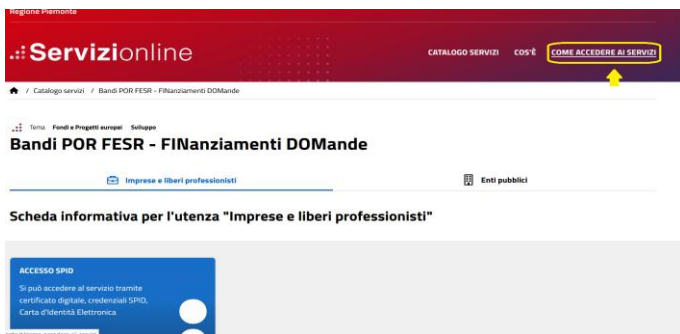
**Per assistenza sulla configurazione del certificato digitale rivolgersi al servizio assistenza dell'ente che ha emesso il certificato.**

### **Note:**

- L'accesso con CNS richiede un lettore di smart card in grado di leggere il certificato presente nella Carta il cui acquisto è a carico dell'utente che effettua l'accesso.
- L'accesso con Certificato digitale fornito da una Certification Authority avviene a seconda del kit fornito (Smart Card, chiave USB, file).
- L'accesso con Spid Livello 2, prevede l'inserimento del nome utente, password scelti dall'utente, più la generazione di un codice temporaneo di accesso (one time password).
- In entrambi i casi, l'installazione e la configurazione dei lettori e/o del kit è a carico dell'utente che effettua l'autenticazione.

# Informazioni utili

- In caso di problemi tecnici nella configurazione del certificato, è possibile seguire il Manuale di Verifica del Funzionamento alla pagina <https://servizi.regione.piemonte.it/come-accedere-ai-servizi>, mentre, per quanto riguarda le credenziali SPID, è necessario rivolgersi al proprio Provider.



## ATTENZIONE:

Nel caso in cui l'utente non riuscisse né a raggiungere i portali né la pagina di autenticazione, il motivo potrebbe essere dovuto a configurazioni di Proxy o Firewall che non consentono l'accesso agli applicativi CSI. **DISATTIVARE FIREWALL CHE IMPEDISCONO L'ACCESSO A HTTPS.**

E' necessario che l'amministratore del sistema del cliente, verifichi le proprie configurazioni e che i sistemi del CSI (<https://>) siano da loro raggiungibili. Verificare eventuali blocchi dovuti all'antivirus.

Si consiglia di verificare se la versione del browser utilizzata rientra tra quelle riportate nell'elenco presente su SistemaPiemonte, in tal caso si raccomanda di procedere all'aggiornamento. Se il browser non verrà aggiornato, a breve non sarà più possibile utilizzare i servizi protetti.

# Segnalazioni di errore del browser

Quando si incorre in un **ERRORE IMPREVISTO** è fondamentale eliminare cronologia, cache e cookie del browser utilizzato. **CHIUDERE TUTTE LE VIDEATE DEL BROWSER RIPULITO.** Aprire una nuova pagina e accedere alla procedura

**Attenzione**

Si è verificato un errore imprevisto.  
Impossibile continuare con le operazioni.  
E' necessario riavviare il browser e riaccedere all'applicativo.

**REGIONE PIEMONTE Autenticazione**

Si è verificato il seguente errore:  
Si è verificato un errore nella richiesta di autenticazione. Riprovare piu' tardi

The image shows the 'Opzioni Internet' (Internet Options) dialog box with the 'Generale' (General) tab selected. The 'Cronologia esplorazioni' (Feeds) section is highlighted with a red box. A secondary window titled 'Elimina cronologia esplorazioni' (Delete browsing history) is open, showing a list of items to be deleted: 'Mantieni dati sui siti Web preferiti', 'File temporanei Internet e file di siti Web', 'Cookie e dati di siti Web', 'Cronologia', 'Cronologia download', 'Dati dei moduli', 'Password', and 'Dati di Protezione da monitoraggio, ActiveX Filtering e DNT (Do Not Track)'. The 'Elimina' button is highlighted with a red box. Green arrows point from the 'Elimina...' button in the 'Opzioni Internet' dialog to the 'Elimina' button in the 'Elimina cronologia esplorazioni' dialog.

The image shows the browser's 'Privacy del browser' (Browser privacy) settings page. The 'Moduli e password' (Cookies and site data) section is highlighted with a red box. Below it, the 'Cronologia' (History) section is visible. A confirmation dialog titled 'Cancella tutta la cronologia' (Delete all history) is open, showing a warning icon and the text: 'Tutti gli elementi selezionati verranno eliminati. Questa operazione non può essere annullata.' The 'Cronologia navigazione e download' (Navigation and download history) option is checked and highlighted with a red box. The 'Cache' option is also checked and highlighted with a red box. The 'Cancella adesso' (Delete now) button is highlighted with a red box.

# Richieste di Assistenza

Qualora, in fase di compilazione della domanda, venissero evidenziati degli errori nei dati riportati o sul funzionamento della Piattaforma di presentazione delle domande, è possibile richiedere assistenza compilando il FORM DI ASSISTENZA:

**ACCESSO SPID**

Si può accedere al servizio tramite certificato digitale, credenziali SPID, Carta d'Identità Elettronica

**Avvisi**

- 17.12.2024** Proroga apertura sportelli Bandi Infrastrutture verdi ambiti Corona Verdi ed Extra Corona Verde al 28/03/2025 ore 12.00
- 02.12.2024** BANDO Sostegno agli investimenti per la qualità Didattica nelle agenzie formative IeFP De minimis - PR FESR 21/27 (Azione IV.4il.1) Tutorial del Bando
- 02.12.2024** BANDO Sostegno agli investimenti per la qualità Didattica nelle agenzie formative IeFP - Contributi concessi al di fuori del campo di applicazione dell'Art. 107(1) TFUE - PR FESR 21/27 (Azione IV.4il.1) Tutorial del Bando
- 29.11.2024** Proroga apertura sportello Bando Interventi di sistemazione idrogeologica di situazioni di dissesto in ambito montano, collinare e ripariale al 30/05/2025 ore 12


**Assistenza**

PER PROBLEMATICHE SULLA COMPILAZIONE DELLA DOMANDA, SI INVITA A CONSULTARE IL TUTORIAL PRESENTE NEL BOX AVVISI E NELLA SEZIONE DOCUMENTAZIONE BANDI.

PER PROBLEMATICHE SULL'UTILIZZO DELLE PROCEDURE COMPILARE IL [FORM DI ASSISTENZA](#)

PER ULTERIORE ...

[leggi tutto](#)



# Form di richiesta di assistenza

## FINDOM

Modulo per richieste FINDOM

1 COMPILA 2 Riepilogo 3 Invia

### FINDOM - Inserimento richiesta di Assistenza

#### RICHIEDENTE

Cognome *	Nome *	Codice Fiscale *
<input type="text"/>	<input type="text"/>	<input type="text"/>
Azienda *		
<input type="text"/>		
Azienda di appartenenza del richiedente		

#### RIFERIMENTI DEL RICHIEDENTE

Telefono *	Telefono alternativo *	Indirizzo e-mail *
<input type="text"/>	<input type="text"/>	<input type="text"/>
Verifica *	Verifica *	Verifica *
<input type="text"/>	<input type="text"/>	<input type="text"/>
Ripetere Numero di telefono	Ripetere Numero di telefono alternativo	Ripetere indirizzo e-mail
Informazioni per il contatto *		
<input type="text"/>		
Inserire informazioni utili ad essere agevolmente ricontattati		

#### RICHIESTA

Codice Fiscale beneficiario/ente/persona fisica *	Bando *
<input type="text"/>	<input type="text"/>
Selezionare il Bando interessato	
Tipologia del problema *	Numero della domanda
<input type="text"/>	<input type="text"/>
Selezionare la tipologia del problema da segnalare	
Descrizione del problema *	
<input type="text"/>	
Descrivere con precisione il problema riscontrato	

#### ALLEGATI

Elenco File Allegati

nome file	Dimensione
<input type="text"/>	
Sposta qui un file da allegare o <a href="#">selezionalo</a>	
<input type="text"/>	
<input type="button" value="Aggiungi"/>	

Invia

[← Esci dalla compilazione](#)

# FINanziamenti DOMande

## Inizia la compilazione

<https://servizi.regione.piemonte.it/catalogo/bandi-por-fesr-finanziamenti-domande>



Cittadini



Imprese e liberi professionisti



Enti pubblici

### Scheda informativa

#### ACCESSO CON SPID

Il servizio è accessibile tramite  
Certificato digitale, Credenziali SPID,  
Carta d'Identità Elettronica

**DOPO AVER SELEZIONATO LA TIPOLOGIA, PREMERE SOLO IN TASTO IN BLU PER ACCEDERE ALLA PRESENTAZIONE DELLA DOMANDA**

# Compilazione FinDom

Questa è la prima videata visualizzata dopo il primo accesso alla procedura FinDom. In ogni videata è possibile visualizzare la pagina della Documentazione relativa ai bandi, la pagina delle Faq e dei Contatti dell'assistenza CSI.

## Gestione domande di finanziamento

Sistemapiemonte » gestione delle domande

[Documentazione](#) [Faq](#) [Contatti](#)

 **Utente:** | **CF:** | **Ente/Impresa:** -

[esci](#) [cambia soggetto](#)



### Attenzione!

Questo applicativo non gestisce le funzioni indietro e avanti del browser, si prega di non usarle.

[Home](#)


[Indice](#)

### Selezione impresa/ente/persona fisica

Indicare il Codice Fiscale o la Partita IVA, italiani o esteri, dell'impresa, dell'ente o della persona fisica per cui si desidera presentare o visualizzare una domanda.

Codice Fiscale

Non sono in possesso di un CF/P.Iva italiani

 [Conferma e prosegui](#)

## ATTENZIONE:

Nel caso sia il Confidi a presentare la domande alle imprese, dovrà inserire il CF/P.IVA rispettivo ad ogni azienda.

# Compilazione FinDom: scelta del Beneficiario

Nel caso l'operatore avesse creato domande nel passato, sarà presente una lista dei beneficiari, dalla quale si può scegliere uno:

**Selezione impresa/ente/persona fisica**

Indicare l'impresa, l'ente o la persona fisica per cui si desidera presentare o visualizzare una domanda

47 elementi trovati 3 | 4 | 5 | 6 | 7 [prima << prec](#) | [succ >> ultima](#)

Selez.	codice Fiscale	Denominazione	Forma giuridica
<input type="radio"/>	42690250966	DENOMINAZIONE TEST SAS	Società a responsabilità limitata
<input type="radio"/>	29140010389	DENOMINAZIONE TEST SAS	Associazione non riconosciuta
<input type="radio"/>			Società a responsabilità limitata
<input type="radio"/>			Agenzia dello Stato
<input type="radio"/>			Fondazione (esclusa fondazione bancaria)

47 elementi trovati 3 | 4 | 5 | 6 | 7 [prima << prec](#) | [succ >> ultima](#)

[Specifica altro soggetto](#)

[Conferma e prosegui](#)

oppure è possibile specificare un nuovo soggetto:

[Specifica altro soggetto](#)

**Selezione impresa/ente/persona fisica**

Indicare il Codice Fiscale o la Partita IVA, italiani o esteri, dell'impresa, dell'ente o della persona fisica per cui si desidera presentare o visualizzare una domanda.

Codice Fiscale

Non sono in possesso di un CF/PIVA italiani

[Conferma e prosegui](#)

# Home: Ricerca domande già caricate

Puoi salvare e uscire dalla procedura durante la compilazione e riaccedere in seguito senza perdere i dati inseriti. Per visualizzare la domanda premi Cerca.

▼ **Ricerca e gestisci le domande** | Cerca tra le domande di finanziamento già inserite nel sistema

E' possibile selezionare uno o più parametri di ricerca o in alternativa indicare il numero domanda

Area Tematica	Attività economico produttive
Normativa	PR FESR 2021-2027
Descrizione breve Bando	1.1iii.5 - Fondo Rischi Confidi
Bando	Fondo Rischi Confidi - Avviso per le imprese
Sportello <small>data inizio - data fine</small>	19/11/2025 09.00 - in corso
Stato della domanda	Bozza


N° domanda

Pulisci i campi

Risultati della ricerca

*Per completarla, eliminare, stampare o eseguire altre operazioni su una domanda già inserita, utilizzare i pulsanti visualizzati nella colonna 'Azioni'. Le diverse funzionalità saranno disponibili per una domanda in base allo stato della stessa.*

Un elemento trovato pagina 1

Azioni	N. domanda	Normativa	Descrizione breve bando	Bando	Sportello	Stato
	227831	PR FESR 2021-2027	1.1iii.5 - Fondo Rischi Confidi	Fondo Rischi Confidi - Avviso per le imprese	19/11/2025 09.00 - in corso	Verificata ok

Premere vai alla domanda per accedere

**ATTENZIONE:** la domanda può essere visualizzata e modificata solo dal soggetto che l'ha creata e dal Legale Rappresentante.

I dati del creatore della domanda sono visualizzabili utilizzando l'icona Autore 

# Home: Inserisci nuova domanda

Selezionare la Descrizione Breve del Bando. Il resto dei menu a tendina si popoleranno automaticamente.

Selezionare la TIPOLOGIA BENEFICIARIO

▼ Nuova Domanda Compila una nuova domanda di finanziamento

\* Selezionare tutti i parametri

Area Tematica	Attività economico produttive	▼
Normativa	PR FESR 2021-2027	▼
Descrizione breve Bando	I.1iii.5 - Fondo Rischi Confidi	▼
Bando	Fondo Rischi Confidi - Avviso per le imprese	▼
Sportello <small>data inizio - data fine</small>	19/11/2025 09.00 – in corso	▼
Tipologia Beneficiario	Confidi	▼
Ripristina valori iniziali	Inserisci nuova domanda	
	Seleziona	
	Confidi	

**ATTENZIONE:** In base alla Tipologia del Beneficiario selezionata, l'applicativo richiede le informazioni richieste per quella Tipologia.

La domanda può essere presentata a partire dal 19 novembre 2025 ore 09.00 a.m.

Nel caso in cui un soggetto non dovesse apparire come abilitato alla presentazione della domanda è necessario verificare il codice fiscale/P. Iva inserita nella videata di accesso (slide 15)



- Soggetto non ammesso a presentare domanda in base ai requisiti del bando selezionato

# Indice






All'inizio della compilazione della domanda, nell'indice appaiono delle bandierine:

- **Rosso**: segnalano l'assenza di dati caricati nelle varie fasi.
- **Giallo**: i dati inseriti non sono completi
- **Verde**: i dati inseriti sono completi

Sei in >> Domanda n°227831 - PR FESR 2021-2027 - I.1iii.5 - Fondo Rischi Confidi

Ristori tunnel Tenda - Impresa / Libero Professionista

Torna alla home

	Stato
Anagrafica Ente/Impresa	
<a href="#">Vai alla compilazione dell'anagrafica dell'ente/impresa</a>	
Dati Ente/Impresa	
<a href="#">Vai alla compilazione dei dati dell'ente/impresa</a>	
Progetto	
<a href="#">Vai alla compilazione del progetto</a>	
Allegati e Dichiarazioni	
<a href="#">Vai alla compilazione di allegati e dichiarazioni</a>	
Regole di compilazione	
<a href="#">Vai alle regole di compilazione della domanda</a>	

Stampa Verifica Concludi

Premere il link «**Vai alla compilazione dell'anagrafica**» e iniziare la compilazione.

**Attenzione:** la compilazione della sezione Anagrafica è vincolante per poter accedere alla compilazione delle altre sezioni della domanda.

# Regole di compilazione

PRIMA di iniziare la  
compilazione  
CONSULTARE LA  
SEZIONE  
Regole di compilazione



# Regole di compilazione

## ▼ Dettaglio della Domanda

Bando	PR FESR 2021-2027 - I.1iii.5 - Fondo Rischi Confini	Sportello	19/11/2025 09.00 – In corso
		data inizio - data fine	
N° domanda	227831	Stato domanda	Bozza

## Sei in >> Regole di compilazione




### Regole di compilazione

#### Regole di compilazione

Tipo documento	Nome documento
Regole di compilazione Bando Fondo Rischi Confini.pdf (documento scaricabile)	<a href="#">Regole di compilazione Bando Fondo Rischi Confini.pdf</a>

Preso visione delle Regole di compilazione  
 Il sottoscritto dichiara di aver preso visione delle regole di compilazione della domanda.

Ripristina valori iniziali 




Scaricare il pdf e leggere attentamente le indicazioni

# Anagrafica Ente/Impresa: Beneficiario

Sei in >> Anagrafica Ente/Impresa

**Beneficiario** | Legale Rappresentante | Soggetto delegato | Sede Legale | Titolari effettivi | Estremi Bancari | Riferimenti

 Salvataggio effettuato.

**ESEMPIO**


▼ **Dati identificativi**

Codice fiscale

Denominazione o ragione sociale


Forma giuridica

Partita IVA


Settore prevalente (ATECO) Codice  Descrizione  

Settore attività economica

▼ **Costituzione impresa**

Data costituzione impresa    
*Dopo il primo salvataggio non sarà più possibile modificare la data di costituzione impresa*

Provincia d'iscrizione registro imprese

In data  

**Settore prevalente Ateco** → Si rimanda alla pagina successiva («Ricerca codice ATECO»).

# Ricerca codice ATECO

Inserire codice ATECO prevalente dell'impresa

Settore prevalente ATECO Codice  Descrizione  

Per inserire il codice ATECO  
utilizzare *lente di ingrandimento*

Inserire una parte del *Codice*\*  
SENZA *Descrizione*  
e premere *Trova*

Selezionare uno dei codici ATECO trovati  
e premere *Conferma*

\* Il Codice ATECO deve essere inserito con i punti di separazione  
per una corretta ricerca

▼ Ricerca il settore prevalente ATECO

Codice

Descrizione

▼ Elenco risultati

Risultati trovati: 36

	Codice Ateco	Descrizione
<input type="radio"/>	22.19.0	Fabbricazione di altri prodotti in gomma

# Anagrafica Ente/Impresa: Legale Rappresentante

Legali rappresentanti presenti nel Registro delle Imprese

Legali Rappresentanti

Importa

Inserisci nuovo

Selezionare **IMPORTA** se il legale rappresentante è già presente nel menu a tendina.

Selezionare **INSERISCI NUOVO** per aggiungere un nuovo Legale Rappresentante.

## ▼ Legale rappresentante

La domanda deve essere firmata digitalmente dal legale rappresentante o dal soggetto delegato (se previsto dal bando)

Codice Fiscale

Cognome

Nome

Luogo di nascita

Italia

Provincia

Comune

Stato estero

Stato estero

Data di nascita

Tipo documento di riconoscimento

N. documento

Rilasciato da

Data rilascio

Inserire i dati mancanti

## Residenza

Stato

Italia

Provincia

Comune

Stato estero

Stato estero

Città estera

Indirizzo

N. civico

CAP

## Delegato

Valorizzare se si intende indicare un soggetto delegato con potere di firma che firmerà digitalmente il documento

Soggetto delegato

Sì

No

Selezionare l'opzione 'No' implica eliminare eventuali dati inseriti nella sezione 'Soggetto delegato'

Ripristina valori iniziali

Salva

Se il legale rappresentante non è in possesso del dispositivo di firma digitale, è possibile selezionare il **soggetto delegato alla firma.**

**SOLO** il soggetto delegato potrà firmare il pdf della domanda.

## Anagrafica Ente/Impresa: Legale Rappresentante

---

- Se il legale rappresentante è già presente ma almeno un dato è cambiato (documento di identità o residenza), selezionare **INSERISCE NUOVO**.
- La domanda può essere compilata da persona diversa dal Legale Rappresentante ma nella sezione vanno inseriti i dati del **Legale Rappresentante**.
- Nel caso si debbano riportare i dati di **imprese straniere**, al fine di rispettare i criteri di verifica del sistema informatico, il campo relativo al **codice fiscale** dovrà essere compilato con il seguente codice: **00000000000** (11 zeri).
- le **imprese straniere dovranno individuare un soggetto delegato italiano in qualità di Delegato alla firma** (cit. Il soggetto delegato deve essere INTERNO all'impresa e deve avere un ruolo ben definito e potere di firma - par. 3.1 lettera A del bando). Dovrà essere allegata copia della delega che conferisce il potere di firma con indicazione del ruolo che il delegato ricopre all'interno dell'azienda. L'atto di delega deve essere firmato digitalmente o con firma autografa dal delegante (Legale rappresentante).

# Anagrafica Ente/Impresa: Soggetto delegato

Beneficiario	Legale Rappresentante	<b>Soggetto delegato</b>	Titolari effettivi	Sede Legale	Estremi Bancari	Riferimenti
--------------	-----------------------	--------------------------	--------------------	-------------	-----------------	-------------

▼ Soggetto delegato

Codice Fiscale

Cognome

Nome

Luogo di nascita  Italia  
Provincia  Comune   
 Stato estero  
Stato estero

Data di nascita

Tipo documento di riconoscimento

N. documento

Rilasciato da

Data rilascio

*Inserire i dati mancanti*

Residenza

Stato  Italia  
Provincia  Comune   
 Stato estero  
Stato estero  Città estera

Indirizzo  N. civico

CAP

Ripristina valori iniziali

Dati da compilare nel caso in cui il legale rappresentante deleghi ad un altro soggetto la presentazione della domanda, in questo caso il delegato dovrà firmare il modulo di domanda.

Qualora durante il caricamento della domanda sia indicato un soggetto delegato con poteri di firma, in sostituzione del legale rappresentante, all'interno della domanda dovranno già essere inseriti i dati anagrafici del soggetto delegato e dovrà esserci corrispondenza con il nominativo presente nella firma digitale.

Di conseguenza, non sarà ritenuta valida la domanda in cui appaiono indicati i dati anagrafici del legale rappresentante, poi firmata digitalmente da soggetto delegato e viceversa. Per maggiori informazioni si rimanda al paragrafo apposito del Bando.


# Anagrafica Ente/Impresa: Titolari effettivi

Sei in >> Anagrafica Ente/Impresa

Beneficiario | Legale Rappresentante | Soggetto delegato | **Titolari effettivi** | Sede Legale | Estremi Bancari | Riferimenti

▼ **Titolare Effettivo**

*Al sensi della Direttiva (UE) 2015/849, nonché dell'art. 69 c. 2 del Reg. (UE) 2021/1060, il/i titolare/i effettivo/i del destinatario dei fondi corrisponde alla seguente ovvero alle seguenti persone fisiche*

Azioni	Codice Fiscale	Cognome	Nome	Data di nascita
	<input type="text"/>	<input type="text"/>	<input type="text"/>	<input type="text"/>

Ripristina valori iniziali

## Sezione Titolari effettivi

- Da **inserire i dati del Titolare effettivo** (codice fiscale, cognome, nome e data di nascita) e poi fare click sul pulsante “Salva”.
- **Nel caso di più Titolare effettivi**, fare click sul tasto “**+Aggiungi**” per inserire altro/i titolare/i.

Nelle slide successive si presenta un riassunto sulla normativa in materia di Titolari effettivi.

# Anagrafica Ente/Impresa: Titolari effettivi

---

A continuazione si descrive la normativa di riferimento sul Titolare effettivo

Sulla base dell'art 3, co. 6, della Direttiva (UE) 2015/849 del Parlamento europeo e del Consiglio del 20 maggio 2015, il **«titolare effettivo»** è la persona o le persone fisiche che, in ultima istanza, possiedono o controllano il cliente e/o le persone fisiche per conto delle quali è realizzata un'operazione o un'attività, con riferimento alle casistiche e ivi descritte:

a) In caso di società:

- I. la persona fisica o le persone fisiche che, in ultima istanza, possiedono o controllano il soggetto giuridico attraverso il possesso, diretto o indiretto, di una percentuale sufficiente di azioni o diritti di voto o altra partecipazione in detta entità, anche tramite azioni al portatore, o attraverso il controllo con altri mezzi [...] Una percentuale di azioni pari al 25 % più una quota o altra partecipazione superiore al 25 % del capitale di un cliente detenuta da una persona fisica costituisce indicazione di proprietà diretta. Una percentuale di azioni del 25 % più una quota o altra partecipazione superiore al 25 % del capitale di un cliente, detenuta da una società, controllata da una o più persone fisiche, ovvero da più società, controllate dalla stessa persona fisica, costituisce indicazione di proprietà indiretta. È fatto salvo il diritto degli Stati membri di prevedere che una percentuale inferiore possa costituire indicazione di proprietà o di controllo. Il controllo attraverso altri mezzi può essere determinato, tra l'altro, in base ai criteri di cui all'articolo 22, paragrafi da 1 a 5, della direttiva 2013/34/UE del Parlamento europeo e del Consiglio;
- II. se, dopo aver esperito tutti i mezzi possibili e purché non vi siano motivi di sospetto, non è individuata alcuna persona secondo i criteri di cui al punto i), o, in caso di dubbio circa il fatto che la persona o le persone individuate sia o siano i titolari effettivi, la persona fisica o le persone fisiche che occupano una posizione dirigenziale di alto livello, i soggetti obbligati conservano le registrazioni delle decisioni adottate al fine di identificare la titolarità effettiva ai sensi del punto i) e del presente punto.

# Anagrafica Ente/Impresa: Titolari effettivi

---

## b) In caso di trust:

- I. il costituente;
- II. il o i «trustee»;
- III. il guardiano, se esiste;
- IV. i beneficiari ovvero, se le persone che beneficiano dell'istituto giuridico o dell'entità giuridica non sono ancora state determinate, la categoria di persone nel cui interesse principale è istituito o agisce l'istituto giuridico o il soggetto giuridico;
- V. qualunque altra persona fisica che esercita in ultima istanza il controllo sul trust attraverso la proprietà diretta o indiretta o attraverso altri mezzi.

c) In caso di soggetti giuridici quali le fondazioni e istituti giuridici analoghi ai trust, la persona o le persone fisiche che detengono posizioni equivalenti o analoghe a quelle di cui alla lettera b):

e a quelle successivamente definite a livello nazionale con riferimento sia ai soggetti privati, sia ai soggetti pubblici:

- Nel caso di persona giuridica privata, di cui al decreto del Presidente della Repubblica 10 febbraio 2000, n. 361, l'art. 20 comma 4 del D.lgs 231/2007 stabilisce che sono cumulativamente individuati, come titolari effettivi: a) i fondatori, ove in vita; b) i beneficiari, quando individuati o facilmente individuabili; c) i titolari di poteri di rappresentanza legale, direzione e amministrazione.

I dati comunicati in domanda relativi al/i titolare/i effettivo/i vengono trattati ai sensi del “Regolamento UE 2016/679 relativo alla protezione delle persone fisiche con riguardo al trattamento dei dati personali, nonché alla libera circolazione di tali dati e che abroga la direttiva 95/46/CE (Regolamento Generale sulla Protezione dei dati)”.

# Anagrafica Ente/Impresa: Titolari effettivi

L'Amministrazione utilizzerà i dati relativi al/ai il/i titolare/i effettivo/i al fine di verificare la presenza di situazioni anche potenziali di **conflitto di interesse\*** in ragione di rapporti di natura lavorativa/professionale, personale o finanziaria fra il/i titolare/i effettivo/i dichiarato/i e il personale interno o esterno che svolge un ruolo significativo nella procedura di selezione, nella gestione e nel controllo dell'intervento finanziato.

(\*) La situazione di conflitto di interessi si configura quando le decisioni che richiedono imparzialità di giudizio siano adottate da un pubblico funzionario che abbia, anche solo potenzialmente, interessi privati - di natura finanziaria, economica o derivante da particolari legami di parentela, affinità, convivenza o frequentazione abituale con i soggetti destinatari dell'azione amministrativa – in contrasto con l'interesse pubblico alla cui cura è preposto.

**Criteri per l'individuazione dei titolari effettivi:** si precisa che, nel caso di soggetti pubblici, si applica il n.3 Criterio residuale:

## CRITERI PER L'INDIVIDUAZIONE DEL TITOLARE EFFETTIVO

In tema di individuazione del titolare effettivo è necessario fare riferimento al d.lgs. n. 231/2007 (art. 2 Allegato tecnico) e al d.lgs. n.125 del 2019.

Comunemente, vengono applicati 3 criteri alternativi per l'individuazione del titolare effettivo:

- 1. criterio dell'assetto proprietario:** sulla base del presente criterio si individua il titolare/i effettivo/i quando una o più persone detengono una partecipazione del capitale societario superiore al 25%. Se questa percentuale di partecipazione societaria è controllata da un'altra entità giuridica non persona fisica, è necessario risalire la catena proprietaria fino a trovare il titolare effettivo;
- 2. criterio del controllo:** sulla base di questo criterio si provvede a verificare chi è la persona, o il gruppo di persone, che tramite il possesso della maggioranza dei voti o vincoli contrattuali, esercita/no maggiore influenza all'interno del panorama degli *shareholders*. Questo criterio è utilizzabile nel caso in cui non si riuscisse a risalire al titolare effettivo con l'analisi dell'assetto proprietario (cfr. punto 1);
- 3. criterio residuale:** questo criterio stabilisce che, se non è stato individuato il titolare effettivo utilizzando i precedenti due criteri, quest'ultimo vada individuato in colui che esercita poteri di amministrazione o direzione della persona giuridica.

# Anagrafica Ente/Impresa: Sede Legale

Sei in >> Anagrafica Ente/Impresa

Beneficiario | Legale Rappresentante | Soggetto delegato | Titolari effettivi | **Sede Legale** | Estremi Bancari | Riferimenti

▼ Sede legale

Stato  Italia  
Provincia  Comune

Stato estero  
Stato estero  Città estera

Indirizzo  N. civico

CAP

Recapiti

Telefono  Indirizzo PEC

Email

Ripristina valori iniziali **Salva**

*Inserire i dati mancanti*

## Sede legale

- Inizialmente i campi sono precompilati con le informazioni disponibili sull'ultima domanda inviata.
- Verificare i dati presenti, compilare quelli mancanti e salvare.
- Nella sezione Recapiti tutti i dati vanno compilati.

# Anagrafica Ente/Impresa: Estremi bancari

Sei in >> Anagrafica Ente/Impresa

Beneficiario   Legale Rappresentante   Soggetto delegato   Titolari effettivi   Sede Legale   **Estremi Bancari**   Riferimenti

▼ **Estremi bancari**

IBAN

Intestatario c/c

Ripristina valori iniziali

 Salva

# Anagrafica Ente/Impresa: Riferimenti

Sei in >> Anagrafica Ente/Impresa

Beneficiario | Legale Rappresentante | Soggetto delegato | Titolari effettivi | Sede Legale | Estremi Bancari | **Riferimenti**

Completare almeno una sezione.

**▼ Persona dell'ente/impresa autorizzata ad intrattenere contatti**

Codice Fiscale

Cognome

Telefono

Nome

e-Mail

**▼ Società di consulenza autorizzata ad intrattenere contatti**

Codice Fiscale

Partita IVA

Denominazione o ragione sociale

Provincia

Comune

CAP

Indirizzo

N.

Telefono

e-Mail

**▼ Consulente autorizzato ad intrattenere contatti**

Codice Fiscale

Cognome

Telefono

Nome

e-Mail

Ripristina valori iniziali

 Salva

ESEMPIO

# Dati Ente/Impresa: Profilo dell'impresa

Sei in >> Dati Ente/Impresa

Profilo dell'impresa | Dati di bilancio | Dimensioni



Salvataggio effettuato.

ESEMPIO

## ▼ Attività dell'impresa

Breve sintesi dell'attività dell'impresa (max 1000 caratteri) \*

## ▼ Proprietà dell'impresa

Capitale sociale  
Se non disponibile inserire 0,00

## Soci

Se non pertinente indicare codice fiscale e denominazione del soggetto beneficiario

Azioni	Codice Fiscale	Denominazione Soci	Quota %
	<input type="text"/>	<input type="text"/>	100,00

+ Aggiungi

## ▼ Aziende controllanti

Azioni	Codice Fiscale	Denominazione Aziende	Forma Giuridica	Nazione sede legale	Quota %
--------	----------------	-----------------------	-----------------	---------------------	---------

+ Aggiungi

Ripristina valori iniziali

Salva

## Attività dell'impresa

- Inserire una breve sintesi dell'attività dell'impresa.

## Soci

- Campo obbligatorio. Assegnare al beneficiario il 100% delle quote qualora non vi siano altri soci.

# Dati Ente/Impresa: Dati di bilancio

Sei in >> Dati Ente/Impresa

Profilo dell'impresa **Dati di bilancio** Dimensioni

## ▼ Dati di bilancio

Riportare i dati relativi agli ultimi due bilanci chiusi e approvati. Per le startup innovative e per le imprese neocostituite che posseggono solo un bilancio chiuso e approvato è possibile riportare i dati relativi solo a quest'ultimo.

	Ultimo esercizio finanziario chiuso	Penultimo esercizio finanziario chiuso
	<input type="text"/>	<input type="text"/>
Totale bilancio (Totale attivo)	<input type="text"/>	<input type="text"/>
Ricavi (voce A1 conto economico)	<input type="text"/>	<input type="text"/>
U.L.A. (unità lavorative annue)	<input type="text"/>	<input type="text"/>

Pulisci i campi Ripristina valori iniziali **Salva**

## Dati di bilancio

- Riportare i dati relativi agli ultimi due bilanci chiusi e approvati. Per le startup innovative e per le imprese neocostituite che posseggono solo un bilancio chiuso e approvato è possibile riportare i dati relativi solo a quest'ultimo.

# Dati Ente/Impresa: Dimensioni

Sei in >> Dati Ente/Impresa

Profilo dell'impresa

Dati di bilancio

Dimensioni

ESEMPIO

▼ Dimensione d'impresa.

Dimensione dell'impresa

Media

Ripristina valori iniziali

Salva

## Dimensione d'impresa

- Micro, Piccole o Medie imprese.

# Progetto: Informazioni sul progetto

Sei in >> Progetto

Informazioni sul progetto | Sedi | Spese | Agevolazione richiesta | Indicatori

**Caratteristiche del progetto**

<input type="checkbox"/>	Confidi
<input type="checkbox"/>	CONFIDARE S.C.P.A.
<input type="checkbox"/>	ITALIA COM-FIDI SOCIETA' CONSORTILE A RESPONSABILITA' LIMITATA
<input checked="" type="checkbox"/>	FIDER SOCIETA' COOPERATIVA DI GARANZIA COLLETTIVA FIDI
<input type="checkbox"/>	CONFIDI SYSTEMAI SOCIETA' COOPERATIVA DI GARANZIA COLLETTIVA DEI FIDI
<input type="checkbox"/>	FINERGIS SOCIETA' CONSORTILE COOPERATIVA DI GARANZIA COLLETTIVA FIDI
<input type="checkbox"/>	CONFIRETE - SOC. COOP.
<input type="checkbox"/>	ALPIDI SOCIETA' COOPERATIVA

**Ambiti di intervento**

<input type="checkbox"/>	Tipologie di operazione
<input type="checkbox"/>	Circolante
<input checked="" type="checkbox"/>	Investimento
<input type="checkbox"/>	Misto

**Abstract del progetto**

Indicare se l'intervento prevede "Fabbisogno di capitale circolante" o "Investimento inattivi materiali ed immateriali" (indicare questa tipologia di progetto anche per operazioni miste).

TITOLO DEL PROGETTO  
Fabbisogno di capitale circolante

Sintesi del Progetto  
Breve descrizione dell'intervento.  
Max.: 1.300 caratteri.

Durata prevista per la completa realizzazione del progetto di investimento (espressa in mesi) 10

Ripristina valori iniziali **Save**

ESEMPIO

## Confidi

- Scegliere dall'elenco l'opzione relativa al nominativo del Confidi che presenta domanda.

## Tipologia di operazione

- E' possibile selezionare una sola tipologia – da indicare se il finanziamento è relativo ad investimenti, capitale circolante o misto.

## Titolo del progetto

- Indicare se l'intervento prevede "Fabbisogno di capitale circolante" o "Investimento inattivi materiali ed immateriali" ( indicare questa tipologia di progetto anche per operazioni miste)

# Progetto: Sedi

Sei in >> Progetto

Informazioni sul progetto

Sedi

Spese

Agevolazione richiesta

Indicatori

## ▼ Dettaglio sede

Tipo sede  ?

Stato  Italia

Provincia

Stato estero

Stato estero

Indirizzo

Indirizzo PEC utilizzato per le comunicazioni

Comune

Città estera

N.  CAP

Telefono

---

Settore ATECO

Codice

Descrizione  🔍

[Torna indietro](#) [Copia dati sede legale](#) [Salva](#)

ESEMPIO

## Tipo sede

- La sede Intervento deve essere necessariamente in Piemonte. Inserire tante sedi Intervento quante sono le unità locali dove viene realizzato il progetto.

# Progetto: Spese

Sei in >> Progetto

Informazioni sul progetto | Sedi | **Spese** | Agevolazione richiesta | Indicatori

▼ Piano delle spese

Voci di spesa	Importo totale
	9899,00
>> Importo voucher: Interessi + commissioni confidi	9899,00
Totale	9899,00

▼ Dettaglio dei costi

*Indicare gli importi in euro al netto dell'IVA, a meno che risulti indetraibile*

Intervento	Voce di spesa	Importo Proposto
	Importo voucher: Interessi + commissioni confidi	9899,00

Ripristina valori iniziali | **Salva** | **+ Aggiungi**

ESEMPIO

## Piano delle spese

- L'importo indicato deve essere pari al 5% del finanziamento e comunque non superiore a 10.000 euro a copertura parziale degli interessi sul finanziamento e della commissione versata al Confidi.

# Progetto: Agevolazione richiesta

Sei in >> Progetto

Informazioni sul progetto | Sedi | Spese | **Agevolazione richiesta** | Indicatori

▼ **Forme di agevolazione**

Totale delle spese

Indicare le forme di agevolazione richieste:

	Forma di agevolazione	Importo
<input checked="" type="checkbox"/>	Garanzia richiesta	<input type="text" value="158384,00"/>
<input checked="" type="checkbox"/>	Contributo a fondo perduto - voucher	<input type="text" value="9899,00"/>
	Totale:	<input type="text" value="168283,00"/>

Ripristina valori iniziali

**ESEMPIO**

## Garanzia Richiesta

- L'importo della garanzia è pari all'80% dell'importo del finanziamento.

## Contributo a fondo perduto (voucher)

- L'importo del contributo a fondo perduto deve essere al massimo pari al 5% del finanziamento e non può essere superiore a 10.000 euro.

# Progetto: Indicatori

Sei in >> Progetto

Informazioni sul progetto | Sedi | Spese | Agevolazione richiesta | **Indicatori**

ESEMPIO

▼ Indicatori

Tipo indicatore	Descrizione	Unità di misura	Valore previsionale
Indicatori di risultato	RCR02 - Investimenti privati abbinati al sostegno pubblico, di cui sovvenzioni, strumenti finanziari	Euro	<input type="text"/>
Indicatori di output	RCO01 - Imprese beneficiarie di un sostegno, di cui:	Numero imprese	<input type="text" value="1,00"/>
	RCO01 - Microimpresa	Numero imprese	<input type="text" value="0,00"/>
	RCO01 - Piccola Impresa	Numero imprese	<input type="text" value="0,00"/>
	RCO01 - Media Impresa	Numero imprese	<input type="text" value="1,00"/>
	RCO02 - Imprese sostenute mediante sovvenzioni	Numero imprese	<input type="text" value="1"/>
	RCO03 - Imprese sostenute mediante strumenti finanziari	Numero imprese	<input type="text" value="1"/>

Ripristina valori iniziali

 Salva

## Indicatori di risultato

- RCR02 - Campo obbligatorio.

## Indicatori di output

- RCO01 – Compilato in automatico.
- RCO02 – Campo obbligatorio (specificare un valore pari a 0 o 1).
- RCO03 – Campo obbligatorio (specificare un valore pari a 0 o 1).

# Allegati e Dichiarazioni: Upload allegati

N° domanda 227831

Sei in >> Allegati e Dichiarazioni

Upload allegati Dichiarazioni

Elenco dei documenti obbligatori per il beneficiario selezionato.  
Attenzione! Gli allegati obbligatori potrebbero variare in base alle indicazioni del Bando

- Check list istruttoria dei confidi
- Delibera Confidi
- Relazione descrittiva delle spese o business plan

Per la compilazione verificare quanto indicato nelle [Regole di compilazione](#)

Elenco documenti allegati

Azioni	Tipologia	Nome documento allegato
-	-	-

Aggiungi allegato

**Selezione allegati alla domanda**

Allegare un file di dimensione massima pari a 30MB. o in alternativa selezionare, se previsto, il checkbox 'Documento extra soglia'

Tipologia di documento: selezionare una tipologia....

- selezionare una tipologia....
- Check list istruttoria dei confidi
- Delega del Legale rappresentante al sostituto delegato alla firma della domanda e documento di identità in corso di validità del Legale rappresentante
- Delibera Confidi
- Relazione descrittiva delle spese o business plan

Torna indietro

- **E' necessario selezionare la tipologia del documento prima di effettuare l'upload.**
- **I formati ammessi sono: pdf e jpg, ove necessario anche firmati digitalmente. Non sono ammessi formati word ed excel.**
- Nella sezione dovranno essere indicati i documenti che saranno uploadati direttamente in procedura.
- Per ciascuna tipologia di allegato è possibile allegare uno o più documenti (con singoli caricamenti).
- **Il singolo allegato non deve superare i 30 megabyte.**
- Prima di uploadare un documento si prega di verificare che il nome del file sia facilmente riconducibile ad uno degli allegati dell'elenco sotto riportato (v. elenco allegati pagina successiva).

## Allegati e Dichiarazioni: Allegati

La documentazione da allegare è la seguente:

- Delega del Legale rappresentante al sostituto delegato alla firma della domanda e documento di identità in corso di validità del Legale rappresentante [**Obbligatorio solo in caso di presenza del delegato**];
- Relazione descrittiva delle spese o Business Plan [**Obbligatorio**];
- Checklist istruttoria dei Confidi [**Obbligatorio**];
- Delibera confidi [**Obbligatorio**].



# Allegati e Dichiarazioni: Dichiarazioni

6. di non aver effettuato una delocalizzazione ai sensi dell'art. 66 del Regolamento (UE) n. 2021/1060, impegnandosi a non effettuarla nei due anni successivi al completamento dell'investimento sovvenzionato;
7. di non aver ricevuto altra garanzia pubblica con riferimento al finanziamento sotteso alla garanzia concessa a valere sul fondo rischi, in applicazione di quanto previsto dall'art. 4.6 lett. b), del Reg. (UE) n. 2023/2831;
8. di non trovarsi in condizione di dover restituire a Finpiemonte S.p.A. o alla Regione Piemonte somme derivanti da agevolazioni precedentemente concesse ed erogate;
9. di essere in regola con la normativa vigente in materia di salute e sicurezza sul lavoro, di cui al D.lgs. 9 aprile 2008, n. 81 e s.m.i. e ottemperare agli obblighi previsti dalla Legge n. 68/1999 in materia di diritto al lavoro dei disabili;
10. di rispettare le regole di cumulo previste dal Reg. (UE) n. 2023/2831;
11. essere in regola con le normative sulla salute e sicurezza sul lavoro di cui al D.lgs. 9 aprile 2008, n. 81 e s.m.i. e ottemperare agli obblighi previsti dalla Legge n. 68/1999 in materia di diritto al lavoro dei disabili;
12. essere in regola con gli obblighi in materia di assicurazione obbligatoria contro calamità naturali ed eventi catastrofici di cui al comma 101 e seguenti della Legge 30 dicembre 2023, n. 213, secondo le tempistiche di entrata in vigore degli stessi;

## ▼ Impegni

Si impegna altresì a:

1. a consentire la pubblicazione e l'utilizzo dei propri dati per i fini previsti dalla legge;
2. comunicare tempestivamente a Finpiemonte S.p.A. l'eventuale rinuncia al contributo all'agevolazione;
3. consentire i controlli previsti dall'Avviso, producendo tutta la documentazione richiesta in sede di controllo;
4. comunicare per iscritto qualsiasi variazione dei dati rilevanti forniti ed indicati nel modulo di domanda;
5. produrre l'ulteriore documentazione che Finpiemonte potrà chiedere nel corso dell'istruttoria;

## ▼ Autorizzazioni e presa visione


Trattamento dati personali

- Il sottoscritto dichiara di aver preso visione dell'Allegato 1 "Trattamento dei dati personali" contenuto nel bando.

Presa visione

- Il sottoscritto dichiara di aver preso visione di tutti i punti indicati in questa pagina, nelle sezioni "Dichiarazioni" e "Impegni", ex artt. 1341 e 1342 del Codice Civile.

Il presente documento deve essere firmato digitalmente dal soggetto dichiarante prima dell'invio telematico

Ripristina valori iniziali 

# Invio e Firma Digitale

## Sezione Invio

Una volta effettuato l'invio dalla procedura, l'iter è da ritenersi concluso. Il pdf della domanda NON dovrà essere inviato via PEC.

## Firma digitale

Per firma digitale si intende una firma elettronica qualificata, secondo la definizione fornita all'art. 3 del Reg. (UE) 910/2014, che integra e sostituisce il d. lgs. 82/2005 "Codice dell'Amministrazione Digitale".

La firma digitale serve per la sottoscrizione dei documenti informatici, ossia consente di firmare digitalmente qualunque documento (file) informatico, ad esempio firmare una domanda o i documenti richiesti.

E' l'equivalente informatico di una firma autografa apposta su carta ed ha il suo stesso valore legale.

La sua funzione è quella di garantire autenticità, integrità e validità di un documento assicurandone la provenienza e garantendone l'inalterabilità dello stesso. -> Rif. normativo: art. 24 del D.Lgs. 82/2005 e successive modifiche (Codice dell'Amministrazione Digitale).

Non è pertanto considerata firma digitale il Certificato di identificazione/autenticazione CNS (Carta Nazionale dei Servizi) che serve per assicurare l'accesso sicuro e l'identificazione certa nei servizi telematici.

La Carta Nazionale dei Servizi (CNS) è lo strumento che consente l'identificazione certa dell'utente (titolare del certificato) in rete per i servizi online e i siti web della Pubblica Amministrazione, come ad esempio i servizi consultabili sul sito dell'Agenzia Delle Entrate (fisconline/entratel), del Registro Imprese, INPS, ecc... -> Rif. normativo: art. 66 del D.Lgs. 82/2005 e succ. modifiche (Codice dell'Amministrazione Digitale).

Maggiori informazioni sulla definizione di "firma elettronica qualificata" di cui al Reg. (UE) 910/2014, sono disponibili al seguente link: <http://www.agid.gov.it/agenda-digitale/infrastrutture-architetture/firme-elettroniche>

**Si ricorda che la firma digitale dovrà essere riconoscibile con un sistema idoneo, altrimenti la domanda sarà considerata non ricevibile e l'intero progetto decadrà.**

La firma digitale può essere ottenuta anche utilizzando lo SPID come sistema di riconoscimento. Tra i certificatori che hanno reso disponibile questa possibilità, sono attualmente attivi Infocert e Namirial. Quest'ultima fornisce anche la possibilità di acquistare una sola firma (firma usa e getta). I servizi prevedono l'accesso con credenziali SPID di livello 2, in questo modo il cittadino ha la possibilità di dimostrare con certezza la sua identità e ottenere la firma digitale. Per ulteriori informazioni, consultare il sito AgID.

# Indice

Home **Indice** Anagrafica Ente/Impresa Progetto/iniziativa Allegati e Dichiarazioni

Regole di compilazione

▼ Accesso alla Domanda

**Cosa posso fare?**

- Compilare i dati previsti nelle sezioni
- Effettuare i controlli sulla Domanda
- Salvare e stampare la Domanda in bozza
- Inviare e stampare il modulo definitivo

Per il dettaglio delle singole funzionalità, consulta la sezione 'Regole di compilazione' o accedi alla pagina 'Documentazione'

Sei in >> Domanda n°5161 -

Progetti di pari opportunità nelle Isopd e tra gli sporti - Comitato regionale, provinciali della Federazione Italiana Parapugno

Torna alla home

	Stato
Anagrafica Ente/Impresa <a href="#">Vai alla compilazione dell'anagrafica dell'ente/impresa</a>	
<b>Progetto/iniziativa</b> <a href="#">Vai alla compilazione del progetto/iniziativa</a>	
Allegati e Dichiarazioni <a href="#">Vai alla compilazione di allegati e dichiarazioni</a>	
Regole di compilazione <a href="#">Vai alle regole di compilazione della domanda</a>	

Stampa Verifica Invia

La bandierina gialla indica lo stato INCOMPLETO Della sezione.

Premere e proseguire la compilazione.

Dopo aver terminato la compilazione della pagina «Anagrafica Ente/Impresa è possibile proseguire la compilazione selezionando la sezione successiva. Si consiglia di premere il tasto «Indice» per verificare lo stato della compilazione delle varie sezioni.

# Pagina Indice - Verifica

Home    **Indice**    Anagrafica Ente/Impresa    Progetto/iniziativa    Allegati e Dichiarazioni

Regole di compilazione

▼ Accesso alla Domanda


**i** **Cosa posso fare?**

- Compilare i dati previsti nelle sezioni
- Effettuare i controlli sulla Domanda
- Salvare e stampare la Domanda in bozza
- Inviare e stampare il modulo definitivo

Per il dettaglio delle singole funzionalità, consulta la sezione 'Regole di compilazione' o accedi alla pagina 'Documentazione'

Sei in >> Domanda n°5157 -

Torna alla home

	Stato
Anagrafica Ente/Impresa <a href="#">Vai alla compilazione dell'anagrafica dell'ente/impresa</a>	
Progetto/iniziativa <a href="#">Vai alla compilazione del progetto/iniziativa</a>	
Allegati e Dichiarazioni <a href="#">Vai alla compilazione di allegati e dichiarazioni</a>	
Regole di compilazione <a href="#">Vai alle regole di compilazione della domanda</a>	

Stampa    **Verifica**    Invia

Tutte le bandierine devono essere di colore verde.

Premere il tasto «Verifica».

Per effettuare la verifica dei dati e l'invio definitivo, selezionare la pagina «Indice».

## Pagina Indice- Verifica anomalie

Torna alla home

**i** **Attenzione!**  
La verifica globale ha riscontrato:  
5 errori BLOCCANTI

**Attenzione: correggere le anomalie bloccanti prima di procedere all'invio**

Mostra segnalazioni

Mostra Segnalazioni

Verifica anomalie

**i** La verifica è stata eseguita il giorno 10/03/2017 alle ore 16:16.



**Anomalie riscontrate**

Visualizza solo le anomalie bloccanti

Sezione	Anomalia di compilazione	Tipologia
Anagrafica Ente/Impresa / Legale Rappresentante	E' necessario compilare la sezione 'Legale Rappresentante'	Anomalia bloccante
Anagrafica Ente/Impresa / Sede Legale	E' necessario compilare la sezione 'Sede Legale'	Anomalia bloccante

Nella videata **VERIFICA ANOMALIE** sono riportati gli errori bloccanti da correggere per poter inviare la domanda definitivamente.  
Correggere le anomalie e premere il tasto «**CONCLUDI**».


# Pagina Indice - Concludi

Anagrafica Ente/Impresa	Stato
<a href="#">Vai alla compilazione dell'anagrafica dell'ente/impresa</a>	
Dati Ente/Impresa	
<a href="#">Vai alla compilazione dei dati dell'ente/impresa</a>	
Progetto	
<a href="#">Vai alla compilazione del progetto</a>	
Allegati e Dichiarazioni	
<a href="#">Vai alla compilazione di allegati e dichiarazioni</a>	
Regole di compilazione	
<a href="#">Vai alle regole di compilazione della domanda</a>	




Stampa  Verifica  **Concludi**


**PREMERE CONCLUDI PER TERMINARE LA PRIMA FASE DELL'INVIO**

**Concludi Domanda** ✕


 **Attenzione!**  
Sei sicuro di voler chiudere la domanda?  
Dopo la chiusura, la domanda non potrà più essere modificata.

## Pagina Home - Domanda in stato Da Inviare

Azioni	N. domanda	Normativa	Descrizione breve bando	Bando	Sportello	Stato
  	54226	POR FESR 2014-2020	3.4.1 - Progetti Integrati di Filiera (PIF) 2022	Presentazione delle candidature per le aziende piemontesi che intendono aderire ai Progetti Integrati di Filiera per l'anno 2022. I progetti sono finalizzati alla promozione sui mercati esteri delle PMI piemontesi nei settori produttivi individuati nel bando, mediante attività di supporto mirato e assistenza personalizzata	03/12/2021 09:00 data fine non definita	Da inviare



Salvare il pdf della domanda **SENZA MODIFICARE IL NOME** del FILE **GENERATO DELLA PROCEDURA** (**NO** aggiunte di (1), copia ecc., **NO** domanda\_firmata e sim.) e firmarlo **DIGITALMENTE** in formato CADES (.P7M) **SENZA APRIRE** E SENZA APPORTARE MODIFICHE AL NOME durante il processo di firma (**NO** l'aggiunta di \_signed).  
Cambierà soltanto l'estensione del file con l'aggiunta di .p7m: **DomandaNumero[XXXXXX]-[YYYYYYYYYYYY].pdf.p7m**




Gestione della domanda firmata

Upload della domanda n° 56313 firmata

 Non ci sono elementi da visualizzare

Indietro **Aggiungi documento firmato**

Selezione domanda firmata

 Aggiungere un file di dimensione massima pari a 10Mb.

Upload domanda  **Invia**

Torna indietro

Utilizzare **IL TASTO UPLOAD PER CARICARE LA DOMANDA FIRMATA**: premere **AGGIUNGI DOCUMENTO FIRMATO** e poi **INVIA**  
**SOLO DOPO L'UPLOAD DEL PDF FIRMATO LA DOMANDA DIVENTA INVIATA.**





## Pagina Home - Domanda inviata

**LA DOMANDA CORRETTAMENTE INVIATA DEVE POSSEDERE LO STATO INVIATA**

Risultati della ricerca

Per completare, eliminare, stampare o eseguire altre operazioni su una domanda già inserita, utilizzare i pulsanti visualizzati nella colonna 'Azioni'. Le diverse funzionalità saranno disponibili per una domanda in base allo stato della stessa.

Un elemento trovato pagina 1

Azioni	N. domanda	Normativa	Descrizione breve bando	Bando	Sportello	Stato
   	227831	PR FESR 2021-2027	I.1iii.5 - Fondo Rischi Confidi	Fondo Rischi Confidi - Avviso per le imprese	19/11/2025 09.00 - in corso	Inviata



**VAI ALLA DOMANDA: E' POSSIBILE CONSULTARE I DATI DELLA DOMANDA**



**STAMPA: E' POSSIBILE STAMPARE IL PDF DELLA DOMANDA**



**AUTORE: E' POSSIBILE VERIFICARE I DATI DELL'INVIO**

## Risposta a Richieste di Integrazione

---



Sulla pagina di ingresso all'applicativo «**Gestionale delle Domande FinDom**»

<https://servizi.regione.piemonte.it/catalogo/bandi-por-fesr-finanziamenti-domande>

nella sezione «**Avvisi**», è presente il **Tutorial per la Gestione delle Integrazioni** che guida il beneficiario a rispondere alle richieste di integrazione di documentazione da parte dell'Ente competente dell'Istruttoria della domanda.



# Grazie

[csipiemonte.it](https://www.csipiemonte.it)

