

## **PRESENTAZIONE DOMANDA**

### **“INTERVENTI FORMATIVI PER IL REINSERIMENTO SOCIO-LAVORATIVO DELLE PERSONE DETENUTE”**

**Periodo 2026/2028**

**Anno 2026**

**Regione Piemonte**

**Regole di compilazione**

**Versione 01**

**INTERVENTI FORMATIVI PER IL REINSERIMENTO SOCIO-LAVORATIVO DELLE PERSONE  
DETENUTE – Periodo 2026/2028 – Anno 2026**  
**CANDIDATURA**  
Regole di compilazione Domanda

## Sommario

Sommario .....	2
1. Introduzione .....	4
2. Note per la compilazione della domanda .....	5
3. Home page .....	6
3.1. GESTISCI LE PROPOSTE .....	6
3.1. NUOVA PROPOSTA .....	7
4. Indice .....	8
5. Compilazione delle videate .....	9
5.1. ANAGRAFICA .....	9
5.1.1. <i>Presentatore</i> .....	10
5.1.1.1. Dati identificativi .....	11
5.1.1.2. Legale Rappresentante o Procuratore Firmatario .....	11
5.1.1.3. Sede Legale .....	12
5.1.1.4. CCIAA .....	12
5.1.2. <i>Dati Domanda</i> .....	12
5.1.2.1. Riferimenti .....	13
5.1.2.2. Aree territoriali .....	14
5.1.2.3. Estremi Marca da Bollo .....	14
5.1.2.4. Raggruppamento Temporaneo .....	14
5.1.3. <i>Gestione raggruppamento temporaneo</i> .....	14
5.1.3.1. Ricerca Operatore .....	15
5.1.3.2. Elenco Operatori trovati .....	15
5.1.3.3. Elenco Operatori selezionati .....	15
5.1.4. <i>Sedi con area territoriale</i> .....	16
5.1.4.1. Ricerca sedi .....	17
5.1.4.2. Elenco sedi trovate .....	17
5.1.4.3. Elenco sedi scelte per la domanda .....	17
5.1.4.4. Dettaglio sede .....	17
5.1.5. <i>Titolari effettivi</i> .....	18
5.2. CONTENUTI .....	20
5.2.1. <i>Ricerca attività</i> .....	20
5.2.1.1. Inserimento di una attività .....	21
5.3. RIEPILOGO .....	22
5.3.1. <i>Dati di sintesi</i> .....	22
5.3.2. <i>Allegati</i> .....	23
5.3.2.1. Come allegare un documento .....	24
6. Funzionalità di gestione della domanda .....	25
6.1. VERIFICA .....	25
6.1.1. <i>Anomalie riscontrate</i> .....	26
6.2. STAMPA .....	27
6.3. CONSOLIDA .....	28
6.4. ALLEGA E INVIA .....	29

**INTERVENTI FORMATIVI PER IL REINSERIMENTO SOCIO-LAVORATIVO DELLE PERSONE  
DETENUTE – Periodo 2026/2028 – Anno 2026**  
**CANDIDATURA**  
Regole di compilazione Domanda

6.5.	RIEPILOGO DOMANDA .....	32
7.	Elementi comuni a tutte le pagine .....	33
7.1.	BARRA DATI UTENTE.....	33
7.2.	MENU ORIZZONTALE.....	33
7.3.	PULSANTI.....	33
7.4.	ICONE.....	33
7.4.1.	<i>Icona 'modifica'</i> .....	33
7.4.2.	<i>Icona 'dettaglio'</i> .....	34
7.4.3.	<i>Icona 'elimina'</i> .....	34
7.4.4.	<i>Icona 'Allega e Invia'</i> .....	34
7.4.5.	<i>Icona 'Riepilogo domanda'</i> .....	34
7.5.	DETTAGLIO DELLA PROPOSTA .....	34
7.6.	LINK DI SUPPORTO .....	35
8	FAQ APPLICATIVE .....	36

**INTERVENTI FORMATIVI PER IL REINSERIMENTO SOCIO-LAVORATIVO DELLE PERSONE  
DETENUTE – Periodo 2026/2028 – Anno 2026**  
**CANDIDATURA**  
Regole di compilazione Domanda

## **1. Introduzione**

Il presente documento ha lo scopo di fornire a tutte le parti interessate una visione sintetica delle funzionalità principali del Sistema di Presentazione delle Domande della Formazione Professionale e Lavoro, con riferimento specifico all' **AVVISO “INTERVENTI FORMATIVI PER IL REINSERIMENTO SOCIO-LAVORATIVO DELLE PERSONE DETENUTE – Periodo 2026/2028 – Anno 2026”**.

La presentazione delle istanze di finanziamento assolve il processo di dematerializzazione messo in atto dalla Regione Piemonte.

A tale fine si raccomanda quindi, prima di ricorrere al Servizio Assistenza, una attenta lettura del Manuale Utente soprattutto relativamente alle nuove operatività in esso descritte.

È inoltre disponibile un video tutorial all'indirizzo:

<https://servizi.regione.piemonte.it/catalogo/presentazione-domanda-flaidom>, nella sezione “Documentazione”.

In caso di necessità, i contatti del Servizio Assistenza sono indicati nella relativa sezione dell'applicativo.

**Nota bene:** i dati relativi a utenti o enti di formazione esposti nel presente documento non sono reali, ma puramente esemplificativi.

## 2. Note per la compilazione della domanda

Per una corretta compilazione della domanda è necessario:

1. **Compilare** tutte le videate dell'applicativo, come descritto nel capitolo [Compilazione delle videate](#).
2. **Verificare** di aver inserito correttamente tutte le informazioni richieste (vedi [Verifica](#)), avvalendosi eventualmente della stampa del modulo nella versione “bozza”.
3. **Consolidare** la domanda per poter produrre la stampa del modulo nella forma “definitiva” e procedere quindi (scaricando il file in locale) con la firma digitale ([Consolida](#))
4. **Allegare** il modulo definitivo firmato digitalmente e **Inviare** all'Amministrazione la domanda ([Allega e Invia](#))

In sintesi, i passi previsti sono:



### **ATTENZIONE:**

**Non sono consentiti:**

- l'aggiornamento di una singola domanda tramite un accesso concorrente di più utenti
- l'accesso all'applicativo su due o più schede (tab) diverse dello stesso browser.

**Qualora ciò avvenisse il sistema non potrebbe garantire la congruenza e la completezza delle informazioni.**

**INTERVENTI FORMATIVI PER IL REINSERIMENTO SOCIO-LAVORATIVO DELLE PERSONE  
DETENUTE – Periodo 2026/2028 – Anno 2026**  
**CANDIDATURA**  
Regole di compilazione Domanda

### 3. Home page

Da questa pagina è possibile:

- cercare le domande (riquadro “*Gestisci le Proposte*”), inserendo uno o più tra i parametri richiesti e premendo il pulsante “cerca” oppure
- inserire una nuova istanza (riquadro “*Nuova Proposta*”).

I pulsanti “Pulisci campi” e “Ripristina valori iniziali” devono essere utilizzati per cancellare i parametri inseriti.

The screenshot displays two web forms. The top form, titled "Gestisci le Proposte", is used for searching existing proposals. It features a header "Cerca tra le domande già inserite nel sistema" and a sub-header "Selezionare uno dei parametri". Below this, there are six dropdown menus, each labeled "Seleziona", for the following fields: "Tipo Procedura di Selezione \*", "Amministrazione Responsabile e ciclo finanziario \*", "Sportello \*", "Stato della proposta", and "Tipo domanda". A text input field for "N° proposta" is located below the dropdowns. At the bottom of this form are two buttons: "Pulisci i campi" and "Cerca".

The bottom form, titled "Nuova Proposta", is used for creating a new proposal. It has a header "Compila una nuova domanda" and a sub-header "\* Selezionare tutti i parametri". It contains six dropdown menus labeled "Seleziona" for: "Tipo Procedura di Selezione (PSO)", "Amministrazione responsabile \*", "Ciclo Finanziario \*", "Sportello \*", and "Tipo domanda \*". A text input field for "Denominazione PSO" is also present. At the bottom of this form are two buttons: "Ripristina valori iniziali" and "Inserisci nuova proposta".

#### 3.1. Gestisci le proposte










Premendo il tasto “cerca” è possibile accedere all’elenco delle domande che sono inserite nel sistema e che soddisfano i parametri di ricerca indicati.

**INTERVENTI FORMATIVI PER IL REINSERIMENTO SOCIO-LAVORATIVO DELLE PERSONE  
DETENUTE – Periodo 2026/2028 – Anno 2026**  
**CANDIDATURA**  
Regole di compilazione Domanda

Pulisci i campi [Cerca](#)






Risultati della ricerca

30 elementi trovati 2 | 3 | 4 | 5 | 6 prima << prec | succ >> ultima

Azioni	Denominazione	Procedura di selezione	Stato
	Proposta : 412 - <a href="#">Interventi formativi per il reinserimento socio-lavorativo delle persone detenute per il periodo 2026-2028</a>	<a href="#">Interventi formativi per il reinserimento socio-lavorativo delle persone detenute per il periodo 2026-2028</a>	Inviata
 	Proposta : 411 - <a href="#">Interventi formativi per il reinserimento socio-lavorativo delle persone detenute per il periodo 2026-2028</a>	<a href="#">Interventi formativi per il reinserimento socio-lavorativo delle persone detenute per il periodo 2026-2028</a>	Bozza
 	Proposta : 403 - <a href="#">Interventi formativi per il reinserimento socio-lavorativo delle persone detenute per il periodo 2026-2028</a>	<a href="#">Interventi formativi per il reinserimento socio-lavorativo delle persone detenute per il periodo 2026-2028</a>	Bozza
	Proposta : 401 - <a href="#">Interventi formativi per il reinserimento socio-lavorativo delle persone detenute per il periodo 2026-2028</a>	<a href="#">Interventi formativi per il reinserimento socio-lavorativo delle persone detenute per il periodo 2026-2028</a>	Inviata
  	Proposta : 400 - <a href="#">Interventi formativi per il reinserimento socio-lavorativo delle persone detenute per il periodo 2026-2028</a>	<a href="#">Interventi formativi per il reinserimento socio-lavorativo delle persone detenute per il periodo 2026-2028</a>	Validata

30 elementi trovati 2 | 3 | 4 | 5 | 6 prima << prec | succ >> ultima

Sulla singola domanda sono disponibili, a seconda dello stato avanzamento (ultima colonna visualizzata), le seguenti azioni:

- [Modifica](#) ,
- [Dettaglio](#) ,
- [Elimina](#) ,
- [Allega e Invia](#) ,
- [Riepilogo domanda](#) 

### 3.1. Nuova proposta

È possibile creare una nuova domanda digitando i parametri richiesti e premendo il tasto “inserisci nuova proposta”. Qualora per la Tipologia di Procedura di Selezione indicata sia “*aperto*” un solo sportello per una sola Amministrazione Responsabile, il sistema popolerà automaticamente tutti i parametri richiesti, altrimenti richiederà la selezione delle informazioni di dettaglio necessarie.

▼ Nuova Proposta Compila una nuova domanda

\* Selezionare tutti i parametri

Tipo Procedura di Selezione (PSO) \*

Amministrazione responsabile \*

Ciclo Finanziario \*

Denominazione PSO

Sportello \*

Tipo domanda \*

**INTERVENTI FORMATIVI PER IL REINSERIMENTO SOCIO-LAVORATIVO DELLE PERSONE  
DETENUTE – Periodo 2026/2028 – Anno 2026**  
**CANDIDATURA**  
Regole di compilazione Domanda

## 4. Indice




L'accesso è possibile:

- dalla pagina **Home**, selezionando l'icona **modifica** in corrispondenza di una domanda presente nell'elenco dei risultati della ricerca;
- dalla pagina **Home**, premendo il tasto **inserisci nuova proposta**;
- da qualunque pagina della domanda, tramite selezione della cartella **Indice** nel menu orizzontale.

Sei in >> Proposta n° [ ] - Interventi formativi per il reinserimento socio-lavorativo delle persone detenute per il periodo 2026-2028 - C0 - Regione Piemonte (07/04/2026 - 21/04/2026)

Descrizione PSO: Interventi formativi per il reinserimento socio-lavorativo delle persone detenute per il periodo 2026-2028  
Tipo Domanda: Interventi Formativi per Detenuti - Candidatura 2026  
Sportello: 07/04/2026 - 21/04/2026 - Sportello per la presentazione dei formulari di candidatura

[Torna alla home](#)

	Stato
<b>Anagrafica</b>	
<a href="#">Vai alla compilazione dei dati del "soggetto presentatore"</a>	
<b>Contenuti</b>	
<a href="#">Vai alla compilazione dei contenuti della proposta</a>	
<b>Riepilogo</b>	
<a href="#">Vai al riepilogo della proposta</a>	

[Stampa](#) [Verifica](#) [Consolida](#) [Allega e Invia](#)

La pagina **Indice** permette di:

- visualizzare i dati identificativi della proposta selezionata;
- tornare alla pagina di ricerca e creazione di una proposta, tramite pressione del pulsante **Torna alla home**;
- accedere alle pagine di compilazione della proposta, divise in 3 sezioni:
  - **Anagrafica**. È la sezione relativa alla gestione dei dati del Soggetto Presentatore (es. dati identificativi, legale rappresentante, sede legale, estremi CCIAA ...), dei dati relativi alle sedi coinvolte e dei dati specifici previsti dal bando (es. Aree territoriali, riferimenti, dichiarazioni...). Per accedervi, premere il link **Vai alla compilazione dei dati del "soggetto presentatore"**.
  - **Contenuti**. È la sezione relativa alla gestione del Progetto. È fruibile solo se è stata indicata almeno una sede nella sezione Anagrafica. Per accedervi, premere il link **Vai alla compilazione dei contenuti della Proposta**.
  - **Riepilogo**. È la sezione che riporta le informazioni salienti che sintetizzano i contenuti dell'istanza (es.: totali sedi coinvolte, documentazione richiesta e allegata

**INTERVENTI FORMATIVI PER IL REINSERIMENTO SOCIO-LAVORATIVO DELLE PERSONE  
DETENUTE – Periodo 2026/2028 – Anno 2026  
CANDIDATURA  
Regole di compilazione Domanda**

all'istanza,...). Per accedervi, premere il link **Vai al riepilogo della proposta** (il link è disabilitato se non sono ancora stati inseriti i dati del Soggetto Presentatore).

*Nota: a fianco dei link sopraccitati è evidenziato lo stato della sezione relativa (colore rosso se la sezione non è ancora stata compilata, colore giallo se la sezione è parzialmente compilata, colore verde se nella sezione sono stati inseriti tutti i campi obbligatori)*

- stampare la proposta, tramite pressione del pulsante **Stampa** (vedi § Stampa)
- verificare la corretta compilazione della proposta, tramite pressione del pulsante **Verifica** (vedi § Verifica)
- consolidare la domanda tramite la pressione del pulsante **Consolida**; dopo questa operazione non sarà più possibile fare modifiche ma sarà possibile la stampa pdf della domanda che dovrà essere firmata digitalmente e allegata in fase di invio (vedi § Consolida)
- inviare la proposta alla Regione Piemonte, tramite pressione del pulsante **Allega e invia**; in questa fase sarà richiesto di allegare la stampa definitiva della domanda firmata digitalmente (vedi § Allega e invia)

## **5. Compilazione delle videate**

### **5.1. Anagrafica**

È possibile accedere alle pagine di compilazione della sezione **Anagrafica** tramite due modalità:

- dalla pagina **Indice**, tramite pressione del link **Vai alla compilazione dei dati del "soggetto presentatore"**
- da qualunque pagina della domanda, tramite selezione della cartella **Anagrafica** nel menu orizzontale

La sezione **Anagrafica** è suddivisa nelle pagine seguenti:

- **Presentatore**, relativa ai dati anagrafici dell'Operatore Presentatore
- **Dati Domanda**, relativa ai dati specifici della Domanda in fase di compilazione
- **Errore. L'origine riferimento non è stata trovata.**, relativa ai dati delle componenti RT (se previsto)
- **Sedi** (con Area Territoriale), relativa alle sedi coinvolte nella domanda
- **Errore. L'origine riferimento non è stata trovata.**, relativa ai dati del titolare effettivo.

# INTERVENTI FORMATIVI PER IL REINSERIMENTO SOCIO-LAVORATIVO DELLE PERSONE DETENUTE – Periodo 2026/2028 – Anno 2026

## CANDIDATURA

### Regole di compilazione Domanda

#### 5.1.1. Presentatore

La pagina **Presentatore** è divisa nei seguenti riquadri:

- **Dati identificativi**
- **Legale Rappresentante o Procuratore Firmatario**
- **Sede Legale**
- **CCIAA – Camera di Commercio**

Sei in >> Anagrafica |

Presentatore | Dati Domanda | Gestione Raggruppamento Temporaneo | Sedi con area territoriale | Titolari Effettivi

I campi contrassegnati con \* sono obbligatori.

▼ **Dati Identificativi**

Gruppo  Codice

Denominazione

Tipo operatore

Forma giuridica

Codice fiscale

Partita IVA

Attività Economica

▼ **Legale Rappresentante o Procuratore Firmatario**

Seleziona LR/PR

Codice Fiscale\*

Cognome\*

Nome\*

Luogo di nascita\*  Italia  Provincia  Comune   
 Stato estero

Data di nascita\*

Ruolo\*

Residenza

Stato\*  Italia  Stato estero   
Provincia  Comune   
Stato estero  Città estera

Indirizzo\*

▼ **Sede Legale**

Progressivo anagrafico regionale

Denominazione

Comune  Provincia

Bacino di cui alla L.R. 41/98

Stato estero  Città estera

Indirizzo  Cap

Recapiti

Email

Telefono  Fax

▼ **CCIAA - Camera di Commercio**

Sigla Provincia

Numero Registro Dite  Anno Iscrizione

**INTERVENTI FORMATIVI PER IL REINSERIMENTO SOCIO-LAVORATIVO DELLE PERSONE  
DETENUTE – Periodo 2026/2028 – Anno 2026  
CANDIDATURA  
Regole di compilazione Domanda**

**5.1.1.1. Dati identificativi**

Il riquadro **Dati identificativi** riporta i dati salienti dell'Operatore Presentatore:

- **Gruppo:** è il gruppo di appartenenza dell'Operatore Presentatore
- **Codice:** è il codice dell'Operatore Presentatore
- **Denominazione:** è la denominazione dell'Operatore Presentatore
- **Tipo Operatore:** è la tipologia di riferimento dell'Operatore Presentatore
- **Forma giuridica:** è la forma giuridica dell'Operatore Presentatore
- **Codice fiscale:** è il codice fiscale dell'Operatore Presentatore
- **Partita IVA:** è la partita IVA dell'Operatore Presentatore

Nota: Le informazioni visualizzate derivano automaticamente dall'Anagrafe Regionale degli Operatori della Formazione Professionale e Lavoro e non sono modificabili.

Viene inoltre richiesto di compilare il campo, ma non è obbligatorio:

- **Attività Economica:** è l'Attività economica dell'Operatore Presentatore, nel caso il dato non sia visualizzato dal sistema in quanto non presente nell'Anagrafe Regionale.

**5.1.1.2. Legale Rappresentante o Procuratore Firmatario**

Ogni Presentatore è tenuto ad indicare nella procedura denominata “**Gestione Dati Operatore**”, disponibile all'indirizzo:

<https://servizi.regione.piemonte.it/catalogo/gestione-dati-operatore>

i dati dei soggetti che all'interno della propria struttura assumono il ruolo di Legale Rappresentante e/o Procuratore.

In sede di compilazione della domanda, nel riquadro **Legale Rappresentante/Procuratore** occorre pertanto selezionare, dall'apposito **elenco**, il nominativo della persona che nella procedura “*Gestione Dati Operatore*” ricopre per il Presentatore un ruolo attivo di Legale Rappresentante o Procuratore.

Se l'elenco è “vuoto” significa che non sono presenti soggetti per i due ruoli sopraccitati e occorre sanare la situazione accedendo alla sopraccitata procedura.

**L'informazione è infatti indispensabile ai fini della compilazione e dell'invio dell'istanza.**

Se l'elenco è “popolato” con uno o più nominativi, una volta selezionato il soggetto, i suoi dati identificati sono automaticamente valorizzati nella pagina con quanto presente nel sistema Gestione Dati Operatore, nello specifico:

- **Codice fiscale**
- **Cognome**
- **Nome**
- **Estremi di nascita:** Provincia e Comune di nascita del legale rappresentante o Stato estero di nascita, data di nascita
- **Ruolo:** Legale Rappresentate o Procuratore

È necessario invece completare la compilazione dei dati di **Residenza**, specificando l'indirizzo, la Provincia e il Comune di residenza del soggetto selezionato o, in alternativa, lo Stato estero.

**INTERVENTI FORMATIVI PER IL REINSERIMENTO SOCIO-LAVORATIVO DELLE PERSONE  
DETENUTE – Periodo 2026/2028 – Anno 2026  
CANDIDATURA  
Regole di compilazione Domanda**

**ATTENZIONE:**

**il Codice Fiscale del soggetto indicato nell'istanza, con ruolo Legale Rappresentante o Procuratore, dovrà corrispondere a quello utilizzato dal kit di firma digitale.**

**5.1.1.3. Sede Legale**

Il riquadro **Sede Legale** riporta le informazioni relative alla sede legale dell'Operatore Presentatore e i relativi recapiti.

*Nota: Le informazioni relative alla Sede Legale derivano automaticamente dall'Anagrafe Regionale degli Operatori della Formazione Professionale e Lavoro e non sono modificabili tramite l'applicativo. Per eventuali modifiche, utilizzare il servizio Gestione Dati Operatore, accessibile al link <http://www.sistemapiemonte.it/cms/privati/formazione-professionale/servizi/633-gestione-dati-operatore>.*

**5.1.1.4. CCIAA**

Il riquadro CCIAA riporta le informazioni relative all'iscrizione alla Camera di Commercio, Industria, Artigianato e Agricoltura dell'Operatore Presentatore:

*Nota: Le informazioni visualizzate derivano automaticamente dall'Anagrafe Regionale degli Operatori della Formazione Professionale e Lavoro. E' possibile modificarle, o inserirle se non disponibili. L'eventuale aggiornamento sarà però riportato solo sulla domanda selezionata (l'Anagrafe Regionale non verrà aggiornata).*

**5.1.2. Dati Domanda**

La pagina **Dati Domanda** è divisa nei seguenti riquadri:

- **Riferimenti**
- **Aree territoriali**
- **Estremi Marca da Bollo**
- **Raggruppamento temporaneo**

# INTERVENTI FORMATIVI PER IL REINSERIMENTO SOCIO-LAVORATIVO DELLE PERSONE DETENUTE – Periodo 2026/2028 – Anno 2026

## CANDIDATURA

### Regole di compilazione Domanda

Sei in >> Anagrafica |

Presentatore | **Dati Domanda** | Gestione Raggruppamento Temporaneo | Sedi con area territoriale | Titolari Effettivi

I campi contrassegnati con \* sono obbligatori.


▼ **Riferimenti**

Sede responsabile della corrispondenza \*

P.E.C. Indirizzo Posta Elettronica Certificata \*

Telefono

Fax

 E-mail (non PEC) \*

Primo riferimento - cognome \*

Primo riferimento - nome \*

Secondo riferimento - cognome

Secondo riferimento - nome

▼ **Aree Territoriali**

Seleziona l'area territoriale \*

▼ **Estremi Marca da Bollo**

Soggetto esente \*  Si  No

Descrittivo Se il soggetto presentatore non è esente, riportare gli estremi della marca da bollo acquistata: Codice identificativo (di 14 cifre, visibile sopra il codice a barre) e Data emissione. La marca da bollo è soggetta a verifica in sede di controlli.

Identificativo

Data emissione

▼ **Raggruppamento Temporaneo**

Dichiaro di essere l'ente capofila di un Raggruppamento Temporaneo (RT)

#### 5.1.2.1. Riferimenti

Nel riquadro Riferimenti è prevista la compilazione dei seguenti dati:

- **Sede responsabile della corrispondenza:** indicare, dall'elenco proposto riportante le sedi dell'Operatore Presentatore, la responsabile della corrispondenza.
- **P.E.C. Indirizzo Posta Elettronica Certificata:** indicare l'indirizzo di posta elettronica certificata (campo obbligatorio).
- **Telefono:** indicare il numero di telefono di riferimento.
- **Fax:** indicare il numero di fax di riferimento.
- **E-mail:** indicare l'indirizzo e-mail **semplice (non PEC)** di riferimento: **questo indirizzo email verrà utilizzato per la notifica di ricezione e contestuale comunicazione di avvio procedimento amministrativo**
- **Primo riferimento:** indicare il cognome e il nome della persona di riferimento per la domanda (campo obbligatorio)
- **Secondo riferimento:** indicare cognome e nome dell'eventuale altro riferimento per la domanda.

**Nota:** I campi 'telefono', 'fax', 'e-mail' sono recuperati in automatico, se presenti, dall'Anagrafe Regionale degli Operatori della Formazione Professionale e Lavoro; sono modificabili, ma la loro

**INTERVENTI FORMATIVI PER IL REINSERIMENTO SOCIO-LAVORATIVO DELLE PERSONE  
DETENUTE – Periodo 2026/2028 – Anno 2026  
CANDIDATURA  
Regole di compilazione Domanda**

modifica resta circoscritta alla domanda in questione (non viene effettuato alcun aggiornamento in Anagrafe)

#### **5.1.2.2. Aree territoriali**

Nel riquadro “Aree Territoriali” è visualizzata l’area territoriale per la quale è possibile presentare la domanda. Tale informazione è impostata automaticamente dal sistema in base al bando/avviso selezionato per la creazione dell’istanza.

Il presente Avviso prevede un’unica area territoriale di presentazione che comprende tutto il territorio della Regione Piemonte.

#### **5.1.2.3. Estremi Marca da Bollo**

In questo riquadro occorre inserire gli estremi della Marca da Bollo utilizzata per la presentazione dell’istanza.

Si dovrà quindi indicare l’opzione:

- **Soggetto esente si/no:** se il Soggetto Presentatore è esente dal pagamento del bollo, si dovrà selezionare l’opzione “Si”; l’applicativo disabiliterà in questo caso i successivi due campi da compilare (Codice identificativo e Data emissione).

Se il Soggetto invece non è esente dal pagamento del bollo, si dovrà selezionare l’opzione “No” e l’applicativo abiliterà i seguenti campi, da compilare obbligatoriamente:

- **Codice Identificativo:** inserire l’Identificativo (di 14 cifre, visibile sopra il codice a barre) della Marca da Bollo
- **Data emissione:** riportare la Data di emissione della Marca da Bollo

#### **5.1.2.4. Raggruppamento Temporaneo**

Per questo bando è prevista la possibilità di presentazione in RT, per cui la spunta è selezionabile.

Se selezionato il relativo check-box, il presentatore dichiara di voler presentare la domanda come capofila di un Raggruppamento Temporaneo (RT); se non selezionato, la domanda risulterà presentata come “singolo” Operatore.

### **5.1.3. Gestione raggruppamento temporaneo**

La pagina permette di inserire gli Operatori che fanno parte del raggruppamento temporaneo. È divisa nei seguenti riquadri:

- **Ricerca Operatore**
- **Elenco Operatori trovati**
- **Elenco Operatori selezionati**

**INTERVENTI FORMATIVI PER IL REINSERIMENTO SOCIO-LAVORATIVO DELLE PERSONE  
DETENUTE – Periodo 2026/2028 – Anno 2026  
CANDIDATURA  
Regole di compilazione Domanda**

Sei in >> Anagrafica

Presentatore | Dati Domanda | Gestione Raggruppamento Temporaneo | Sedi con area territoriale

**Ricerca Operatore**

\* Selezionare almeno un parametro (Gruppo e Codice sono da considerarsi un unico parametro)

Gruppo  Codice

Denominazione

Codice Fiscale  Partita Iva

Pulisci i campi

**Elenco Operatori trovati**

Hai cercato: Gruppo  Codice  Denominazione  CF/ P.Iva  /

Risultati trovati: 1

<input type="checkbox"/>	Codice	Denominazione	Codice Fiscale / P.Iva
<input type="checkbox"/>	<input type="text"/>	<input type="text"/>	<input type="text"/>

Annulla ricerca

**Elenco Operatori selezionati**

Azioni	Codice	Denominazione	Codice Fiscale / P.Iva
<input type="checkbox"/>	<input type="text"/>	<input type="text"/>	<input type="text"/>
<input type="checkbox"/>	<input type="text"/>	<input type="text"/>	<input type="text"/>

### 5.1.3.1. Ricerca Operatore

Il riquadro Ricerca operatore permette di impostare i seguenti parametri per la ricerca degli Operatori:

- **Gruppo e codice:** i campi devono essere compilati entrambi
- **Denominazione:** inserire anche solo una parte della denominazione da ricercare
- **Codice fiscale**
- **Partita iva**

Inserire almeno uno dei parametri e premere il pulsante **trova**. Il sistema visualizzerà il risultato della ricerca nel riquadro **Elenco sedi trovate**.


### 5.1.3.2. Elenco Operatori trovati

Il sistema visualizza nel riquadro **Elenco Operatori trovati** l'elenco degli Operatori che corrispondono ai parametri impostati per la ricerca.

Per inserire uno o più Operatori nel raggruppamento selezionarli e premere il pulsante **Salva gli Operatori selezionati nell'elenco**.

### 5.1.3.3. Elenco Operatori selezionati

Il sistema visualizzerà gli Operatori selezionati nel riquadro **Elenco Operatori selezionati**, da cui sarà possibile:

- eliminare l'Operatore dall'elenco, tramite pressione dell'icona 

Alla prima apertura della pagina, il sistema inserisce automaticamente nell'elenco degli Operatori selezionati i dati del Presentatore (non cancellabili).

**INTERVENTI FORMATIVI PER IL REINSERIMENTO SOCIO-LAVORATIVO DELLE PERSONE  
DETENUTE – Periodo 2026/2028 – Anno 2026  
CANDIDATURA  
Regole di compilazione Domanda**

#### 5.1.4. Sedi con area territoriale

La pagina **Sedi** permette di selezionare le sedi interessate dalla domanda.

**ATTENZIONE: Nell'istanza devono essere indicate tutte le sedi del soggetto presentatore e dei soggetti in RT che dovranno essere ricomprese nel catalogo, in quanto coinvolte nelle future attività (corsi).**

È divisa nei seguenti riquadri:

- **Ricerca sedi di erogazione dei servizi**
- **Elenco sedi trovate**
- **Elenco sedi scelte per la domanda**
- 

Sei in >> Anagrafica |

Presentatore | Dati Domanda | Gestione Raggruppamento Temporaneo | **Sedi con area territoriale** | Titolari Effettivi

---

**▼ Ricerca sedi di erogazione dei servizi**

I campi contrassegnati con \* sono obbligatori.


Seleziona operatore\*

Seleziona l'area territoriale \*

Seleziona il territorio di ubicazione delle sedi\*

---

**▼ Elenco sedi trovate**

 **Seleziona le sedi che fanno riferimento alla domanda.**





Risultati trovati: 5

<input type="checkbox"/>	Codice operatore - sede	Denominazione sede	Indirizzo	Provincia
<input type="checkbox"/>	<input type="text"/>	<input type="text"/>	<input type="text"/>	TO
<input type="checkbox"/>	<input type="text"/>	<input type="text"/>	<input type="text"/>	TO
<input type="checkbox"/>	<input type="text"/>	<input type="text"/>	<input type="text"/>	TO
<input type="checkbox"/>	<input type="text"/>	<input type="text"/>	<input type="text"/>	TO
<input type="checkbox"/>	<input type="text"/>	<input type="text"/>	<input type="text"/>	TO

---

**▼ Elenco sedi scelte per la domanda**

**Elenco Sedi scelte per la Domanda**

Azioni	Codice operatore - sede	Denominazione sede	Indirizzo	Provincia
 	<input type="text"/>	<input type="text"/>	<input type="text"/>	TO
 	<input type="text"/>	<input type="text"/>	<input type="text"/>	TO

**INTERVENTI FORMATIVI PER IL REINSERIMENTO SOCIO-LAVORATIVO DELLE PERSONE  
DETENUTE – Periodo 2026/2028 – Anno 2026  
CANDIDATURA  
Regole di compilazione Domanda**

#### **5.1.4.1. Ricerca sedi**

Il riquadro Ricerca sedi permette di impostare i criteri di ricerca delle sedi:

- **Seleziona Operatore:** la lista contiene l'Operatore Presentatore e non è modificabile
- **Seleziona l'area territoriale:** campo preimpostato dal sistema e non modificabile per il Bando perché facente riferimento ad una sola Area Territoriale
- **Seleziona il territorio di ubicazione delle sedi:** contiene, la lista dei territori provinciali di ubicazione delle sedi



Selezionare i parametri richiesti e premere il pulsante **trova**. Il sistema visualizzerà il risultato della ricerca nel riquadro **Elenco sedi trovate**.

#### **5.1.4.2. Elenco sedi trovate**


Il sistema visualizza nel riquadro **Elenco sedi trovate** l'elenco delle sedi registrate per l'Operatore selezionato nell'Anagrafe Regionale nell'area territoriale e nel territorio interessato selezionato. Per collegare una o più sedi alla domanda, selezionare le sedi di interesse e premere il pulsante **salva le sedi selezionate nell'elenco**.

#### **5.1.4.3. Elenco sedi scelte per la domanda**

Il sistema visualizzerà le sedi selezionate nel riquadro **Elenco sedi scelte per la domanda**, da cui sarà possibile:

- visualizzare il dettaglio di una sede, tramite pressione dell'icona  (**dettaglio**; vedi § **Dettaglio sede**)
- eliminare la sede relativa dall'elenco, tramite pressione dell'icona 
- selezionare (operazione obbligatoria) la sede capofila tra quelle del Presentatore

#### **5.1.4.4. Dettaglio sede**

Alla pressione dell'icona  (**dettaglio**) in corrispondenza della sede prescelta, il sistema visualizza la pagina contenente le informazioni di dettaglio della sede presenti nell'Anagrafe Regionale.

*Nota: Le informazioni relative alla Sede derivano automaticamente dall'Anagrafe Regionale degli Operatori della Formazione Professionale e Lavoro e non sono modificabili tramite l'applicativo. Per eventuali modifiche, utilizzare il servizio Gestione Dati Operatore, accessibile al link*

*<http://www.sistemapiemonte.it/cms/privati/formazione-professionale/servizi/633-gestione-dati-operatore>*



**INTERVENTI FORMATIVI PER IL REINSERIMENTO SOCIO-LAVORATIVO DELLE PERSONE  
DETENUTE – Periodo 2026/2028 – Anno 2026  
CANDIDATURA  
Regole di compilazione Domanda**

Se per un soggetto non è stato possibile recuperare nessun Titolare Effettivo, l'anomalia viene indicata con una "X" rossa accanto al numero "0"; l'impossibilità di recuperare i Titolari effettivi per un Soggetto in RT può essere dovuta ad una di queste due cause:

1. il Soggetto interessato non ha indicato in Gestione Dati Operatore nessun Titolare Effettivo (oppure quelli indicati hanno la data di fine validità maggiore uguale alla data di sistema);
2. il Soggetto in RT non ha inserito in Gestione Operatore la "condivisione" in lettura dei dati dei Titolari Effettivi a beneficio del Soggetto Presentatore (Capofila RT)

In una di queste due situazioni, è necessario che il Soggetto interessato acceda all'applicativo Gestione Dati Operatore per sanare la mancanza.

Nel riquadro inferiore, filtrabile anch'esso per Soggetto in RT, è possibile visualizzare l'elenco dei Titolari Effettivi, con i relativi dati anagrafici.

**ATTENZIONE: la presenza dei Titolari Effettivi di ciascun Soggetto della Domanda (Capofila ed eventuali soggetti in RT) è indispensabile ai fini dell'invio dell'istanza.**

**INTERVENTI FORMATIVI PER IL REINSERIMENTO SOCIO-LAVORATIVO DELLE PERSONE  
DETENUTE – Periodo 2026/2028 – Anno 2026  
CANDIDATURA  
Regole di compilazione Domanda**

## 5.2. Contenuti

È possibile accedere alle pagine di compilazione della sezione **Contenuti** tramite due modalità:

- nella pagina **Indice**, tramite pressione il link **Vai alla compilazione dei contenuti della Proposta**
- da qualunque pagina della domanda, tramite selezione della cartella **Contenuti** nel menu orizzontale

La sezione **Contenuti** è suddivisa nelle pagine seguenti:

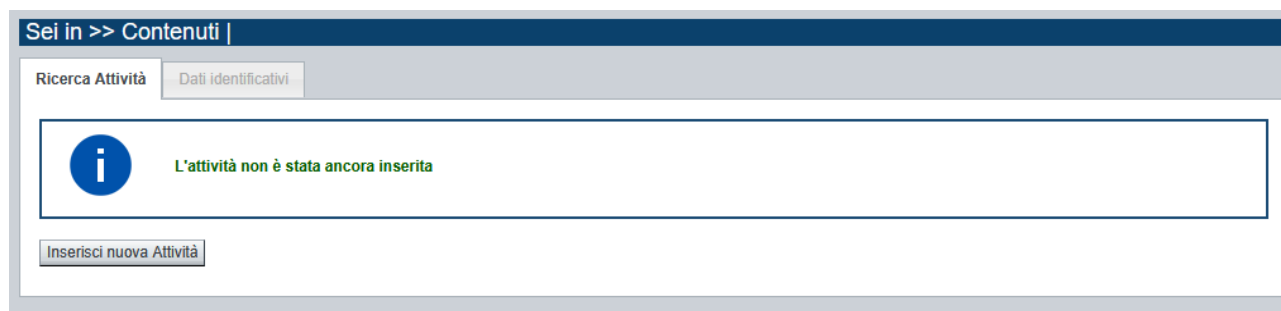
- **Ricerca attività** (comprende “Inserisci nuova attività”)
- **Dati identificativi**

### 5.2.1. Ricerca attività

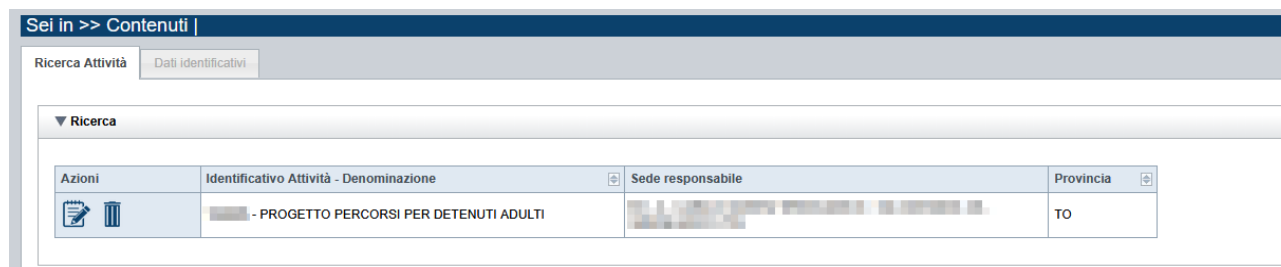
Per questo Avviso la pagina di ricerca attività non ha filtri e la ricerca viene lanciata ogni volta che si accede in pagina.

Questo perché è previsto l’inserimento di un’unica attività per ciascuna domanda e una ricerca con filtri non sarebbe utile.



Se non è stata ancora inserita l’attività, a pagina riporterà un messaggio informativo di questo tipo:



Se è già stata inserita un’attività, all’accesso nella pagina verrà visualizzata e non sarà più presente il bottone di inserimento attività:



Il sistema permette di:

-  eliminare l’attività (Progetto)
-  visualizzare i dati dell’attività (Progetto)

# INTERVENTI FORMATIVI PER IL REINSERIMENTO SOCIO-LAVORATIVO DELLE PERSONE DETENUTE – Periodo 2026/2028 – Anno 2026

## CANDIDATURA

### Regole di compilazione Domanda

#### 5.2.1.1. Inserimento di una attività

Creando una nuova attività (Progetto), viene resa disponibile la pagina dei **Dati Identificativi** in cui l'utente può inserire i dati dell'attività:

- **Seleziona Operatore:** lista preimpostata dal sistema con il Presentatore dell'istanza.
- **Seleziona sede responsabile:** lista preimpostata dal sistema con i riferimenti delle sedi del Presentatore.
- **Classificazione:** classificazione prevista dall'Avviso, automaticamente impostata dal sistema.
- **Classificazione - ultimo livello:** lista preimpostata con le Misure previste dall'avviso. È obbligatorio indicare la misura di riferimento del Progetto tra quelle previste:

Classificazione - ultimo livello	Seleziona...
	Seleziona...
	09 - Percorsi di formazione e inserimento lavorativo per giovani detenuti
	10 - Percorsi di formazione e inserimento lavorativo per detenuti adulti
	99 - Amade Percorsi di formazione e inserimento lavorativo per detenuti adulti

- **Tipo attività:** lista preimpostata dal sistema in base alla Misura selezionata nel campo "Classificazione – ultimo livello"
- **Area territoriale:** preimpostata dal sistema con la sora area territoriale prevista dall'Avviso (Territorio della Regione Piemonte)
- **Denominazione:** campo contenente la denominazione del Progetto presentato. Per questo Avviso è assegnata automaticamente in quanto correlata alla Misura selezionata e non è modificabile.

Con il pulsante **Ripristina valori iniziali**, durante la modifica di una attività è possibile ricondurre i valori variati a quanto presente nella base dati all'ultimo salvataggio effettuato.


Con il pulsante **Salva** è possibile memorizzare i valori inseriti/aggiornati.

Una volta effettuato il salvataggio, il sistema ricarica la pagina:

**INTERVENTI FORMATIVI PER IL REINSERIMENTO SOCIO-LAVORATIVO DELLE PERSONE  
DETENUTE – Periodo 2026/2028 – Anno 2026**  
**CANDIDATURA**  
Regole di compilazione Domanda

Sei in >> Contenuti |

Ricerca Attività    Dati identificativi

 **Salvataggio effettuato.**

I campi contrassegnati con \* sono obbligatori.

▼ **Dati riferimenti**

Identificativo attività	
Sede Responsabile	
Denominazione	PROGETTO PERCORSI PER GIOVANI E MINORI SOTTOPOSTI A MISURE DI RESTRIZIONE

▼ **Dati identificativi**

Operatore *	
Sede Responsabile *	
Classificazione	III.h.6.Formazione per soggetti svantaggiati
Classificazione - ultimo livello	09 - Percorsi di formazione e inserimento lavorativo per giovani detenuti
Tipo Attività*	PROGETTO PERCORSI PER GIOVANI E MINORI SOTTOPOSTI A MISURE DI RESTRIZIONE
Area territoriale*	01 - Territorio della Regione Piemonte
Denominazione Attività	PROGETTO PERCORSI PER GIOVANI E MINORI SOTTOPOSTI A MISURE DI RESTRIZIONE

visualizzando in alto il riquadro **Dati riferimenti** in cui sono visualizzati i seguenti dati:

- **Identificativa attività:** campo contenente l'identificativo univoco dell'attività creata/selezionata. L'identificativo è definito automaticamente dal sistema al primo salvataggio effettuato.
- **Sede responsabile:** campo contenente il codice anagrafico dell'Operatore e della sede interessata all'attività, nonché la denominazione della sede stessa.
- **Denominazione:** campo contenente la denominazione dell'attività.

### 5.3. Riepilogo

È possibile accedere alle pagine di compilazione della sezione **Riepilogo** tramite due modalità:

- nella pagina **Indice**, tramite pressione il link **Vai al riepilogo della proposta**
- da qualunque pagina della domanda, tramite selezione della cartella **Riepilogo** nel menu orizzontale

La sezione **Riepilogo** è suddivisa nelle pagine seguenti:

- Dati di sintesi
- Allegati

#### 5.3.1. Dati di sintesi

La pagina **Dati di sintesi** riporta, per il presente Avviso:


- il numero di sedi indicate nella domanda
- il numero totale di attività (progetti) indicati nella domanda che in questo caso sarà sempre pari ad uno.

**INTERVENTI FORMATIVI PER IL REINSERIMENTO SOCIO-LAVORATIVO DELLE PERSONE  
DETENUTE – Periodo 2026/2028 – Anno 2026  
CANDIDATURA  
Regole di compilazione Domanda**

### 5.3.2. Allegati

Sei in >> Riepilogo |

Dati di sintesi | **Allegati**



**Elenco dei documenti obbligatori non ancora inseriti:**

- CV, AGGIORNATO E ATTESTANTE LA COMPETENZA INDICATA, DI UN/UNA REFERENTE PER LE PARI OPPORTUNITA' A LIVELLO DI OPERATORE
- RELAZIONE SULLE BUONE PRASSI ORGANIZZATIVE, METODOLOGICHE E DIDATTICHE NELL'AMBITO DELLE PARI OPPORTUNITÀ
- SCHEMA DI FORMULARIO DI CANDIDATURA

**Elenco documenti allegati**

Azioni	Tipologia	Nome documento allegato	Documento extra soglia
-	-	-	-

[Aggiungi allegato](#)

Le modalità di consegna degli allegati alla domanda sono specificate nel bando (*es.: obbligatorietà, possibilità di fare riferimento a istanze precedenti, ecc.*).

La pagina, in generale, permette di dichiarare nel sistema i documenti richiesti dal bando.

Nella sezione in alto della pagina il sistema evidenzia gli **allegati obbligatori**.

Tale elenco si aggiorna automaticamente man mano che i documenti richiesti vengono allegati.

Per il presente avviso, **gli allegati previsti** sono i seguenti (tutti in formato PDF semplice, non firmato):

- **SCHEMA DI FORMULARIO DI CANDIDATURA** (obbligatorio)
- **CV, AGGIORNATO E ATTESTANTE LA COMPETENZA INDICATA, DI UN/UNA REFERENTE PER LE PARI OPPORTUNITA' A LIVELLO DI OPERATORE** (obbligatorio)
- **RELAZIONE SULLE BUONE PRASSI ORGANIZZATIVE, METODOLOGICHE E DIDATTICHE NELL'AMBITO DELLE PARI OPPORTUNITÀ** (obbligatorio)
- **DOCUMENTAZIONE COMPROVANTE LA DISPONIBILITÀ DELLE STRUTTURE CARCERARIE A REALIZZARE L'ATTIVITÀ** (facoltativo)
- **COPIA CONFORME DELLO STATUTO DEL SOGGETTO PRESENTATORE** (facoltativo)
- **ALTRA DOCUMENTAZIONE** (facoltativo)

**INTERVENTI FORMATIVI PER IL REINSERIMENTO SOCIO-LAVORATIVO DELLE PERSONE  
DETENUTE – Periodo 2026/2028 – Anno 2026**  
**CANDIDATURA**  
Regole di compilazione Domanda

**5.3.2.1. Come allegare un documento**

Come si allega un documento? Premendo il pulsante “**aggiungi allegato**” si apre una finestra di dialogo in cui occorre:

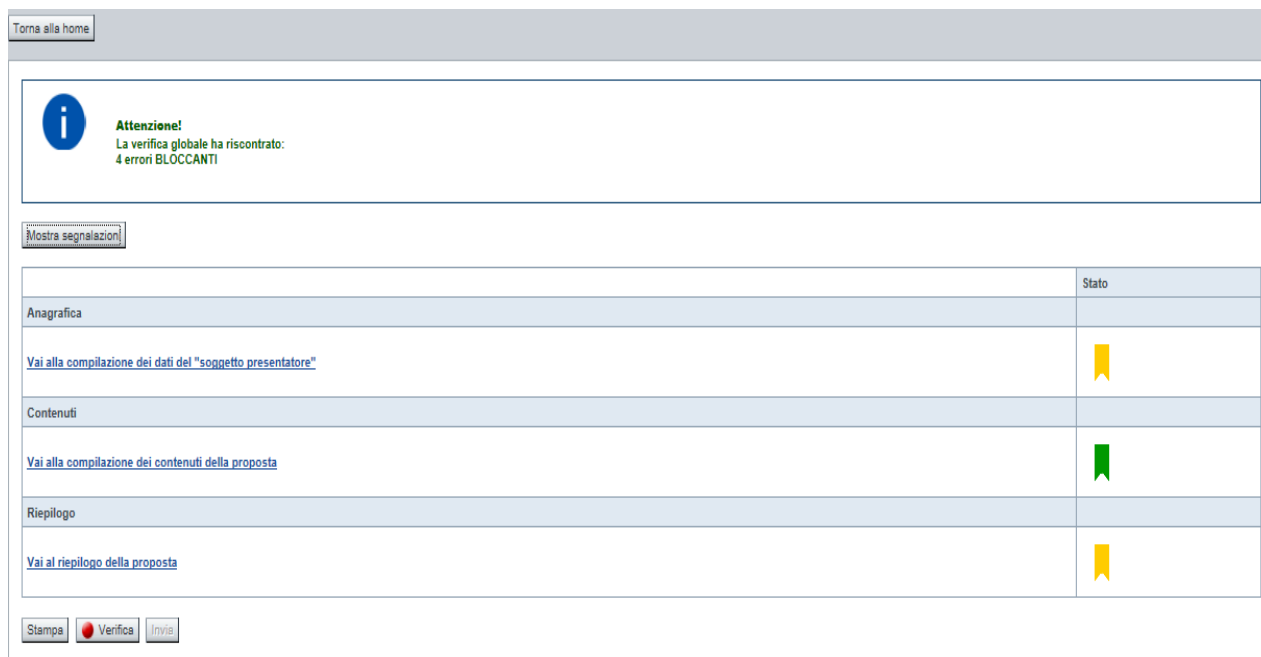
- 1) **selezionare la “tipologia” del documento da elaborare**, fra quelle previste dal bando. Si ricorda che a fronte di una singola tipologia di documento potrebbe essere necessario fisicamente allegare uno o più file
- 2) **allegare (*upload*) il singolo documento elettronico** (es.: fotocopia del documento di identità del legale rappresentante), individuandolo nelle risorse del computer in uso (“sfoglia”) oppure in alternativa **dichiarare l’invio “differito”<sup>1</sup> del documento** (*se il bando lo contempla*), qualora nel formato elettronico questo superi le dimensioni massime consentite dal sistema (5 MB) o qualora nel bando sia indicata chiaramente la possibilità di consegnare il documento in un secondo momento rispetto ai termini dello sportello.

---




<sup>1</sup> invio differito: invio del documento effettuato non in formato elettronico, ma in formato cartaceo o in altra forma stabilita dal bando

## 6. Funzionalità di gestione della domanda

### 6.1. Verifica






The screenshot shows a web interface with a grey header bar containing a 'Torna alla home' button. Below the header is a white box with a blue information icon and the text: 'Attenzione! La verifica globale ha riscontrato: 4 errori BLOCCANTI'. Underneath is a 'Mostra segnalazioni' button. The main content area features a table with three columns: a description of the section, a link to the section, and a 'Stato' column with a colored bookmark icon. At the bottom, there are buttons for 'Stampa', 'Verifica' (with a red traffic light icon), and 'Invia'.

	Stato
Anagrafica	
<a href="#">Vai alla compilazione dei dati del "soggetto presentatore"</a>	
Contenuti	
<a href="#">Vai alla compilazione dei contenuti della proposta</a>	
Riepilogo	
<a href="#">Vai al riepilogo della proposta</a>	

Il pulsante **Verifica**, presente nella pagina **Indice**, attiva la funzionalità **Verifica anomalie**, che consente al compilatore della Proposta di verificare il corretto inserimento della stessa.

Il pulsante viene visualizzato con:

- un semaforo grigio  **Verifica**, se non è ancora stata effettuata la verifica
- un semaforo rosso  **Verifica**, se l'ultima verifica effettuata ha evidenziato delle anomalie bloccanti
- un semaforo verde  **Verifica**, se l'ultima verifica effettuata non ha evidenziato alcuna anomalia o esclusivamente anomalie non bloccanti

Le eventuali anomalie riscontrate possono infatti essere:

- anomalie bloccanti, che non consentono di procedere con l'invio della domanda
- segnalazioni, o anomalie non bloccanti, ovvero incongruenze nella compilazione che vengono portate all'attenzione del compilatore ma che non compromettono l'invio della domanda.

A seguito di **Verifica**, il sistema:

- Nel caso in cui non sia stata riscontrata alcuna anomalia bloccante:
  - aggiorna lo stato della Proposta a 'Validata'. Tale stato consente di poter effettuare l'invio della domanda (vedi § Allega e invia);
  - visualizza il messaggio:

**INTERVENTI FORMATIVI PER IL REINSERIMENTO SOCIO-LAVORATIVO DELLE PERSONE  
DETENUTE – Periodo 2026/2028 – Anno 2026  
CANDIDATURA  
Regole di compilazione Domanda**



Validazione complessiva effettuata con successo.

- Nel caso in cui sia stata riscontrata almeno una anomalia non bloccante e nessuna anomalia bloccante:
  - aggiorna lo stato della Proposta a ‘Validata con segnalazioni’. Tale stato consente comunque di poter effettuare l’invio della domanda (vedi § Allega e invia);
  - segnala il numero di anomalie riscontrate e visualizza il pulsante **Mostra segnalazioni**, che permette di aprire una nuova pagina visualizzandone il dettaglio (vedi § Anomalie riscontrate).
- Nel caso in cui sia stata riscontrata almeno un’anomalia bloccante, il sistema:
  - aggiorna lo stato della Proposta a ‘Verificata con errori’. Non sarà quindi possibile effettuare l’invio fino a quando le anomalie bloccanti non risulteranno risolte.
  - segnala il numero di anomalie riscontrate e visualizza il pulsante **Mostra segnalazioni**, che permette di aprire una nuova pagina visualizzandone il dettaglio (vedi § Anomalie riscontrate).

### 6.1.1. Anomalie riscontrate

Verifica anomalie

 La verifica è stata eseguita il giorno 18/02/2017 alle ore 10:58.

**Anomalie riscontrate**

Visualizza solo le anomalie bloccanti

Sezione	Anomalia di compilazione	Tipologia
Anagrafica / RT	inserire nel raggruppamento temporaneo almeno un operatore oltre al presentatore	Anomalia bloccante
Anagrafica / Sedi	Indicare la sede capofila fra le sedi RT selezionate	Anomalia bloccante
Anagrafica / Sedi	Per la sede 13 non sono state caricate le Attività. Indicare per la Sede almeno un'Attività.	Anomalia bloccante
Riepilogo / Documentazione	sezione non compilata (occorre inserire almeno un documento)	Anomalia bloccante

La pagina segnala le anomalie riscontrate nella compilazione della Proposta, visualizzando:

- la data e l’ora in cui è stata effettuata la verifica,
- l’elenco delle anomalie riscontrate, suddivise in
  - anomalie bloccanti, che non consentono di procedere con l’invio della domanda
  - segnalazioni, ovvero incongruenze nella compilazione che vengono portate all’attenzione del compilatore ma che non compromettono l’invio della domanda


Valorizzando il campo ‘Visualizza solo le anomalie bloccanti’, il sistema evidenzia solo le anomalie bloccanti, escludendo le segnalazioni.

Per ciascuna anomalia, bloccante o meno, il sistema visualizza:

- la sezione, ovvero la pagina dell’applicativo in cui è stata riscontrata l’anomalia
- una descrizione dell’anomalia riscontrata
- la tipologia (anomalia bloccante/segnalazione)

## 6.2. Stampa

È possibile stampare la Proposta compilata:

- dalla pagina **Home**, selezionando la proposta di interesse dall'elenco delle proposte visualizzato a seguito di ricerca e premendo l'icona  (**stampa**)
- premendo il pulsante **Stampa** nella pagina Indice

Il sistema visualizza il modulo di domanda precompilato con i dati inseriti a video.

È possibile stampare la proposta:

- in **bozza**, se la domanda non è già stata consolidata ai fini dell'invio dematerializzato (stato “da inviare”) oppure già trasmessa all'Amministrazione (stato “inviata”), per verificare le informazioni inserite; il sistema effettua la stampa in bozza se la domanda non è ancora stata consolidata
- in **forma definitiva**, se la domanda è già stata consolidata ai fini dell'invio dematerializzato (stato “da inviare”) oppure già trasmessa all'Amministrazione (stato “inviata”), dove verrà riportata la **Data produzione pdf definitivo**

**INTERVENTI FORMATIVI PER IL REINSERIMENTO SOCIO-LAVORATIVO DELLE PERSONE  
DETENUTE – Periodo 2026/2028 – Anno 2026  
CANDIDATURA  
Regole di compilazione Domanda**

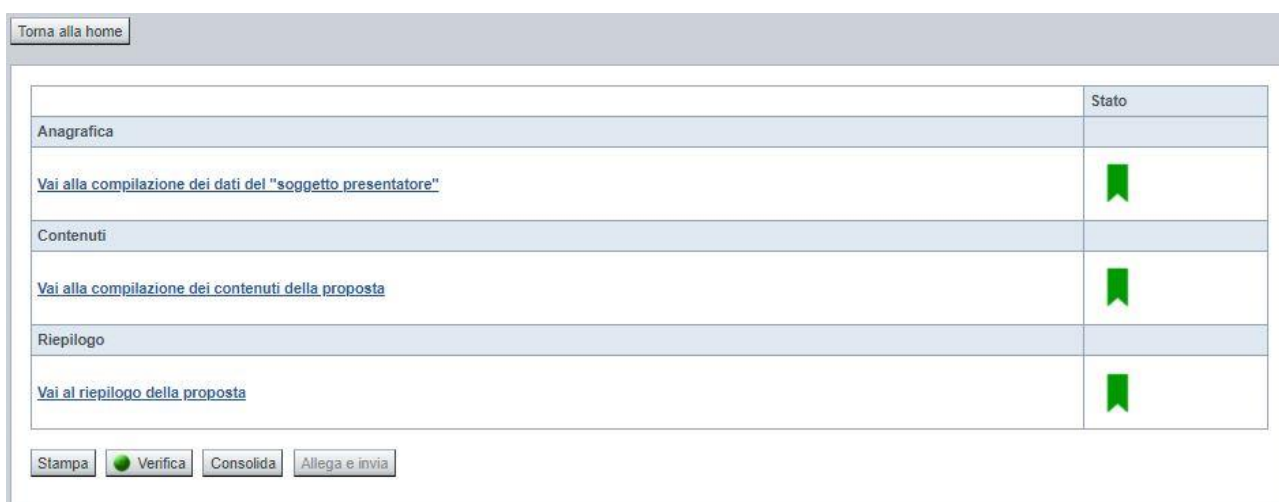
### 6.3. Consolida

Una volta che la domanda è stata Verificata positivamente e non sono necessarie ulteriori integrazioni o modifiche, è possibile procedere al suo consolidamento ai fini dell'invio dematerializzato.

#### **ATTENZIONE:**

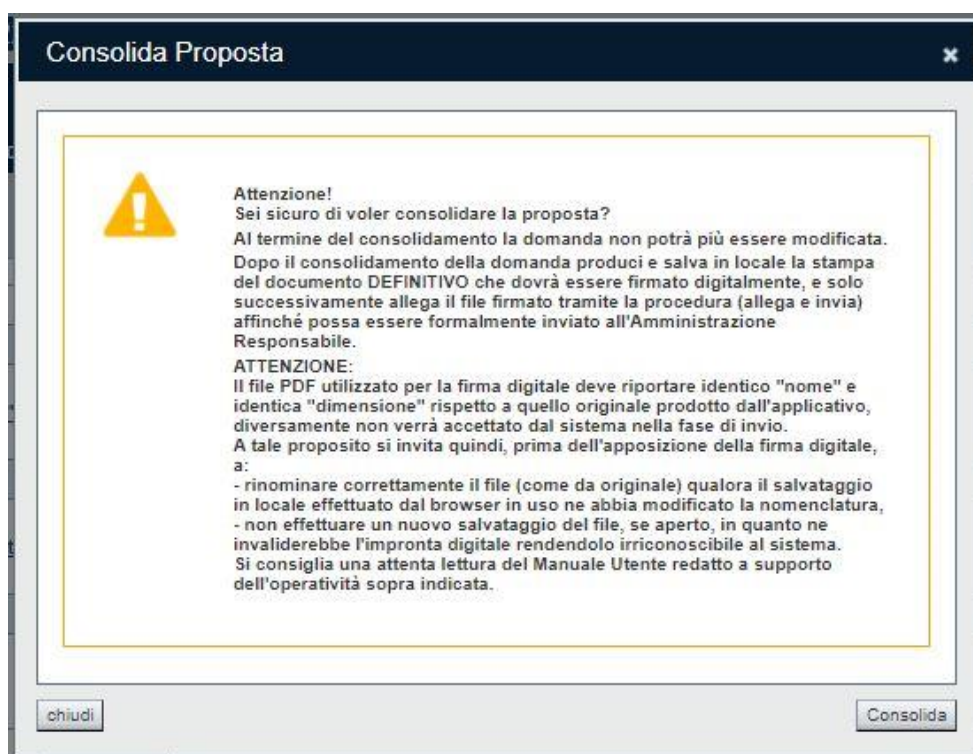
**Il consolidamento comporta il congelamento irreversibile di tutti i dati inseriti.**

Alla pressione del pulsante **Consolida**, disponibile nella pagina dell'Indice:



The screenshot shows a web application interface. At the top left, there is a button labeled "Torna alla home". Below it is a table with three rows. The first row is "Anagrafica" with a link "Vai alla compilazione dei dati del 'soggetto presentatore'" and a green bookmark icon in the "Stato" column. The second row is "Contenuti" with a link "Vai alla compilazione dei contenuti della proposta" and a green bookmark icon. The third row is "Riepilogo" with a link "Vai al riepilogo della proposta" and a green bookmark icon. At the bottom of the interface, there are four buttons: "Stampa", "Verifica" (with a green checkmark icon), "Consolida", and "Allega e invia".

verrà pertanto chiesta esplicita conferma, come riportato nella figura sottostante:





# INTERVENTI FORMATIVI PER IL REINSERIMENTO SOCIO-LAVORATIVO DELLE PERSONE DETENUTE – Periodo 2026/2028 – Anno 2026

## CANDIDATURA

### Regole di compilazione Domanda

creazione più recente) e quindi ripulire il nome file eliminando il progressivo assegnato dal browser, in modo che sia esattamente identico al nome originale prodotto dall'applicativo. Ad esempio:

PropostaNumero[58087]-[B7 - ENAIP](2).pdf → PropostaNumero[58087]-[B7 - ENAIP].pdf

**NOTA BENE: il nome file NON deve essere ripulito aprendolo ed eseguendo un “salva con nome”, ma deve essere modificato direttamente nella cartella, mediante le funzionalità previste dal sistema operativo in uso sul computer locale dove è stato scaricato (ad esempio: selezionando il file e cliccando su F2, oppure cliccando con il tasto destro del mouse e selezionando “rinomina”, ecc.)**

- 2) firmare digitalmente il PDF definitivo, utilizzando strumenti propri ed esterni all'applicativo Flaidom, utilizzando il tipo firma “CADES”, che modificherà l'estensione del file in .p7m

**ATTENZIONE:** il codice fiscale della persona fisica associata al KIT di firma digitale deve essere coerente con il codice fiscale del Legale Rappresentante indicato in sede di compilazione dell'istanza.

Solo una volta firmata digitalmente l'istanza (.p7m) è possibile accedere nuovamente all'Indice della domanda

	Stato
Anagrafica	
<a href="#">Vai alla compilazione dei dati del "soggetto presentatore"</a>	
Contenuti	
<a href="#">Vai alla compilazione dei contenuti della proposta</a>	
Riepilogo	
<a href="#">Vai al riepilogo della proposta</a>	

Stampa  Consolidata Allega e invia

e premere il pulsante **Allega e Invia**. Vista l'irreversibilità dell'azione, una volta conclusa con successo, il sistema chiederà apposita conferma, tramite la seguente finestra di dialogo:

**Allega e Invia Proposta**

**Attenzione!**  
Sei sicuro di voler inviare?  
Al termine della verifica del documento firmato la domanda verrà inviata e il documento non potrà più essere sostituito.

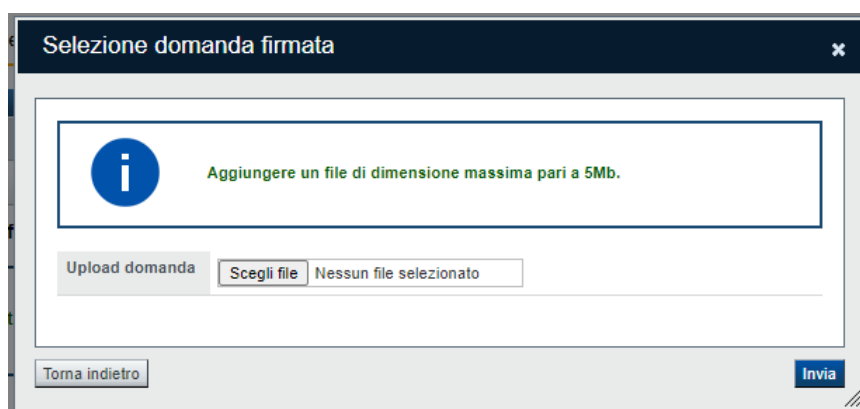
chiudi

**INTERVENTI FORMATIVI PER IL REINSERIMENTO SOCIO-LAVORATIVO DELLE PERSONE  
DETENUTE – Periodo 2026/2028 – Anno 2026  
CANDIDATURA  
Regole di compilazione Domanda**

Confermando la scelta e premendo quindi **Allega e Invia** nella finestra di dialogo, si apre la videata che permette di selezionare e allegare (*upload*) il file del **modulo definitivo firmato digitalmente (.p7m)**.



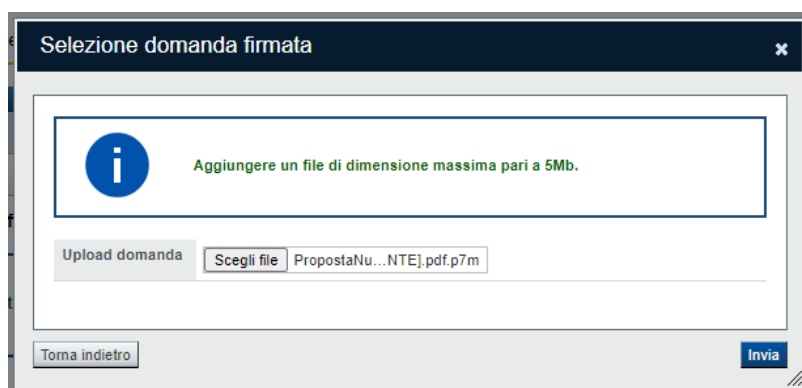
Premere pertanto su “**Aggiungi documento firmato**”. Apparirà la seguente videata:



Premere su “**Scegli file**” e selezionare il file da allegare, salvato precedentemente nella cartella “locale” e firmato digitalmente

**ATTENZIONE:**

Il sistema permette di allegare solo file con estensione .p7m (firma CADES) e controlla che “nome” e “dimensione” siano identici all’originale prodotto dall’applicativo. Diversamente segnala l’anomalia bloccante, non effettua l’upload del documento e non prosegue con l’invio all’Amministrazione.




**INTERVENTI FORMATIVI PER IL REINSERIMENTO SOCIO-LAVORATIVO DELLE PERSONE  
DETENUTE – Periodo 2026/2028 – Anno 2026**  
**CANDIDATURA**  
Regole di compilazione Domanda

Una volta selezionato premere **Invia** e, se l'invio va a buon fine, si ottiene un messaggio di questo tipo:

The screenshot shows a web interface with a blue header containing 'Home' and 'Indice'. Below the header is a green box with a checkmark icon and the message: 'Il documento è stato salvato e la domanda è stata inviata correttamente'. Underneath is a section titled 'Gestione della domanda firmata' with a dropdown arrow. Below this is a 'Risultati della ricerca' section showing 'Un elemento trovato, pagina 1'. A table with two columns, 'Azioni' and 'Data invio', contains one row with a document icon and the text 'PropostaNumero: [redacted], pdf, p7m'. Below the table is another 'Un elemento trovato, pagina 1' message and an 'Indietro' button.

## 6.5. Riepilogo domanda

La funzione, disponibile dall'elenco delle domande estratte (riconoscibile dall'icona ) , consente di visualizzare alcuni estremi salienti relativi alle fasi dell'istanza, ossia:

- Dati Consolidamento
- Dati di Invio all'Amministrazione
- Dati di Classificazione e Protocollazione dell'istanza

Esempio:

The screenshot shows a web interface with a grey header containing '▼ Dettaglio della proposta'. Below the header is a table with four columns: 'Amministrazione Responsabile', 'Stato proposta', 'Soggetto Intestatario', and 'Sportello'. The data rows are: 'Regione Piemonte - CICLO UNICO', 'Inviata', '[redacted]', and '[redacted] - PRESENTAZIONE CANDIDATURE ACADEMY 23-26'. Below this is another row for 'N° e tipo proposta' with the value '[redacted] - Academy Candidatura 2023'. Below this is a section titled '▼ Riepilogo domanda (Dematerializzata)'. Below this is a table with three columns: 'Consolida Domanda', 'Allega e invia Domanda', and 'Classificazione/Protocollazione'. The data rows are: 'Codice fiscale [redacted]', 'Codice fiscale [redacted]', 'N° protocollo domanda 00000367', 'Data [redacted]/2023 15:51:58', 'Data [redacted] 2023 15:57:37', 'Data protocollo [redacted]/2023', and 'Data classificazione [redacted] 2023 14:36:33'.

## 7. Elementi comuni a tutte le pagine

### 7.1. Barra Dati Utente

In tutte le pagine dell'applicativo è presente una parte riassuntiva con:

- le informazioni relative alla profilazione effettuata,
- la possibilità di ritornare alla pagina di selezione del profilo per eventualmente cambiare la scelta effettuata tramite il pulsante **cambia profilo**;



### 7.2. Menu orizzontale

Ciascuna pagina dell'applicativo presenta un menu orizzontale da cui è possibile accedere alle diverse pagine dell'applicativo, previa selezione di una Proposta nella pagina **Home**:



### 7.3. Pulsanti

Di seguito viene dettagliato il comportamento dei pulsanti comuni alle diverse videate dell'applicativo.

- **Trova**: presente nelle pagine di ricerca, permette di eseguire una ricerca in base ai criteri inseriti
- **Ripristina valori iniziali**: presente in tutte le pagine in cui si richiede di inserire dei dati, permette di ripristinare le condizioni presenti all'apertura della pagina
- **Salva**: presente in tutte le pagine in cui si richiede di inserire dei dati, permette di salvare i dati inseriti
- **Torna indietro**: presente nelle videate di dettaglio di un elemento selezionato da una lista, permette di tornare alla pagina da cui è stata attivata la videata attuale



### 7.4. Icone

Di seguito viene dettagliato il comportamento delle icone poste in corrispondenza degli elementi di una tabella:

#### 7.4.1. Icona 'modifica'



La domanda non è ancora stata trasmessa all'Amministrazione (stato "inviata") né consolidata ai fini dell'invio dematerializzato (stato "da inviare"), pertanto è possibile procedere in modifica.

**INTERVENTI FORMATIVI PER IL REINSERIMENTO SOCIO-LAVORATIVO DELLE PERSONE  
DETENUTE – Periodo 2026/2028 – Anno 2026  
CANDIDATURA  
Regole di compilazione Domanda**

Alla pressione dell'icona  (**modifica**) in corrispondenza di un elemento di un elenco, il sistema apre la pagina di modifica dei dati dell'elemento selezionato. Viene visualizzata in alternativa all'icona  (**dettaglio**).


#### **7.4.2. Icona ‘dettaglio’**

La domanda non è più modificabile in quanto già consolidata ai fini dell'invio dematerializzato (stato “da inviare”) oppure già trasmessa all'Amministrazione (stato “inviata”). È possibile solo consultarne i contenuti.

Alla pressione dell'icona  (**dettaglio**) in corrispondenza di un elemento di un elenco, il sistema visualizza i dati di dettaglio dell'elemento selezionato. Viene visualizzata in alternativa all'icona  (**modifica**).

#### **7.4.3. Icona ‘elimina’**


La domanda non è ancora stata trasmessa all'Amministrazione (stato “inviata”), pertanto è possibile procedere alla sua eventuale eliminazione.

Alla pressione dell'icona  (**elimina**) in corrispondenza di un elemento di un elenco, il sistema visualizza un messaggio in cui chiede conferma:


- premendo il pulsante **no, chiudi**, il sistema torna alla pagina precedente mantenendo inalterato l'elenco;
- premendo il pulsante **si, prosegui**, il sistema torna alla pagina precedente eliminando l'elemento selezionato.

#### **7.4.4 Icona ‘Allega e Invia’**

La domanda è già stata consolidata ai fini dell'invio dematerializzato (stato “da inviare”). È quindi accessibile per la trasmissione.

Alla pressione dell'icona  in corrispondenza di un elemento di un elenco, il sistema consente di accedere alla funzione “[Allega e Invia](#)”.

#### **7.4.5 Icona ‘Riepilogo domanda’**

Alla pressione dell'icona  in corrispondenza di un elemento di un elenco, il sistema consente di accedere alla funzione “[Riepilogo](#)”.

### **7.5 Dettaglio della proposta**

L'applicativo **Gestione domande** riporta in tutte le pagine di compilazione la sezione **Dettaglio della proposta**, che presenta i dati salienti della proposta selezionata:

- **Amministrazione Responsabile** (es.: Regione Piemonte, Provincia di Torino, ...).

**INTERVENTI FORMATIVI PER IL REINSERIMENTO SOCIO-LAVORATIVO DELLE PERSONE  
DETENUTE – Periodo 2026/2028 – Anno 2026**

**CANDIDATURA**

Regole di compilazione Domanda

- **Stato proposta:** è lo stato della proposta selezionata. Può assumere i seguenti valori
  - **Bozza:** è lo stato assunto durante la compilazione da parte del Soggetto Presentatore
  - **Validata:** è lo stato assunto a seguito di verifica senza alcuna anomalia riscontrata
  - **Validata con segnalazioni:** è lo stato assunto a seguito di verifica con almeno un'anomalia non bloccante riscontrata
  - **Verificata con errori:** è lo stato assunto a seguito di verifica con almeno un'anomalia bloccante riscontrata
  - **Inviata:** è lo stato assunto a seguito di invio della domanda all'Amministrazione responsabile
- **Soggetto intestatario:** è il soggetto che presenta la domanda
- **Apertura Sportello:** data di inizio e fine sportello
- **N° e tipo proposta:** numero identificativo assegnato alla domanda e tipologia

### **7.6 Link di supporto**

L'applicativo Gestione Domande presenta in tutte le pagine, in alto a destra, i link:

- **Documentazione:** porta alla pagina contenente la documentazione relativa alla domanda
- **Contatti:** riporta le indicazioni per contattare l'assistenza all'applicativo

## **8 FAQ APPLICATIVE**

Di seguito sono riportate alcune FAQ relative all'utilizzo dell'applicativo.

### **1. Possiamo lavorare contemporaneamente in più persone sulla stessa domanda?**

No, l'aggiornamento dei dati di una singola proposta non è consentito in regime di concorrenzialità tra più utenti. Se ciò accadesse non si potrebbe garantire la coerenza e la congruenza delle informazioni sottoposte a modifica contestuale.

### **2. Cosa posso fare se ho già effettuato l'invio all'Amministrazione Responsabile della domanda ma ho necessità di correggere alcuni dati?**

La domanda inviata non è più accessibile ed è pertanto necessario inserire una nuova domanda procedendo ad un nuovo invio, chiedendo formalmente all'Amministrazione Responsabile di non tenere conto della domanda erroneamente inviata.

### **3. Come si inserisce una nuova domanda?**

Nella schermata principale della procedura "Presentazione Domanda" sono disponibili due riquadri:

- **Gestisci le proposte** (*cerca tra le domande inserite nel sistema*)
- **Nuova proposta** (*compila una nuova domanda*)

Per inserire una nuova domanda occorre compilare la sezione **Nuova Proposta** al fine di individuare il BANDO e lo sportello di riferimento. Indicare innanzi tutto il Tipo procedura di selezione.

Se sussistono più Bandi attivi per la tipologia selezionata allora si deve indicare qual è l'Amministrazione Responsabile (es.: Regione Piemonte) del bando. Il sistema, qualora per la tipologia e l'Amministrazione indicati riscontri un solo sportello attivo, provvede a compilare automaticamente le restanti informazioni (ciclo finanziario, sportello, tipo domanda).

Compilati tutti i campi richiesti, premere il pulsante **Inserisci nuova proposta**.

### **4. Come si accede ad una domanda già inserita nel sistema?**

Nella schermata principale della procedura "Presentazione Domanda" sono disponibili due riquadri:

- **Gestisci le proposte** (*cerca tra le domande inserite nel sistema*)
- **Nuova proposta** (*compila una nuova domanda*)

Per recuperare una domanda già inserita nel sistema occorre compilare la sezione Gestisci le proposte indicando uno o più parametri utili alla ricerca della domanda (*es.: bando/Sportello oppure numero della proposta*). Premere il pulsante **trova**.

### **5. Posso aggiornare i dati presenti nella sezione Anagrafica?**

I dati anagrafici visualizzati in "grigio" non sono modificabili in sede di compilazione della domanda. Qualora fosse necessario aggiornare una o più informazioni anagrafiche (dati Presentatore, dati Sedi) di questo tipo occorre contattare l'ufficio regionale predisposto alla gestione dell'Anagrafe degli Operatori.

**INTERVENTI FORMATIVI PER IL REINSERIMENTO SOCIO-LAVORATIVO DELLE PERSONE  
DETENUTE – Periodo 2026/2028 – Anno 2026**  
**CANDIDATURA**  
Regole di compilazione Domanda

**6. Posso modificare la sede responsabile del progetto?**

Una volta inserita l'attività, i suoi dati identificativi, ad esclusione dell'eventuale sede occasionale, non sono modificabili ma, sino a quando la domanda non è stata inviata, è possibile cancellare l'attività e inserirla nuovamente, indicando la sede corretta.

**7. Ci sono vincoli relativamente ai documenti da allegare?**

- a. Allegati - caratteri speciali: i nomi dei file non possono contenere caratteri speciali
- b. Allegati - estensione: sono ammessi tramite la funzione di Upload solo i file con formato Pdf
- c. Allegati - dimensione massima: il limite tecnico previsto per la dimensione degli allegati è di 5 MB