

**Applicativo
CIT – Catasto degli impianti termici**

**MANUALE UTENTE PA
VERSIONE 4**

Aggiornamento di Febbraio 2022

INDICE

1. PREMESSA	3
2. FUNZIONI DELL'APPLICATIVO.....	3
2.1 MENU INIZIALE	3
2.2 RICERCA AVANZATA IMPIANTI	3
2.3 DATI IMPRESA	9
2.3.1 <i>Dettaglio CIT</i>	10
2.3.2 <i>Visura</i>	11
2.3.3 <i>Dati CAT</i>	13
2.4 ATTIVITÀ DI ACCERTAMENTO E ISPEZIONE.....	13
2.4.1 <i>Descrizione contesto</i>	13
2.4.2 VERIFICHE	15
2.4.2.1 Inserisci VERIFICA.....	16
2.4.2.2 Visualizza/modifica VERIFICA.....	17
2.4.2.3 Elimina VERIFICA	17
2.4.3 ACCERTAMENTI	18
2.4.3.1 Visualizza/modifica ACCERTAMENTO	19
2.4.4 ISPEZIONI	21
2.4.4.1 Visualizza/modifica ISPEZIONE.....	23
2.4.5 RAPPORTI DI PROVA	25
2.4.5.1 Inserisci RAPPROVA.....	25
2.4.5.2 Compila/modifica RAPPROVA	26
2.4.5.3 Elimina RAPPROVA	27
2.4.6 SANZIONI	27
2.4.6.1 Visualizza/modifica SANZIONE	28
2.4.7 <i>Inserisci azione</i>	30
2.4.8 <i>Gestisci sveglia</i>	31
2.4.9 SVEGLIE	31

1. PREMESSA


Il presente manuale ha la finalità di illustrare le sole funzionalità del CIT ad uso esclusivo della Pubblica Amministrazione

2. FUNZIONI DELL'APPLICATIVO

2.1 Menu iniziale

L'accesso alle diverse funzionalità messe a disposizione dal CIT è possibile attraverso un menù orizzontale (con tendine a scomparsa) posto nella parte alta dello schermo.

home	acquisisci	abilitazioni	gestione	PA	dati distributore	guida
	acquisisci cod impianto	subentro	impianti	ricerca avanzata impianti		
In	acquisisci cod REE	delega	rapporti di controllo	dati impresa	ia realizzato il Catasto degli impianti termici (CIT) allo scopo di organizzare, in modo completo	
ed unitario, i dati relativ	incarichi a CAT	import-REE	export massivo	mpianti stessi in tutto il territorio regionale.		
Attraverso tale sistema i	nomina 3° responsabile	oni degli impianti termici adempiono agli obblighi amministrativi previsti dalle norme vigenti e le Autorità Competenti organizzano le				
attività relative alle ispe		rmici, in coerenza con il DPR 74/2013.				
Il Catasto è reso accessibile via web anche ai cittadini, al fine di verificare la situazione del proprio impianto ed acquisire tutte le informazioni opportune in materia di impianti termici ed efficienza energetica.						



Regione Piemonte - Partita Iva 02843860012 - Codice fiscale 80087670016 - Accessibilità


Attenzione: le varie funzioni rese disponibili variano in base al profilo dell'utente selezionato in fase di accesso.

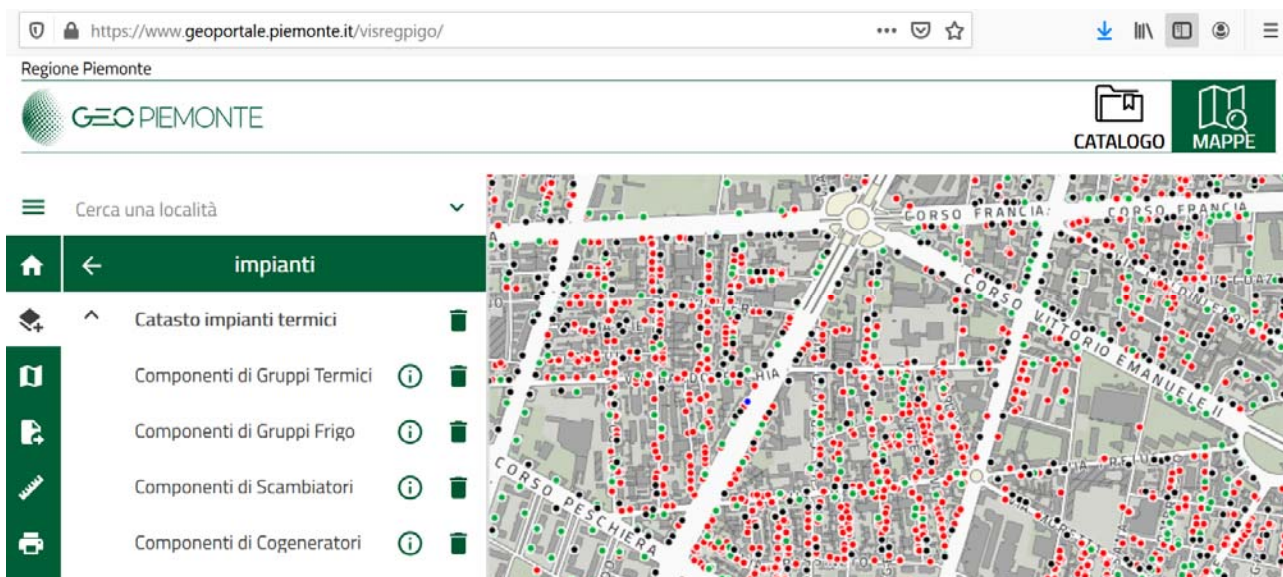
Qui di seguito l'elenco delle funzionalità disponibili per la sola PA:

- Ricerca avanzata impianti
- Dati impresa
- Verifiche
- Accertamenti
- Ispezioni
- Sanzioni
- Sveglie

2.2 Ricerca avanzata impianti

Questa funzione, disponibile per i soli ruoli di CONSULTATORE-VALIDATORE-ISPETTORE, permette di eseguire ricerche di maggior dettaglio su tutti gli impianti censiti sul CIT e consultare gli impianti attraverso una mappa geografica.

La consultazione della mappa avviene premendo il pulsante  che apre su una nuova finestra il geoportale della Regione Piemonte da cui è possibile visualizzare la mappa degli impianti



Per la ricerca di maggior dettaglio, invece, la videata presentata è divisa logicamente in due parti; nella parte alta (comune a tutti i tipi di ricerca) si possono immettere i criteri di ricerca relativi a:

- all'impianto → dove è possibile filtrare su codice, ubicazione, riferimenti catastali, POD/PDR, fasce di potenza dell'impianto secondo quanto indicato nella scheda 1 del libretto
- sull'impresa associata all'impianto con un legame di tipo MANUTENTORE o INSTALLATORE
- informazioni generiche relative ai rapporti di controllo

Nella parte bassa è necessario individuare una unica tematica su cui eseguire filtri di maggiore dettaglio:

- tutte le componenti dichiarate sul libretto d'impianto (scheda 4, 5, 6, 8, 9, 10)
- rapporti di controllo
- nomina/revoca terzo responsabile

Tutti i parametri impostati vengono legati tra loro in AND logico

impianto

codice impianto <input type="text"/>	provincia <input type="text"/>
comune <input type="text"/>	indirizzo <input type="text"/>
codice fiscale responsabile <input type="text"/>	stato impianto <input type="text"/>
sezione <input type="text"/>	foglio <input type="text"/>
particella <input type="text"/>	subalterno <input type="text"/>
POD <input type="text"/>	PDR <input type="text"/>
senza pdr <input type="checkbox"/>	
potenza ACS da <input type="text"/>	a <input type="text"/>
potenza clima invernale da <input type="text"/>	a <input type="text"/>
potenza clima estiva da <input type="text"/>	a <input type="text"/>

impresa

sigla REA <input type="text"/>
numero REA <input type="text"/>
codice fiscale <input type="text"/>

altro

tipo rapporto <input type="text"/>
<input type="checkbox"/> impianti che possono funzionare ai fini sicurezza <input type="checkbox"/> con prescrizioni <input type="checkbox"/> con raccomandazioni <input type="checkbox"/> con osservazioni

componenti **REE** 3° resp

terzo responsabile

codice fiscale terzo responsabile <input type="text"/>	
data inserimento contratto maggiore di <input type="text"/>	gg di calendario da data inizio contratto <input type="text"/>
data dichiarazione revoca contratto maggiore di <input type="text"/>	gg di calendario da data revoca dichiarato <input type="text"/>
data inizio contratto superiore da <input type="text"/>	a <input type="text"/>
data fine contratto superiore da <input type="text"/>	a <input type="text"/>



Criteri relativi a Impinato, impresa e informazioni generiche relative ai rapporti di controllo



L'utente può selezionare un solo folder su cui eseguire ricerche di maggiore dettaglio.
 Le opzioni possibili sono:
 - componenti dichiarate su libretto
 - allegati/rapporti di controllo
 - nomina/revoca terzo responsabile

Qui di seguito le tre pagine di ricerca:

1) per componenti

impianto

codice impianto <input type="text"/>	provincia <input type="text"/>
comune <input type="text"/>	indirizzo <input type="text"/>
codice fiscale responsabile <input type="text"/>	stato impianto <input type="text"/>
sezione <input type="text"/>	foglio <input type="text"/>
particella <input type="text"/>	subalterno <input type="text"/>
POD <input type="text"/>	PDR <input type="text"/>
senza pdr <input type="checkbox"/>	
potenza ACS da <input type="text"/>	a <input type="text"/>
potenza clima invernale da <input type="text"/>	a <input type="text"/>
potenza clima estiva da <input type="text"/>	a <input type="text"/>
impianto di tipo <input type="text"/>	in locale termico esclusivamente dedicato, Comma 1 Art.6 DPR 74/2013? <input type="text"/>
e' presente un sistema di contabilizzazione/ripartizione per singola utenza? <input type="text"/>	

impresa

sigla REA <input type="text"/>
numero REA <input type="text"/>
codice fiscale <input type="text"/>

altro

tipo rapporto <input type="text"/>
impianti che possono funzionare ai fini sicurezza <input type="text"/>
con prescrizioni <input type="checkbox"/>
con raccomandazioni <input type="checkbox"/>
con osservazioni <input type="checkbox"/>
tipo documentazione aggiuntiva <input type="text"/>

componenti REE 3° resp

componenti libretto

tipo componente <input type="text"/>	
marca <input type="text"/>	
data installazione da <input type="text"/>	data installazione a <input type="text"/>

Attenzione: nel caso si scelga un componente presente nella scheda 4 del libretto è possibile definire anche il tipo combustibile e la fascia di potenza

2) per rapporti di controllo

impianto	
codice impianto	<input type="text"/>
provincia	<input type="text" value=""/>
comune	<input type="text" value=""/>
indirizzo	<input type="text"/>
codice fiscale responsabile	<input type="text"/>
stato impianto	<input type="text" value=""/>
sezione	<input type="text"/>
foglio	<input type="text"/>
particella	<input type="text"/>
subalterno	<input type="text"/>
POD	<input type="text"/>
PDR	<input type="text"/>
senza pdr	<input type="checkbox"/>
potenza ACS da	<input type="text"/>
a	<input type="text"/>
potenza clima invernale da	<input type="text"/>
a	<input type="text"/>
potenza clima estiva da	<input type="text"/>
a	<input type="text"/>
impianto di tipo	<input type="text" value=""/>
in locale termico esclusivamente dedicato. Comma 1 Art.6 DPR 74/2013?	<input type="text" value=""/>
e' presente un sistema di contabilizzazione/ripartizione per singola utenza?	<input type="text" value=""/>
impresa	
sigla REA	<input type="text" value=""/>
numero REA	<input type="text"/>
codice fiscale	<input type="text"/>
altro	
tipo rapporto	<input type="text" value=""/>
impianti che possono funzionare ai fini sicurezza	<input type="text" value=""/>
con prescrizioni	<input type="checkbox"/>
con raccomandazioni	<input type="checkbox"/>
con osservazioni	<input type="checkbox"/>
tipo documentazione aggiuntiva	<input type="text" value=""/>
<div style="display: flex; gap: 5px;"> componenti REE 3^a resp. </div>	
rapporti di controllo	
data controllo da	<input type="text" value=""/>
data controllo a	<input type="text" value=""/>
intervento manutentivo raccomandato entro (da)	<input type="text" value=""/>
a	<input type="text" value=""/>
sigla REE	<input type="text" value=""/>
numero REE	<input type="text"/>
caricati da CAT	<input type="text" value=""/>
<div style="display: flex; gap: 10px;"> <input type="button" value="ricerca"/> <input type="button" value="annulla"/> </div>	
<input type="button" value="indietro"/>	

3) per nomina/revoca terzo responsabile

impianto	
codice impianto	provincia
comune	indirizzo
codice fiscale responsabile	stato impianto
sezione	foglio
particella	subalterno
POD	PDR
senza pdr	
potenza ACS da	a
potenza clima invernale da	a
potenza clima estiva da	a
impianto di tipo	in locale termico esclusivamente dedicato. Comma 1 Art.6 DPR 74/2013?
e' presente un sistema di contabilizzazione/ripartizione per singola utenza?	
impresa	
sigla REA	
numero REA	
codice fiscale	
altro	
tipo rapporto	
impianti che possono funzionare ai fini sicurezza	
con prescrizioni	
con raccomandazioni	
con osservazioni	
tipo documentazione aggiuntiva	
componenti REC 3° resp	
terzo responsabile	
codice fiscale terzo responsabile	
data inserimento contratto maggiore di	gg di calendario da data inizio contratto
data dichiarazione revoca contratto maggiore di	gg di calendario da data revoca dichiarato
data inizio contratto superiore da	a
data fine contratto superiore da	a
ricerca	annulla
indietro	

2.3 Dati impresa

Questa funzione, disponibile per la sola Pubblica Amministrazione, permette consultazione ed eventuale modifica dei dati relativi alle imprese presenti sul CIT.

Selezionando la voce **Dati impresa** si visualizza la pagina di ricerca dove è possibile indicare più criteri che verranno applicati in modalità AND (ovvero saranno presentati i dati che soddisfano tutti i criteri immessi) .

impresa	
sigla REA	<input type="text"/> ▼
numero REA	<input type="text"/>
codice fiscale	<input type="text"/>
denominazione	<input type="text"/>
ruolo	<input type="text"/> ▼
stato impresa	<input type="text"/> ▼
<input type="button" value="cerca"/>	
<input type="button" value="indietro"/>	

Dopo aver indicato i criteri di ricerca desiderati premere il pulsante **CERCA**.

In fondo alla pagina viene presentato l'elenco delle imprese del CIT che rispondono ai criteri di ricerca impostati.

cerca



150 risultati trovati (15 pagine)

1 | 2 | 3 | 4 | 5 succ» | ultima

	Denominazione	CF/PI	Codice REA	Stato impresa	Installatore	Manutentore	Altra impresa	Terzo responsabile	Distributore
<input type="radio"/>	01633670060	01633670060	VT-123	ATTIVO	N	S	N	S	N
<input type="radio"/>	3C IMPIANTI S.A.S. DI COLOMBO VALENTINO & C.	01608780035	NO-186969	ATTIVO	S	S	N	S	N
<input type="radio"/>	3-C S.R.L.	08448310014	TO-973873	ATTIVO	S	S	N	S	N
<input type="radio"/>	3D REVOLUTION DI CAGNINO FRANCESCO	CGNFNC74R08E541X	TO-1151863	ATTIVO	S	S	N	S	N
<input type="radio"/>	A.A.R.impianti	02576340042	CN-218176	ATTIVO	S	S	N	S	N
<input type="radio"/>	A.B.C. SERVICE DI VIGANI MARIO	VGNMRA61B11E734C	VC-168495	ATTIVO	N	S	N	S	N
<input type="radio"/>	AB DI BELLINI ALESSANDRO	BLLLSN73S21L570N	AL-233347	ATTIVO	S	S	N	S	N
<input type="radio"/>	Abello Termoidraulica di Abello Roberto	03245110048	CN-275363	ATTIVO	S	S	N	S	N
<input type="radio"/>	AB IMPIANTI TECNOLOGICI	11192250014	TO-1194659	ATTIVO	S	S	N	S	N
<input type="radio"/>	A.B.I.T.E. DI VITALE DOMENICO	VTLDNC66T04L219K	TO-938634	ATTIVO	S	S	N	S	N

150 risultati trovati (15 pagine)

1 | 2 | 3 | 4 | 5 succ» | ultima

 scarica in Excel  scarica in PDF

dettaglio cit

visura

indietro

Da questa finestra, selezionando una delle voci in elenco, è possibile:

- Visualizzare le informazioni di dettaglio salvate sul CIT
- Eseguire una "Visura" dell'impresa selezionata sui dati INFOCAMERE Regione Piemonte
- Eseguire una verifica sull'operato dei CAT

2.3.1 Dettaglio CIT

Permette di visualizzare ed eventualmente modificare i dati di dettaglio delle imprese censite sul CIT.

Le uniche informazioni che non è possibile modificare sono:

- Codice REA
- Codice fiscale o partita IVA
- Stato dell'impresa solo se in stato CESSATO o RADIATO
- Data cessazione che viene valorizzata dal sistema ponendola uguale alla data variazione stato impresa nel caso di passaggio dello stato dell'impresa in CESSATO
- La check box dei CAT in quanto voce caricata da back office

[scarica in Excel](#) [scarica in PDF](#)
[dettaglio cit](#) [visura](#)

Dati impresa

Sigla REA * Numero REA *

Denominazione * Codice Fiscale/Partita IVA *

stato impresa *

Data inizio attività (gg/mm/aaaa) * Data cessazione (gg/mm/aaaa) *

Localizzazione estera

Provincia * Comune *

Indirizzo * [nuova ricerca](#)

Non trovato nello stradario

Civico CAP

Email * [verifica email](#)

Installatore * Manutentore *

Altra impresa * 3° responsabile *

Distributore * CAT

[annulla](#) [salva](#)
[indietro](#)



L'impresa selezionata può assumere uno dei seguenti stati:

1. **ATTIVO** → l'impresa può operare liberamente sul sistema
2. **CESSATO** → l'impresa ha cessato l'attività e, in caso di ruolo MANUTENTORE/INSTALLATORE, non è possibile redigere rapporti di controllo aventi data controllo precedente alla data di cessazione della medesima
3. **SOSPESO** → l'impresa è stata sospesa e non può più operare sul sistema. L'impresa in stato SOSPESO può essere riportata in stato ATTIVO dalla pubblica amministrazione
4. **RADIATO** → impresa è stata radiata e non può più operare sul CIT

2.3.2 Visura

Permette di eseguire una "Visura" dell'impresa selezionata sui dati INFOCAMERE Regione Piemonte

Visura impresa	
DATI ANAGRAFICI	
Ragione Sociale	A.G.R. S.N.C.
Partita IVA	12345678912
Codice fiscale	12345678912
Indirizzo PEC	AGRTERMODRAULICA@PEC.BUFFETTI.IT
Indirizzo sede legale	Via Roma 1 TORINO
Numero REA	TO- 123456
Forma giuridica	SOCIETA' IN NOME COLLETTIVO
Data atto costituzione	22/02/2007
Data iscrizione registro impresa	01/03/2007
ATTIVITA'	
Stato attivita' impresa	ATTIVA
Data inizio attivita'	23/10/2007
Oggetto sociale	xxxxxx xxxxx
Data cessazione	
Causale cessazione	
ELENCO SEDI	
SEDE_LEGALE TO- xxxxxx	<p>Indirizzo sede: Inizio attivita' sede: Cessazione attivita' sede: Causale cessazione attivita' sede:</p> <p>Attivita': INSTALLAZIONE, MANUTENZIONE, RIPARAZIONE IMPIANTI IDROSANITARI, A GAS, RISCALDAMENTO E CLIMATIZZAZIONE A LIVELLO CIVILE E INDUSTRIALE.</p> <p>Abilitazioni: 1) Tipo ruolo: ABILITATA PER GLI IMPIANTI LEGGE 5/3/90 N.46 ART.1 Provincia: TO Data Accertamento: 13/11/2007 Ente:</p> <p>2) Tipo ruolo: ABILITATA PER GLI IMPIANTI LEGGE 5/3/90 N.46 ART.1 Provincia: TO Data Accertamento: 13/11/2007 Ente:</p> <p>3) Tipo ruolo: ABILITATA PER GLI IMPIANTI LEGGE 5/3/90 N.46 ART.1 Provincia: TO Data Accertamento: 13/11/2007 Ente:</p>
SOCI E TITOLARI DI CARICHE O QUALIFICHE	
ROSSI MARIO AAABBB74S50L219C	<p>Lista cariche: 1) Carica: SOCIO Nominato il: 22/02/2007 Durata in carica:</p>
VERDI CARLO AAABBB75S50L219C	<p>Lista cariche: 1) Carica: SOCIO AMMINISTRATORE Nominato il: 22/02/2007 Durata in carica:</p> <p>2) Carica: PREPOSTO ALLA GESTIONE TECNICA AI SENSI D.M. 37/2008 Nominato il: 28/01/2015 Durata in carica:</p>
AGGIORNAMENTO DATI	
Data aggiornamento INFOC	15/04/2016

 scarica in Excel  scarica in PDF

[indietro](#)

2.3.3 Dati CAT

Permette di visualizzare:

- l'elenco delle ditte che hanno un incarico attivo nei confronti del CAT selezionato in elenco
- Numero totale dei rapporti di controllo inviati dal CAT per conto delle imprese che gli hanno attribuito la nomina

dettaglio cit
visura
dati cat

Dati CAT

3 risultati trovati, tutti i risultati visualizzati. pagina 1

Denominazione	CF/PI	Codice REA	Installatore	Manutentore	Altra impresa	Terzo responsabile	Distributore	CAT
AREA	0616625	TO-7655	N	S	N	N	N	N
TERMOIDRAULICA			S	S	N	N	N	N
PROVA	0284386	VV-9999	N	S	N	S	S	S

3 risultati trovati, tutti i risultati visualizzati. pagina 1

scarica in Excel
 scarica in PDF

resoconto CAT

Numero rapporti inviati dal CAT 5

annulla
indietro

2.4 Attività di accertamento e ispezione

2.4.1 Descrizione contesto

Il VALIDATORE ha il compito di effettuare accertamenti documentali e avviare eventuali ispezioni necessarie all'osservanza delle norme relative al contenimento dei consumi di energia nell'esercizio e manutenzione degli impianti termici. Per fare questo utilizzano il CIT (Catasto Impianti Termici) per:

- eseguire accertamenti di tipo documentale su quanto caricato dai MANUTENTORI/INSTALLATORI
- attivare ISPEZIONI sul campo

Le ISPEZIONI sul campo vengono eseguite da personale tecnico specializzato; la Regione Piemonte ha individuato ARPA come ente erogatore delle attività di ISPEZIONE sul campo.

Dalla normativa, si evidenziano le seguenti entità che devono essere gestite dal CIT:

- ACCERTAMENTO: accertamento di tipo documentale sull'intero impianto a carico del ruolo VALIDATORE
- ISPEZIONE: ispezione sul campo, attivata dall'ISPETTORE o dal VALIDATORE a seguito di un accertamento documentale, viene eseguita dal ruolo ISPETTORE
- SANZIONE: eventuale sanzione per inadempienze che può scaturire a seguito o di un ACCERTAMENTO oppure a seguito di una ISPEZIONE

Per facilitare la gestione del flusso operativo, a livello del CIT, oltre alle entità appena descritte viene introdotta anche la VERIFICA (di cui non si trova riscontro normativo) che permette al VALIDATORE e all'ISPETTORE di tenere traccia dei controlli documentali eseguiti non per forza sull'intero impianto ma anche solo su una parte, esempio:

- Singolo Rapporto Efficienza Energetica (REE)

- Relazione esimente per l'obbligo su impianti centralizzati di dotarsi di valvole e sistemi di contabilizzazione
- Impianti non censiti sul CIT attraverso i dati forniti dai distributori di carburante
- Etc...

Quindi, alla base di ogni ACCERTAMENTO o ISPEZIONE c'è sempre una VERIFICA eseguita dal VALIDATORE o dall'ISPETTORE.

La VERIFICA può essere attivata o sull'intero impianto o solo una parte di questo.

Alla VERIFICA deve quindi essere attribuita una delle seguenti tipologie:

- **Impianto:** questo tipo di verifica, eseguita sull'intero impianto, quasi sicuramente darà seguito ad un ACCERTAMENTO oppure una ISPEZIONE
- **Rapporto Efficienza Energetica (REE):** questo tipo di verifica, eseguita sull'impianto in forma parziale, tiene traccia dei REE su cui i VALIDATORI hanno eseguito un controllo del contenuto
- **Relazione Esimente:** questo tipo di verifica, eseguita sull'impianto in forma parziale, tiene traccia delle relazioni esimenti su cui i VALIDATORI hanno eseguito un controllo del contenuto
- **Dato distributore:** questo tipo di verifica viene tracciata nell'ambito dei controlli eseguiti (tramite incrocio dei dati forniti dai distributori di carburante ed i dati presenti sul CIT) per fare emergere impianti termici mai entrati nel Catasto Impianti Termici della Regione Piemonte
- **Segnalazione:** questo tipo di verifica serve per tracciare ACCERTAMENTI o ISPEZIONI eseguite a seguito di richiesta/segnalazione da parte di utenti esterni pervenuta agli uffici della PA
- **Decadenza 3 Responsabile:** questo tipo di verifica viene generata in automatico dal sistema CIT ogni volta che il 3 RESPONSABILE dichiara una CESSAZIONE terza responsabilità per DECADENZA.
- **Altro:** quando nessuna delle precedenti tipologie risponde al caso specifico

La VERIFICA non ha durata temporale e ne viene tracciata solo la data di creazione che deve corrispondere con la data di "esecuzione" della verifica stessa

La VERIFICA può avere esito POSITIVO nel caso in cui non vengano riscontrate incoerenze/inesattezze oppure non si evidenzia un possibile mancato rispetto della norma oppure non si evidenzia un possibile rischio per la sicurezza. Invece, nel caso venga rilevata una delle precedenti condizioni (incoerenze/inesattezze, rispetto norma, rischio sicurezza), diventa necessario attivare un ACCERTAMENTO oppure una ISPEZIONE secondo quanto specificato dalla norma.

ACCERTAMENTI ed ISPEZIONI:

- hanno una durata temporale quindi è necessario indicare la data di inizio e la data di fine in fase di conclusione dei medesimi
- essendo eseguiti sull'impianto, è necessario indicarne (almeno in fase di chiusura) il codice impianto
- possono far scattare il processo sanzionatorio (SANZIONI)

Nel corso di un ACCERTAMENTO documentale può rendersi necessaria l'apertura di una o più ISPEZIONI.

A ciascuna delle entità fin ora individuate (VERIFICA/ ACCERTAMENTO/ ISPEZIONE/ SANZIONE) vengono associate:

- elenco di AZIONI: che permettono di tenere traccia di tutte le azioni e le operazioni che avvengono nel flusso di vita temporale dell'entità.

Es. Inviata notifica al responsabile impianto con numero protocollo xxx

Es2. Ricevuta comunicazione del responsabile impianto ...

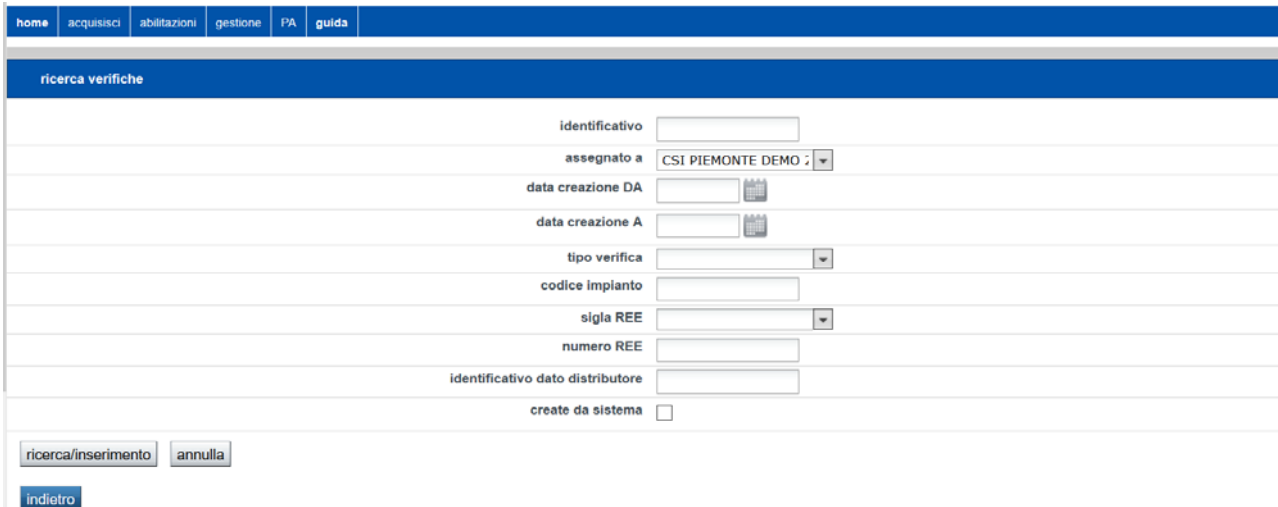
A ciascuna azione tracciata è anche possibile allegare un documento PDF o un'immagine

- SVEGLIA: che permette per esempio di essere avvisati decorsi i tempi massimi normativi di adempienza di una prescrizione. Sono gestite (impostate/eliminate) manualmente dall'utente loggato e vengono notificate attraverso una pagina web al momento dell'accesso al CIT.

2.4.2 VERIFICHE

Funzione disponibile per VALIDATORI, ISPETTORI, CONSULTATORI (in sola consultazione) e SUPER; permette di ricercare una VERIFICA all'interno dell'archivio e se non presente procedere con la creazione di una nuova.

Non ci sono filtri imposti dall'applicativo per esempio su territorio di competenza etc. (tutti vedono tutto).



Se l'utente loggato ha il ruolo di VALIDATORE o ISPETTORE viene impostato come assegnatario sui parametri di ricerca; questo parametro può tuttavia essere cancellato se non corrisponde ai parametri di ricerca desiderati.

E' anche possibile eseguire una ricerca sulle VERIFICHE create in automatico dal sistema in caso di "Decadenza di terza responsabilità" selezionando la voce "**create dal sistema**" e cancellando l'assegnatario se valorizzato

Selezionando il pulsante **RICERCA/INSERIMENTO** viene eseguita la ricerca e vengono presentati i risultati in base ai criteri impostati

home acquisisci abilitazioni gestione PA guida

verifiche trovate

5 risultati trovati, tutti i risultati visualizzati. pagina 1

	identificativo	caricato da	data creazione	tipo verifica	codice impianto	REE	id. dato distrib.
<input type="radio"/>	14	CSI PIEMONTE DEMO 21 AAAAAA00A11B000J	09/04/2019	Relazione Esimente	65432		
<input type="radio"/>	13	CSI PIEMONTE DEMO 21 AAAAAA00A11B000J	09/04/2019	Dato distributore			1000
<input type="radio"/>	3	CSI PIEMONTE DEMO 21 AAAAAA00A11B000J	04/04/2019	Impianto	45		
<input type="radio"/>	2	CSI PIEMONTE DEMO 21 AAAAAA00A11B000J	04/04/2019	Impianto	45		
<input type="radio"/>	1	CSI PIEMONTE DEMO 21 AAAAAA00A11B000J	04/04/2019	Impianto	45		

5 risultati trovati, tutti i risultati visualizzati. pagina 1

2.4.2.1 Inserisci VERIFICA

Il pulsante **INSERISCI** permette di caricare sul CIT una nuova VERIFICA

Inserisci verifica

verifica numero

eseguito Da CSI PIEMONTE DEMO 21 (AAAAAA00A11B000J)

data Caricamento 09/04/2019

tipo verifica *

Le VERIFICHE possono essere eseguite su:

- **Impianto**: questo tipo di verifica, eseguita sull'intero impianto, quasi sicuramente darà seguito ad un ACCERTAMENTO oppure una ISPEZIONE
- **Rapporto Efficienza Energetica (REE)**: questo tipo di verifica, eseguita sull'impianto in forma parziale, tiene traccia dei REE su cui i VALIDATORI hanno eseguito un controllo del contenuto
- **Relazione Esimente**: questo tipo di verifica, eseguita sull'impianto in forma parziale, tiene traccia delle relazioni esimenti su cui i VALIDATORI hanno eseguito un controllo del contenuto
- **Dato distributore**: questo tipo di verifica viene tracciata nell'ambito dei controlli eseguiti (tramite incrocio dei dati forniti dai distributori di carburante ed i dati presenti sul CIT) per fare emergere impianti termici mai entrati nel Catasto Impianti Termici della Regione Piemonte
- **Segnalazione**: questo tipo di verifica serve per tracciare ACCERTAMENTI o ISPEZIONI eseguite a seguito di richiesta/segnalazione da parte di utenti esterni pervenuta agli uffici della PA
- **Decadenza 3 Responsabile**: questo tipo di verifica viene generata in automatico dal sistema CIT ogni volta che il 3 RESPONSABILE dichiara una CESSAZIONE terza responsabilità per DECADENZA.

- **Altro**: quando nessuna delle precedenti tipologie risponde al caso specifico

In base al tipo di verifica è obbligatorio indicare il codice impianto oppure il codice REE oppure l'id dato distributore.


Selezionando il pulsante **SALVA** la VERIFICA viene tracciata sul CIT e le viene attribuito un identificativo univoco

2.4.2.2 Visualizza/modifica VERIFICA

Il pulsante **VISUALIZZA/MODIFICA** permette entrare nel dettaglio della VERIFICA.

Verifica numero	15
Eseguito Da	CSI PIEMONTE DEMO 21 AAAAAA00A11B000J
Data Caricamento	09/04/2019
tipo verifica	Rapporto Efficienza Energetica (REE)
codice impianto	483063
	UBICAZIONE= STRADA CESANI MARCIOTTINA Loc. CAPPELLA MORERI 11, BRICHERASIO (TO)
codice REE	RP 1000
	DATA CONTROLLO= 05/10/2015 CODICE IMPIANTO= 483063
identificativo dato distributore	
sveglia	
note	<input type="text"/>

azioni svolte


Non ci sono elementi da visualizzare.

Le operazioni possibili (solo per utenti non in consultazione) sono gestite tramite tasti funzione:

- **INSERISCI AZIONE**: permette di associare nuove azioni svolte (ed allegare eventuale documento) alla verifica che stiamo visualizzando
- **GESTISCI SVEGLIA**: permette di inserire, modifica o eliminare una sveglia impostata sulla verifica che si sta visualizzando
- **AVVIA ACCERTAMENTO**. Permette di creare un ACCERTAMENTO associato alla VERIFICA che si sta visualizzando
- **VISUALIZZA ACCERTAMENTO**. Visibile solo se c'è un ACCERTAMENTO associato
- **AVVIA ISPEZIONE**. Permette di creare una ISPEZIONE associata alla VERIFICA che si sta visualizzando
- **VISUALIZZA ISPEZIONE**. Visibile solo se c'è una ispezione associata

2.4.2.3 Elimina VERIFICA

Il pulsante **ELIMINA** permette di eliminare una VERIFICA inserita per errore.

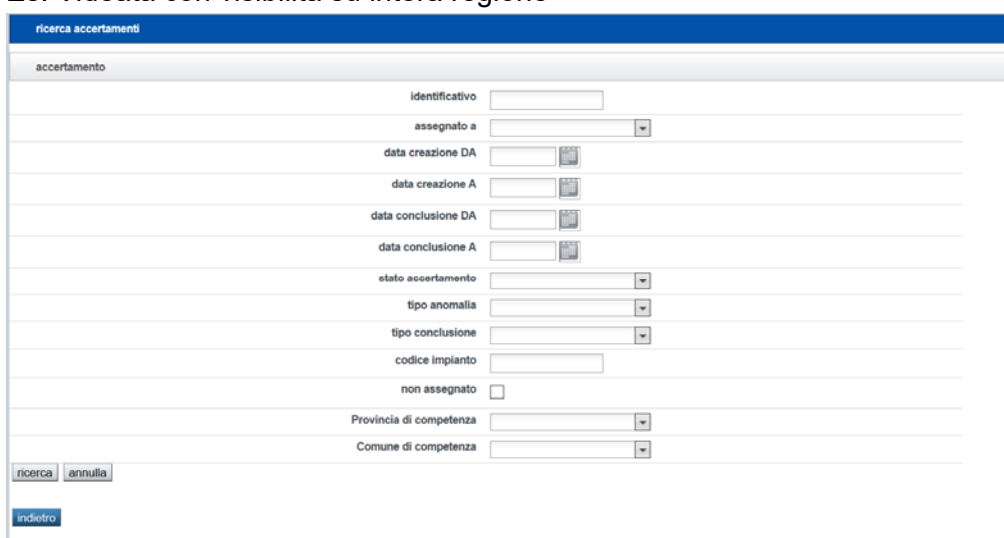
L'operazione è possibile fintanto che non esiste un'azione, un accertamento o un'ispezione associata alla verifica stessa.

2.4.3 ACCERTAMENTI

Funzione disponibile per VALIDATORI, ISPETTORI (in sola consultazione), CONSULTATORI (in sola consultazione) e SUPER; permette di ricercare un ACCERTAMENTO all'interno dell'archivio.

In base al territorio di competenza (visibile in accesso al sistema nella videata di scelta del ruolo), l'applicativo attiva i filtri su provincia e comune di competenza.

Es. Videata con visibilità su intera regione

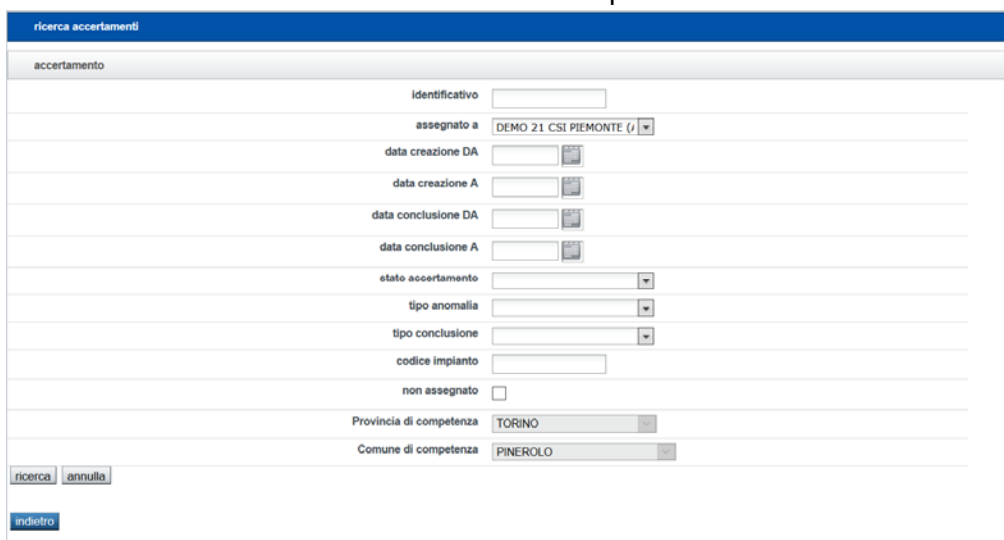


The screenshot shows a search form titled 'ricerca accertamenti'. The form includes the following fields and controls:

- identificativo: text input field
- assegnato a: dropdown menu
- data creazione DA: date input field with calendar icon
- data creazione A: date input field with calendar icon
- data conclusione DA: date input field with calendar icon
- data conclusione A: date input field with calendar icon
- stato accertamento: dropdown menu
- tipo anomalia: dropdown menu
- tipo conclusione: dropdown menu
- codice impianto: text input field
- non assegnato: checkbox
- Provincia di competenza: dropdown menu
- Comune di competenza: dropdown menu

Buttons at the bottom: 'ricerca', 'annulla', and 'indietro'.

Es. Videata con visibilità su un comune di competenza



The screenshot shows the same search form as above, but with the following specific values:

- assegnato a: DEMO 21 CSI PIEMONTE (v)
- Provincia di competenza: TORINO
- Comune di competenza: PINEROLO

Buttons at the bottom: 'ricerca', 'annulla', and 'indietro'.

Se l'utente loggato ha il ruolo di VALIDATORE viene impostato come assegnatario sui parametri di ricerca; questo parametro può tuttavia essere cancellato se non corrisponde ai parametri di ricerca desiderati.

E' anche possibile eseguire una ricerca sugli ACCERTAMENTI creati in automatico dal sistema in caso di "Decadenza di terza responsabilità" e non ancora presi in carico da alcun VALIDATORE, selezionando la voce "**non assegnato**" e cancellando l'assegnatario se valorizzato. Selezionando il pulsante **RICERCA** viene eseguita la ricerca e vengono presentati i risultati in base ai criteri impostati.



ATTENZIONE: la creazione di un ACCERTAMENTO è possibile solo dalla videata di dettaglio delle VERIFICHE

accertamenti trovati

3 risultati trovati, tutti i risultati visualizzati. pagina 1

identificativo	assegnato a	data creazione	data conclusione	stato	codice impianto	tipo anomalia	prov. competenza
<input type="radio"/> 4	CSI PIEMONTE DEMO 21 AAAAA00A11B000J	05/04/2019	05/04/2019	CONCLUSO	832752	Pericolo Immediato	ASTI
<input type="radio"/> 2	DEMO 21 CSI PIEMONTE AAAAA00A11B000J	04/04/2019	04/04/2019	CONCLUSO	12126931		TORINO
<input type="radio"/> 1	DEMO 21 CSI PIEMONTE AAAAA00A11B000J	04/04/2019	04/04/2019	CONCLUSO	12126931		TORINO

3 risultati trovati, tutti i risultati visualizzati. pagina 1

 scarica in Excel
  scarica in PDF

2.4.3.1 Visualizza/modifica ACCERTAMENTO

Il pulsante **VISUALIZZA/MODIFICA** permette entrare nel dettaglio di un ACCERTAMENTO. L'accertamento ha una durata temporale e può assumere i seguenti stati:

- IN CORSO (attribuito al momento della creazione di un nuovo ACCERTAMENTO)
- CONCLUSO
- ANNULLATO

gestibili solo attraverso i tasti funzione (**CONCLUDI ACCERTAMENTO** e **ANNULLA ACCERTAMENTO**).

E' obbligatorio indicare il tipo di anomalia per cui si è aperto un ACCERTAMENTO ed i valori possibili sono:


- Pericolo immediato
- Mancato rispetto norma
- Difformità
- Nessuna

questa informazione può essere modificata più volte fintanto che lo stato dell'ACCERTAMENTO è IN CORSO


dettaglio accertamento

accertamento numero	52
data creazione	14/11/2019
provincia competenza	
assegnatario	CSI PIEMONTE DEMO 21 AAAAAA00A11B000J
stato	IN CORSO
codice impianto	
data conclusione	
tipo conclusione	
tipo anomalia *	Nessuna
sveglia	
note	parole parole parole


elenco ispezioni associate

 Non ci sono elementi da visualizzare.

elenco sanzioni associate

 Non ci sono elementi da visualizzare.

azioni svolte

 Non ci sono elementi da visualizzare.

Le operazioni possibili (solo per utenti non in consultazione) sono gestite tramite tasti funzione:

- **INSERISCI AZIONE:** permette di associare nuove azioni svolte (ed allegare eventuale documento) alla verifica che stiamo visualizzando
- **GESTISCI SVEGLIA:** permette di inserire, modifica o eliminare una sveglia impostata sulla verifica che si sta visualizzando
- **VISUALIZZA VERIFICA:** permette di tornare al dettaglio della VERIFICA da cui è stato creato l'ACCERTAMENTO
- **AVVIA ISPEZIONE:** permette di creare una ISPEZIONE associata all'ACCERTAMENTO che si sta visualizzando (Attenzione: possono essere associate più ISPEZIONI al medesimo ACCERTAMENTO)
- **VISUALIZZA ISPEZIONE:** visibile solo se c'è una ISPEZIONE associata
- **AVVIA SANZIONE:** permette di creare una SANZIONE associata all'ACCERTAMENTO che si sta visualizzando (Attenzione: possono essere associate più SANZIONI al medesimo ACCERTAMENTO)
- **VISUALIZZA SANZIONE:** visibile solo se c'è una SANZIONE associata
- **CONCLUDI ACCERTAMENTO:** permette di concludere un accertamento modificandone lo STATO; richiede di indicare il tipo di conclusione (POSITIVA/NEGATIVA) e come data conclusione imposta la data corrente. A conclusione dell'accertamento deve essere indicato il codice impianto se non presente; viene sbloccata la nomina 3R se l'ACCERTAMENTO in questione risulta legato ad una VERIFICA di tipo "Decadenza 3R". Alla conclusione dell'accertamento il VALIDATORE può indicare se si tratta di un

ACCERTAMENTO documentale che sostituisce l'ISPEZIONE selezionando la voce **si tratta di ACCERTAMENTO sostitutivo dell'ispezione (attenzione: se flaggato verra' riportato nella scheda 13 del libretto)**; tale scelta comporta una creazione in automatico di una ISPEZIONE di tipo DOCUMENTALE riportata all'interno della scheda 13 del libretto

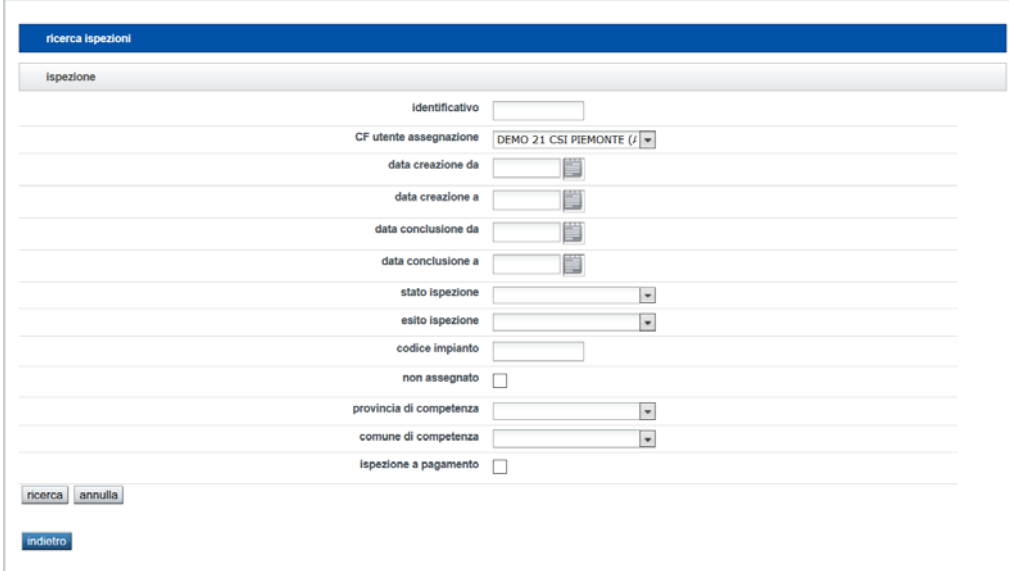
- ANNULLA ACCERTAMENTO: permette di annullare un accertamento modificandone lo STATO; è possibile annullare un accertamento solo se non c'è ispezione/sanzione associata o nel caso sia presente, anche l'ispezione/sanzione sia in stato annullato. E' importante tracciare su "azioni svolte" data e motivo annullamento
- SBLOCCA NOMINA 3R: permette di sbloccare le nomine di terza responsabilità nel caso l'ACCERTAMENTO in questione sia stato creato in modalità automatica a seguito di una decadenza della terza responsabilità
- ASSEGNA A: permette di assegnare o modificare l'assegnatario dell'ACCERTAMENTO in questione
- ASSOCIA CODICE IMPIANTO: permette di indicare il codice impianto anche nei casi di ACCERTAMENTI aperti per esempio su Segnalazione o su tutti i casi in cui in codice impianto non è noto già in fase di VERIFICA

2.4.4 ISPEZIONI

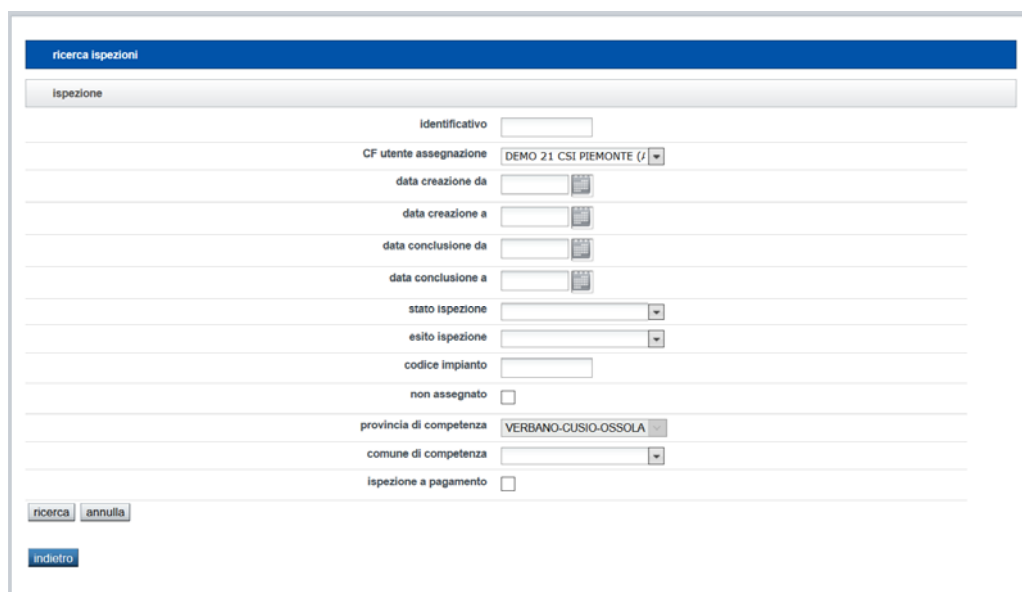
Funzione disponibile per VALIDATORI (in sola consultazione), ISPETTORI, CONSULTATORI (in sola consultazione) e SUPER; permette di ricercare una ISPEZIONE all'interno dell'archivio.

In base al territorio di competenza (visibile in accesso al sistema nella videata di scelta del ruolo), l'applicativo attiva i filtri su provincia e comune di competenza.

Es. Videata con visibilità su intera regione



Es. Videata con visibilità su una provincia di competenza



ricerca ispezioni

ispezione

Identificativo

CF utente assegnazione DEMO 21 CSI PIEMONTE (r)

data creazione da

data creazione a

data conclusione da

data conclusione a

stato ispezione

esito ispezione

codice impianto

non assegnato

provincia di competenza VERBANO-CUSIO-OSSOLA

comune di competenza

ispezione a pagamento

ricerca annulla

indietro

Se l'utente loggato ha il ruolo di ISPETTORE viene impostato come assegnatario sui parametri di ricerca; questo parametro può tuttavia essere cancellato se non corrisponde ai parametri di ricerca desiderati.

E' anche possibile eseguire una ricerca sulle ISPEZIONI create dai VALIDATORI ma non ancora prese in carico da nessun ISPETTORE selezionando la voce "**non assegnato**" e cancellando l'assegnatario se valorizzato.

Selezionando il pulsante **RICERCA** viene eseguita la ricerca e vengono presentati i risultati in base ai criteri impostati.

ATTENZIONE: la creazione di una ISPEZIONE è possibile solo dalla videata di dettaglio delle VERIFICHE oppure degli ACCERTAMENTI

Ispezione									
Ispezioni trovate									
44 risultati trovati (3 pagine) 1 2 3 succ# ultima									
identificativo	ispettore assegnatario	secondo ispettore	data creazione	stato	codice impianto	prov competenza	esito ispezione	ispezione a pagamento	
<input type="radio"/>	257	CSI PIEMONTE DEMO 21 (AAAAA00A11B000J)	AAABBB55D0L219C	14/11/2019	BOZZA	12134002	TORINO		Si
<input type="radio"/>	256	CSI PIEMONTE DEMO 21 (AAAAA00A11B000J)		13/11/2019	CONSOLIDATO	61402	TORINO	Positivo	No
<input type="radio"/>	255	CSI PIEMONTE DEMO 21 (AAAAA00A11B000J)		13/11/2019	ANNULLATO	61402	TORINO	Negativo	Si
<input type="radio"/>	254	CSI PIEMONTE DEMO 21 (AAAAA00A11B000J)		13/11/2019	CONSOLIDATO	12121621	TORINO	Negativo	Si
<input type="radio"/>	253	CSI PIEMONTE DEMO 21 (AAAAA00A11B000J)		13/11/2019	CONSOLIDATO	1292483	NOVARA	Negativo	No
<input type="radio"/>	252			12/11/2019	CONSOLIDATO	424160	TORINO	Negativo	No
<input type="radio"/>	251			12/11/2019	CONSOLIDATO	61402	TORINO	Positivo	No
<input type="radio"/>	248	CSI PIEMONTE DEMO 21 (AAAAA00A11B000J)		12/11/2019	CONSOLIDATO	1292483	NOVARA	Positivo	Si
<input type="radio"/>	247	CSI PIEMONTE DEMO 21 (AAAAA00A11B000J)		08/11/2019	CONSOLIDATO	12121621	TORINO	Positivo	Si
<input type="radio"/>	246			08/11/2019	ANNULLATO	12121621	TORINO		No
<input type="radio"/>	245			08/11/2019	BOZZA	12121621	TORINO		No
<input type="radio"/>	244			06/11/2019	ANNULLATO				No
<input type="radio"/>	243			06/11/2019	ANNULLATO	424160	TORINO		No
<input type="radio"/>	242			06/11/2019	CONSOLIDATO	12	TORINO	Positivo	No
<input type="radio"/>	239			05/11/2019	ANNULLATO				No
<input type="radio"/>	238			05/11/2019	ANNULLATO	424160	TORINO		No
<input type="radio"/>	237			05/11/2019	ANNULLATO				No
<input type="radio"/>	236			05/11/2019	ANNULLATO	424160	TORINO		No
<input type="radio"/>	235			05/11/2019	ANNULLATO	424160	TORINO		No
<input type="radio"/>	234	CAMPIDONICO GIORGIO (CMPGRG41C13L219X)		05/11/2019	ANNULLATO	424160	TORINO		No

44 risultati trovati (3 pagine) 1 | 2 | 3 succ# | ultima

[scarica in Excel](#)
[scarica in PDF](#)

2.4.4.1 Visualizza/modifica ISPEZIONE

Il pulsante **VISUALIZZA/MODIFICA** permette entrare nel dettaglio di una ISPEZIONE. L'ispezione ha una durata temporale e può assumere i seguenti stati:

- BOZZA (attribuito al momento della creazione di una nuova ISPEZIONE)
- CONSOLIDATO
- ANNULLATO

gestibili solo attraverso i tasti funzione (**CONCLUDI ISPEZIONE** e **ANNULLA ISPEZIONE**).

Ispezione

dettaglio ispezione

ispezione numero	245
data creazione	08/11/2019
assegnatario	
secondo ispettore	<input type="text"/>
stato	BOZZA
codice impianto	12121621
	CORSO UNIONE SOVIETICA 1, TORINO (TO)
ispezione a pagamento	<input type="checkbox"/>
data conclusione	
esito ispezione	
ente competente	
sveglia	
note	<input type="text" value="noteee"/>

elenco sanzioni associate

Non ci sono elementi da visualizzare.

rapporti di prova

Non ci sono elementi da visualizzare.

azioni svolte

Non ci sono elementi da visualizzare.

Le operazioni possibili (solo per utenti non in consultazione) sono gestite tramite tasti funzione:

- **INSERISCI AZIONE:** permette di associare nuove azioni svolte (ed allegare eventuale documento) alla verifica che stiamo visualizzando
- **GESTISCI SVEGLIA:** permette di inserire, modifica o eliminare una sveglia impostata sulla verifica che si sta visualizzando
- **VISUALIZZA VERIFICA:** permette di tornare al dettaglio della VERIFICA da cui è stata creata l'ISPEZIONE (visibile solo se l'ISPEZIONE è stata creata direttamente da un VERIFICA)
- **VISUALIZZA ACCERTAMENTO:** permette di tornare al dettaglio dell'ACCERTAMENTO da cui è stata creata l'ISPEZIONE (visibile solo se l'ISPEZIONE è stata creata direttamente da un ACCERTAMENTO)
- **CONCLUDI ISPEZIONE:** permette di concludere una ISPEZIONE modificandone lo STATO; richiede di indicare l'ente competente, il tipo di conclusione (POSITIVA/NEGATIVA) e come data conclusione imposta la data corrente. La conclusione dell'ISPEZIONE comporta la pubblicazione anche per l'utente finale dell'ISPEZIONE stessa all'interno della scheda 13 del libretto.

Attenzione: le note verranno riportate nella scheda 13 del libretto.

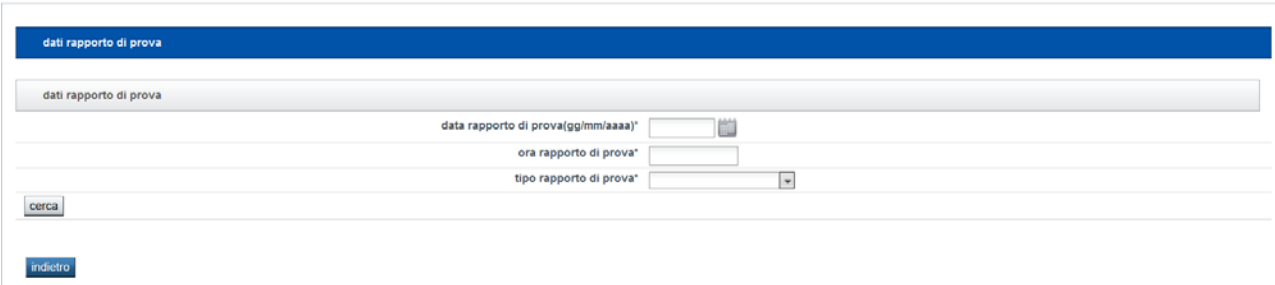
- **ANNULLA ISPEZIONE:** permette di annullare una ISPEZIONE modificandone lo STATO; è possibile annullare una ispezione solo se non ci sono SANZIONI associate o nel caso siano presenti, anche le sanzioni siano in stato annullato. E' importante tracciare su "azioni svolte" data e motivo annullamento
- **ASSEGNA A:** permette di assegnare o modificare l'assegnatario dell'ISPEZIONE in questione
- **ASSOCIA CODICE IMPIANTO:** permette di indicare il codice impianto anche nei casi di ISPEZIONI aperte per esempio su Segnalazione o su tutti i casi in cui in codice impianto non è noto già in fase di VERIFICA/ACCERTAMENTO
- **AVVIA SANZIONE:** permette di creare una SANZIONE associata all'ISPEZIONE che si sta visualizzando (Attenzione: possono essere create più SANZIONI alla medesima ISPEZIONE)
- **VISUALIZZA SANZIONE:** visibile solo se c'è una SANZIONE associata
- **INSERISCI RAPPROVA:** permette di compilare on-line un nuovo Rapporto di Prova o di eseguire l'upload del PDF di un rapporto di Prova compilato in maniera cartacea

2.4.5 RAPPORTI DI PROVA

2.4.5.1 Inserisci RAPPROVA

La creazione di un Rapporto di Prova comporta l'indicazione di alcune informazioni di base quali:

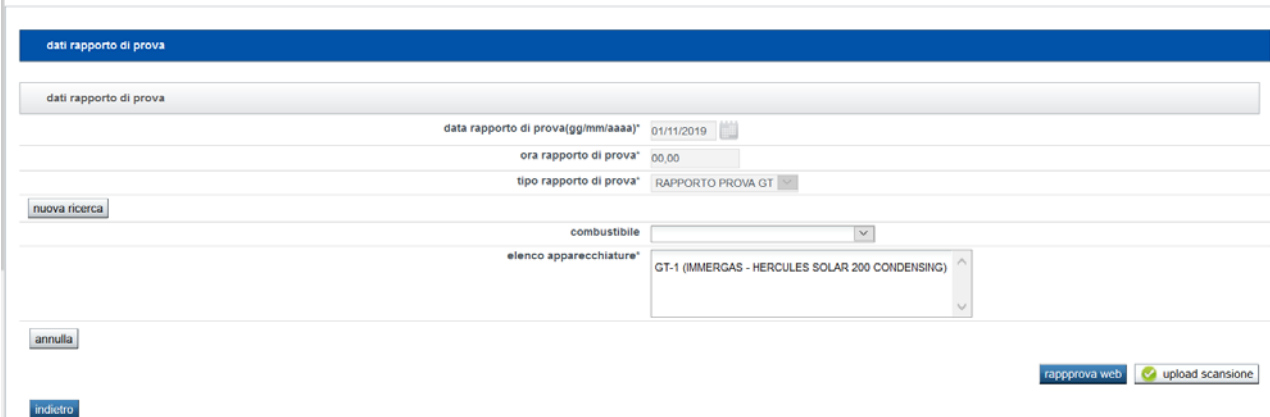
- la data in cui ci si è eseguita materialmente l'ispezione di controllo
- l'ora
- il tipo di rapporto di prova (Se su gruppi termici oppure su macchine frigorifere)



The screenshot shows a web form titled "dati rapporto di prova". It contains the following fields and controls:

- A search bar with the text "dati rapporto di prova" and a "cerca" button.
- A date input field labeled "data rapporto di prova(gg/mm/aaaa)" with a calendar icon.
- An hour input field labeled "ora rapporto di prova".
- A dropdown menu labeled "tipo rapporto di prova".
- An "indietro" button at the bottom left.

al **cerca** è necessario selezionare le apparecchiature su cui è stato eseguito il controllo ispettivo



dati rapporto di prova

data rapporto di prova(gg/mm/aaaa)* 01/11/2019

ora rapporto di prova* 00,00

tipo rapporto di prova* RAPPORTO PROVA GT

combustibile

elenco apparecchiature* GT-1 (IMMERGAS - HERCULES SOLAR 200 CONDENSING)

nuova ricerca

annulla

indietro

rapprova web upload scansione

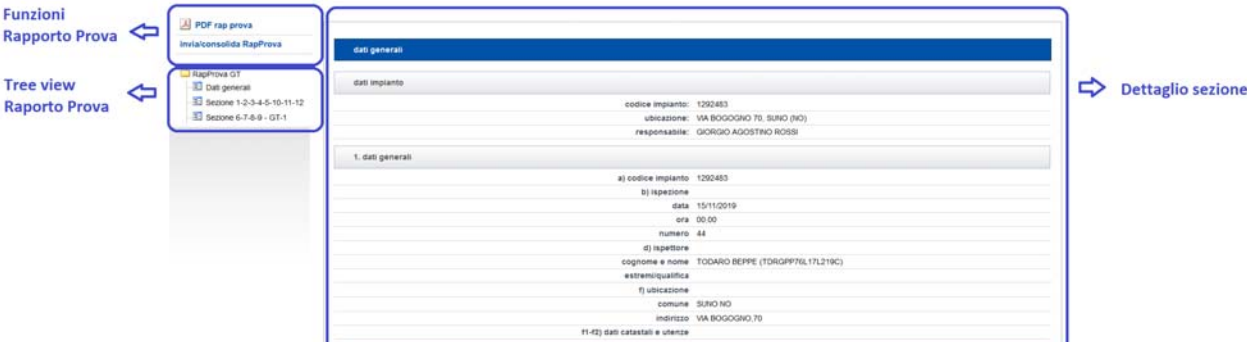
Solo a questo punto è possibile scegliere se:

- 1) compilare on line il Rapporto di Prova; in questo caso, selezionando il pulsante **rapprova web**, il sistema porterà il compilatore in una pagina di dettaglio in cui è possibile valorizzare tutte le informazioni richieste dal rapporto stesso
- 2) eseguire l'upload della scansione PDF del Rapporto di Prova compilato in modalità cartacea; in questo caso selezionare il pulsante **upload scansione** eseguire l'upload del file. A caricamento concluso il rapporto di prova risulterà in stato INVIATO e non sarà necessario integrare ulteriori dati

2.4.5.2 Compila/modifica RAPPROVA

Una volta creato un Rapporto di Prova in stato BOZZA è possibile compilarlo e modificarlo in tutte le sue parti.

La navigabilità tra le sezioni avviene mediante un tree view posto sulla sinistra del video. Selezionando una delle singole voci di dettaglio del tree view è possibile accedere al dettaglio della sezione (sulla destra del video)



Funzioni Rapporto Prova → PDF rap prova
Invia/consolida RapProva

Tree view Raporto Prova → RapProva GT
[+] Dati generali
[+] Sezione 1-2-3-4-5-10-11-12
[+] Sezione 6-7-8-9 - GT-1

Dettaglio sezione

dati generali

dati impianto

codice impianto: 1292483
ubicazione: VIA BOGGIO NO. SUNO (NO)
responsabile: GIORGIO AGOSTINO ROSSI

I. dati generali

a) codice impianto: 1292483
b) ispezione
c) data: 15/11/2019
ora: 00,00
numero: 44
d) ispettore
cognome e nome: TODARO BEPPE (1DRGPR76L17L219C)
estremiquartica
f) ubicazione
comune: SUNO NO
indirizzo: VIA BOGGIO NO. 70
f1-f2) dati catastali e utenze

sezione studio contratto subalterno INCD INDR

La videata viene quindi logicamente divisa in 3 parti:

- Attraverso il "Tree view" è possibile muoversi tra le varie sezioni del Rapporto di prova il cui dettaglio viene presentato nel "Dettaglio sezione"
- Attraverso le "Funzioni Rapporto Prova" è possibile: consolidare il Rapporto di Prova, visualizzare una bozza del Rapporto di Prova ricavato dalla lettura dei dati fin ora salvati sul CIT

L'accesso avviene sempre sulla Sezione Dati generali del Rapporto di Prova.

Per facilitare la comprensione dell'informazione da caricare, in tutte le videate vengono riportati:

- dati riassuntivi
- riferimenti ai paragrafi del Rapporto di Prova
- pulsante su sfondo grigio per il salvataggio dei dati presenti sulla pagina in visualizzazione (se non si esegue il salvataggio i dati vengono persi.)
- pulsante su sfondo blu che permette di uscire dalla funzione di compilazione del Rapporto di Prova
- i campi obbligatori sono contrassegnati dall'asterisco (*)

Attenzione: alcune parti del Rapporto di Prova sono precompilate e non modificabili

Eventuali modifiche al documento, possibili fin tanto che il medesimo documento è in stato BOZZA, possono essere fatte con il pulsante **MODIFICA RAPPROVA** che riapre le pagine su cui è possibile compilare le varie sezioni del documento.

Il consolidamento del Rapporto di Prova (pulsante **CONSOLIDA RAPPROVA**) permette di congelare il documento non permettendo ulteriori modifiche al medesimo; indipendentemente dallo stato del Rapporto di Prova, il documento potrà essere consultato da utenti non PA solo al consolidamento dell'ISPEZIONE a cui è associato.

Dopo il consolidamento è possibile visualizzare i dati del Rapporto di Prova mediante il pulsante **DETTAGLIO RAPPROVA**.

2.4.5.3 Elimina RAPPROVA

Permette di eliminare fisicamente dal sistema un Rapporto di Prova indipendentemente dallo stato in cui si trova

2.4.6 SANZIONI

Funzione disponibile per VALIDATORI, ISPETTORI, CONSULTATORI (in sola consultazione) e SUPER; permette di ricercare una SANZIONE all'interno dell'archivio.

Non ci sono filtri imposti dall'applicativo per esempio su territorio di competenza etc. (tutti vedono tutto).

ricerca sanzioni

sanzione

identificativo

CF utente responsabile

data creazione da

data creazione a

data comunicazione da

data comunicazione a

data pagamento da

data pagamento a

data annullamento da

data annullamento a

valore sanzione (Euro) Da

valore sanzione (Euro) A

stato sanzione

associata ad ACCERTAMENTO

associata ad ISPEZIONE

CF persona fisica sanzionata

CF persona giuridica sanzionata

Motivo Sanzione *

Se l'utente loggato ha il ruolo di VALIDATORE o ISPETTORE viene impostato come assegnatario sui parametri di ricerca; questo parametro può tuttavia essere cancellato se non corrisponde ai parametri di ricerca desiderati.

Selezionando il pulsante **RICERCA** viene eseguita la ricerca e vengono presentati i risultati in base ai criteri impostati.

ATTENZIONE: la creazione di una SANZIONE è possibile solo dalla videata di dettaglio degli ACCERTAMENTI e delle ISPEZIONI

sanzione

sanzioni trovate

10 risultati trovati, tutti i risultati visualizzati. pagina 1

identificativo	assegnatario	stato	data creazione	data comunicazione	data pagamento	data annullamento	PF/PG sanzionata	importo sanzione
<input type="radio"/> 27	CSI PIEMONTE DEMO 21 (AAAAA00A11B000J)	NOTIFICATA	23/10/2019	23/10/2019			10359230017	10000
<input type="radio"/> 8	CSI PIEMONTE DEMO 21 (AAAAA00A11B000J)	ANNULLATA	07/10/2019			06/11/2019	10359230017	
<input type="radio"/> 31	CSI PIEMONTE DEMO 21 (AAAAA00A11B000J)	BOZZA o DA NOTIFICARE	12/11/2019				10359230017	
<input type="radio"/> 21	CSI PIEMONTE DEMO 21 (AAAAA00A11B000J)	NOTIFICATA	14/10/2019	15/10/2019			10359230017	23
<input type="radio"/> 18	CSI PIEMONTE DEMO 21 (AAAAA00A11B000J)	ANNULLATA	11/10/2019	11/10/2019		11/10/2019	10359230017	10000
<input type="radio"/> 13	CSI PIEMONTE DEMO 21 (AAAAA00A11B000J)	BOZZA o DA NOTIFICARE	08/10/2019				06682720013	10
<input type="radio"/> 4	CSI PIEMONTE DEMO 21 (AAAAA00A11B000J)	PAGATA	25/09/2019	25/09/2019	25/09/2019		10359230017	24
<input type="radio"/> 23	CSI PIEMONTE DEMO 21 (AAAAA00A11B000J)	BOZZA o DA NOTIFICARE	16/10/2019				06682720013	
<input type="radio"/> 24	CSI PIEMONTE DEMO 21 (AAAAA00A11B000J)	ANNULLATA	18/10/2019			18/10/2019	10359230017	
<input type="radio"/> 26	CSI PIEMONTE DEMO 21 (AAAAA00A11B000J)	BOZZA o DA NOTIFICARE	21/10/2019				06682720013	

10 risultati trovati, tutti i risultati visualizzati. pagina 1

scarica in Excel scarica in PDF

2.4.6.1 Visualizza/modifica SANZIONE

Il pulsante **VISUALIZZA/MODIFICA** permette entrare nel dettaglio di una SANZIONE.

La sanzione ha una durata temporale e può assumere i seguenti stati:

- BOZZA o DA NOTIFICARE (attribuito al momento della creazione di una nuova SANZIONE)
- NOTIFICATA
- PAGATA
- ANNULLATA

gestibili solo attraverso i tasti funzione (**NOTIFICA SANZIONE, PAGA SANZIONE e ANNULLA SANZIONE**).

sanzione

dettaglio sanzione

sanzione numero	23
data creazione	16/10/2019
responsabile PA	CSI PIEMONTE DEMO 21 (AAAAA00A11B000J)
stato	BOZZA o DA NOTIFICARE
accertamento associato	25
ispezione associata	
persona fisica sanzionata	
persona giuridica sanzionata	STE DI GAUDENI DARIO (06682720013) - VIA CERESA 66, CHIVASSO (TO)
motivo sanzione	
valore sanzione (Euro)	
data notifica	
data pagamento	
data annullamento	
motivo annullamento	
sveglia	
note	<input type="text"/>

azioni svolte

data azione	eseguita da	descrizione	documentazione
16/10/2019	CSI PIEMONTE DEMO 21 (AAAAA00A11B000J)	Creazione sanzione	

Le operazioni possibili (solo per utenti non in consultazione) sono gestite tramite tasti funzione:

- **INSERISCI AZIONE:** permette di associare nuove azioni svolte (ed allegare eventuale documento) alla verifica che stiamo visualizzando
- **GESTISCI SVEGLIA:** permette di inserire, modifica o eliminare una sveglia impostata sulla verifica che si sta visualizzando
- **VISUALIZZA ACCERTAMENTO:** permette di tornare al dettaglio dell'ACCERTAMENTO da cui è stata creata la SANZIONE. visibile solo se c'è un'ACCERTAMENTO associato
- **VISUALIZZA ISPEZIONE:** permette di tornare al dettaglio dell'ISPEZIONE da cui è stata creata la SANZIONE. visibile solo se c'è una ISPEZIONE associata
- **NOTIFICA SANZIONE:** permette di tracciare l'avvenuta notifica della SANZIONE
- **PAGA SANZIONE:** permette di tracciare l'avvenuto pagamento della SANZIONE
- **ANNULLA SANZIONE:** permette di annullare una SANZIONE modificandone lo STATO; è importante tracciare su "azioni svolte" data e motivo annullamento
- **ASSEGNA A:** permette di assegnare o modificare l'assegnatario della SANZIONE in questione

Alla notifica della sanzione è obbligatorio confermare i dati della persona sanzionata indicando anche il motivo ed il valore economico della sanzione

sanzione

gestisci sanzione

sanzione numero	23
data creazione	16/10/2019
responsabile PA	CSI PIEMONTE DEMO 21 (AAAAA00A11B000J)
accertamento associato	25
ispezione associata	
motivo sanzione	<input type="text"/>
valore sanzione (Euro)	<input type="text"/>
note	<input type="text"/>

persona sanzionata

si tratta di Ente/Impresa? SI NO

codice fiscale* cerca

cognome/denominazione*

nome

indirizzo estero

provincia*

comune*

indirizzo* cerca

civico

2.4.7 Inserisci azione

Funzione richiamabile da VERIFICHE, ACCERTAMENTI, ISPEZIONI e SANZIONI.

Permette di tracciare una nuova azione ad una delle entità richiamanti (VERIFICHE/ ACCERTAMENTI/ ISPEZIONI/ SANZIONI); ad ogni azione può essere associato un documento di tipo PDF o IMG

azione svolta



Data Azione	09/04/2019
Su	codice verifica 15
descrizione *	<input type="text"/>
seleziona file	<input type="text"/> Sfoglia...

Tutte le AZIONI dichiarate vengono visualizzate in ordine cronologico nel dettaglio di VERIFICHE/ ACCERTAMENTI/ ISPEZIONI/ SANZIONI; eventuali documenti associati possono essere visualizzati cliccando alla voce nella colonna "documentazione"

azioni svolte

3 risultati trovati, tutti i risultati visualizzati.

pagina 1

data azione	eseguita da	descrizione	documentazione
09/04/2019	CSI PIEMONTE DEMO 21 AAAAAA00A11B000J	avviato accertamento	
09/04/2019	CSI PIEMONTE DEMO 21 AAAAAA00A11B000J	Ricevuta comunicazione dal responsabile impianto	 DocAzione_VERIFICA_2_felicita.jpg
09/04/2019	CSI PIEMONTE DEMO 21 AAAAAA00A11B000J	Invio comunicazione al responsabile impianto	 DocAzione_VERIFICA_1_18198444.jpg

3 risultati trovati, tutti i risultati visualizzati.


pagina 1

2.4.8 Gestisci sveglia

Funzione richiamabile da VERIFICHE, ACCERTAMENTI, ISPEZIONI e SANZIONI.
Permette inserire, modificare o eliminare una sveglia.

imposta sveglia

Attività VERIFICA-15

Sveglia attuale * 

descrizione *

2.4.9 SVEGLIE

Permette di vedere tutte le sveglie impostate ed associate a VERIFICHE/ ACCERTAMENTI/ ISPEZIONI/ SANZIONI in carico all'utente loggato.

Permette inoltre di vedere tutti gli ACCERTAMENTI e le ISPEZIONI non ancora prese in carico e cioè non ancora associate ad un VALIDATORE o ISPETTORE.

La pagina è in sola consultazione e permette l'accesso diretto verso l'elemento selezionato (VERIFICA/ ACCERTAMENTO/ ISPEZIONE/ SANZIONE) attraverso un link.

sveglie

codice fiscale

denominazione CSI PIEMONTE DEMO 21

verifica

Un risultato trovato.

pagina 1

	numero verifica	data sveglia	descrizione sveglia
<input type="radio"/>	15	10/04/2019	Termine ultimo per ricevere risposta dal responsabile

Un risultato trovato.

pagina 1

[dettaglio](#)

accertamento



Non ci sono elementi da visualizzare.

ispezione



Non ci sono elementi da visualizzare.

sanzione (non attiva)

accertamento non associati

Un risultato trovato.

pagina 1

	numero accertamento	codice impianto	indirizzo impianto
<input type="radio"/>	5	832752	LOCALITA' CASETTO 1, VILLANOVA D'ASTI (AT)

Un risultato trovato.

pagina 1

[dettaglio](#)

ispezione non associate



Non ci sono elementi da visualizzare.