



Bando Investimenti sui punti di approvvigionamento idrico ai fini antincendi boschivi (PR FESR 21/27 - Azione II.2iv.4)

CSI Piemonte

Torino, 30 gennaio 2025



Modalità di accesso

La procedura FINDOM-Finanziamento Domande:

- è stata realizzata per consentire agli utenti pubblici e privati di accedere alle manifestazioni di interesse della Regione Piemonte.
- richiede l'acquisizione di opportune credenziali di autenticazione; gli strumenti devono essere acquisiti autonomamente dal Beneficiario che desidera partecipare al bando.
- I metodi di autenticazione previsti per accedere alla procedura sono :
 - **Credenziali SPID personali di 2 livello**
 - **Certificato digitale di autenticazione (CNS, TS, FirmaDigitale)**
 - **Carta d'identità digitale**
- Il Beneficiario può scegliere alternativamente tra le modalità di accesso. I metodi di autenticazione NON devono essere obbligatoriamente intestati al richiedente.
- Le credenziali da usare per l'accesso al sistema FINDOM devono essere personali (o dal legale rappresentante o dall'incaricato alla compilazione), non aziendali.

Modalità di accesso

- **ACCESSO TRAMITE CREDENZIALI SPID PERSONALI E DI SECONDO LIVELLO.**
- SPID, il Sistema Pubblico di Identità Digitale, è la soluzione che ti permette di ACCEDERE a tutti i servizi online della Pubblica Amministrazione con un'unica Identità Digitale.
- Le credenziali SPID sono univoche a livello nazionale e si possono ottenere seguendo le indicazioni fornite dal sito: <https://www.spid.gov.it/richiedi-spid>
- **L'ACCESSO ALLA PROCEDURA FINANZIAMENTI DOMANDE RICHIEDE IL LIVELLO DI SICUREZZA 2 (NON È NECESSARIO IL LIVELLO 3 E NON E' AMMISSIBILE L'UTILIZZO DI CREDENZIALI SPID AZIENDALI).**
- **LE CREDENZIALI SPID NON DEVONO ESSERE OBBLIGATORIAMENTE INTESTATE AL RICHIEDENTE.**
- **NOTA:** la configurazione delle credenziali SPID è a carico dell'utente che effettua l'autenticazione. In caso di problemi tecnici è necessario rivolgersi al soggetto che ha fornito le credenziali.

Modalità di accesso

PAGINE DI ACCESSO CON SPID

Premere il tasto **Entra con Spid**. Scegliere il proprio Identity Provider e inserire le credenziali rilasciate dal Identity Provider.

 **Entra con SPID**

SPID è il sistema di accesso che consente di utilizzare, con un'identità digitale unica, i servizi online della Pubblica Amministrazione e dei privati accreditati.

Se sei già in possesso di un'identità digitale, accedi con le credenziali del tuo gestore.

Se non hai ancora un'identità digitale, richiedila ad uno dei gestori.

Maggiori info
Non hai SPID?

  **AgID** Agenzia per l'Italia Digitale












 ²

REGIONE PIEMONTE

Nome Utente [Nome utente dimenticato?](#)

Password [Password dimenticata?](#)

 Mostra password

 **Entra con SPID**

[Non hai una identità Namirial.ID? Registrati](#) [Annulla](#)

Tempo residuo per l'autenticazione: 04:51 minuti.

Modalità di accesso

ACCESSO TRAMITE CERTIFICATO DIGITALE DI AUTENTICAZIONE

L'identificazione elettronica è un processo in cui si usano i dati di autenticazione personale in forma elettronica per identificare univocamente: una persona fisica, una persona legale, una persona fisica che rappresenti una persona legale.

L'identificazione elettronica, detta anche certificato digitale di autenticazione, viene utilizzata per ACCEDERE a servizi online.

Il certificato digitale è presente all'interno di un dispositivo (nel formato Smart Card , Token USB o Carta nazionale dei servizi, Firma digitale), rilasciato da una Certification Authority (CA) autorizzata.

Consente di effettuare un'autenticazione forte nei siti web che richiedono come credenziale di accesso l'utilizzo di un certificato digitale.

Link utili:

<https://www.agid.gov.it/it/piattaforme/firma-elettronica-qualificata/certificati>

<https://www.agid.gov.it/it/piattaforme/firma-elettronica-qualificata/prestatori-di-servizi-fiduciari-attivi-in-italia>

Modalità di accesso

PAGINE DI ACCESSO CON CERTIFICATO DIGITALE

E' sempre disponibile l'accesso con Certificato digitale emesso da una Certification Authority riconosciuta a livello nazionale o CNS abilitata.

La pagina di accesso al servizio mostrerà il link per gli utenti che dispongono certificato digitale o CNS abilitata.

Accesso tramite certificato digitale o carta elettronica

Si prega di accertarsi che il certificato digitale sia configurato correttamente nel browser in uso.
Solo in seguito cliccare il seguente pulsante Accedi.

Accedi

Per problemi durante l'accesso alle procedure di Sistema Piemonte, non attribuibili ai dispositivi elettronici, contattare:

Assistenza CSI 011.0824407

Form di Assistenza (presente nella pagina di accesso al sistema Findom, a destra)

Modalità di accesso

ACCESSO CON CARTA DI IDENTITÀ ELETTRONICA

La CIE (Carta d'identità elettronica) è il nuovo documento d'identità in Italia.

È rilasciata sia ai cittadini italiani che stranieri (UE o extra-UE).

Oltre alle funzioni della precedente carta, permette l'accesso ai servizi digitali della Pubblica Amministrazione come previsto dalla normativa.

L'accesso può avvenire:

- **da PC (utilizzando un apposito lettore NFC)**
- da smartphone o tablet (dotati di tecnologia NFC, sistema operativo Android 6.x o superiore e dell'applicazione "CIE ID" del Poligrafico che è possibile scaricare dal Play Store Android)

Per maggiori informazioni:


<https://www.cartaidentita.interno.gov.it/>



Modalità di accesso

ACCESSO CON CARTA DI IDENTITA' ELETTRONICA

Seleziona la modalità di autenticazione



Informazioni utili

1. PC connesso ad internet
2. Kit Certificato digitale (chiavetta USB o Smart Card con lettore da installare sul pc)
3. Credenziali SPID (in alternativa al certificato digitale- LIVELLO 2 personale)
4. Programma di gestione della firma digitale (es. Dike o analogo fornito dal provider del Kit di firma) installato nella postazione da cui si intende operare

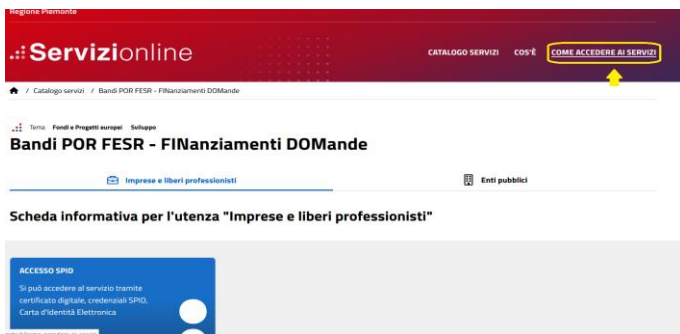
Per assistenza sulla configurazione del certificato digitale rivolgersi al servizio assistenza dell'ente che ha emesso il certificato.

Note:

- L'accesso con CNS richiede un lettore di smart card in grado di leggere il certificato presente nella Carta il cui acquisto è a carico dell'utente che effettua l'accesso.
- L'accesso con Certificato digitale fornito da una Certification Authority avviene a seconda del kit fornito (Smart Card, chiave USB, file).
- L'accesso con Spid Livello 2, prevede l'inserimento del nome utente, password scelti dall'utente, più la generazione di un codice temporaneo di accesso (one time password).
- In entrambi i casi, l'installazione e la configurazione dei lettori e/o del kit è a carico dell'utente che effettua l'autenticazione.

Informazioni utili

- In caso di problemi tecnici nella configurazione del certificato, è possibile seguire il Manuale di Verifica del Funzionamento alla pagina <https://servizi.regione.piemonte.it/come-accedere-ai-servizi>, mentre, per quanto riguarda le credenziali SPID, è necessario rivolgersi al proprio Provider.



ATTENZIONE:

Nel caso in cui l'utente non riuscisse né a raggiungere i portali né la pagina di autenticazione, il motivo potrebbe essere dovuto a configurazioni di Proxy o Firewall che non consentono l'accesso agli applicativi CSI. **DISATTIVARE FIREWALL CHE IMPEDISCONO L'ACCESSO A HTTPS.**

E' necessario che l'amministratore del sistema del cliente, verifichi le proprie configurazioni e che i sistemi del CSI (<https://>) siano da loro raggiungibili. Verificare eventuali blocchi dovuti all'antivirus.

Si consiglia di verificare se la versione del browser utilizzata rientra tra quelle riportate nell'elenco presente su SistemaPiemonte, in tal caso si raccomanda di procedere all'aggiornamento. Se il browser non verrà aggiornato, a breve non sarà più possibile utilizzare i servizi protetti.

Segnalazioni di errore del browser

Quando si incorre in un **ERRORE IMPREVISTO** è fondamentale eliminare cronologia, cache e cookie del browser utilizzato. **CHIUDERE TUTTE LE VIDEATE DEL BROWSER RIPULITO.** Aprire una nuova pagina e accedere alla procedura

Attenzione

Si è verificato un errore imprevisto.
Impossibile continuare con le operazioni.
E' necessario riavviare il browser e riaccedere all'applicativo.

REGIONE PIEMONTE Autenticazione

Si è verificato il seguente errore:

Si è verificato un errore nella richiesta di autenticazione. Riprovare piu' tardi

The image shows two overlapping windows from an older version of Internet Explorer. The background window is 'Opzioni Internet' (Internet Options), with the 'Generale' (General) tab selected. The 'Cronologia esplorazioni' (Feeds) section is visible, showing a list of feeds. The foreground window is 'Elimina cronologia esplorazioni' (Delete browsing history), which has several checkboxes checked: 'Mantieni dati sui siti Web preferiti' (Keep preferred sites data), 'File temporanei Internet e file di siti Web' (Internet temporary files and Web site files), 'Cookie e dati di siti Web' (Cookies and Web site data), and 'Cronologia' (History). The 'Cronologia download' (Download history) checkbox is unchecked. At the bottom of the foreground window, the 'Elimina' (Delete) button is highlighted with a red box. Green arrows point from the 'Elimina...' button in the foreground window to the 'Elimina...' button in the background window's 'Cronologia esplorazioni' section.

The image shows the Windows Settings application, specifically the 'Privacy del browser' (Browser privacy) section. The 'Moduli e password' (Modules and passwords) section is expanded, and the 'Privacy e sicurezza' (Privacy and security) icon is highlighted with a red box. The 'Cronologia' (History) section is visible, with the 'Cronologia navigazione e download' (Navigation and download history) checkbox checked and highlighted with a red box. The 'Cookie e dati dei siti web' (Cookies and site data) section is also visible, with the 'Cache' checkbox checked and highlighted with a red box. At the bottom right, the 'Cancella adesso' (Delete now) button is highlighted with a red box. A secondary dialog box titled 'Cancella tutta la cronologia' (Delete all history) is overlaid on top, showing a warning icon and the text 'Tutti gli elementi selezionati verranno eliminati. Questa operazione non può essere annullata.' (All selected items will be deleted. This operation cannot be undone.) The 'Intervallo di tempo da cancellare:' (Time range to delete) dropdown is set to 'tutto' (all) and is highlighted with a red box. The 'Cancella adesso' (Delete now) button in this dialog is also highlighted with a red box.

Richieste di Assistenza

Qualora, in fase di compilazione della domanda, venissero evidenziati degli errori nei dati riportati o sul funzionamento della Piattaforma di presentazione delle domande, è possibile richiedere assistenza compilando il FORM DI ASSISTENZA:

ACCESSO SPID

Si può accedere al servizio tramite certificato digitale, credenziali SPID, Carta d'Identità Elettronica

Avvisi

- 17.12.2024** Proroga apertura sportelli Bandi Infrastrutture verdi ambiti Corona Verdi ed Extra Corona Verde al 28/03/2025 ore 12.00
- 02.12.2024** BANDO Sostegno agli investimenti per la qualità Didattica nelle agenzie formative IeFP De minimis - PR FESR 21/27 (Azione IV.4il.1) Tutorial del Bando
- 02.12.2024** BANDO Sostegno agli investimenti per la qualità Didattica nelle agenzie formative IeFP - Contributi concessi al di fuori del campo di applicazione dell'Art. 107(1) TFUE - PR FESR 21/27 (Azione IV.4il.1) Tutorial del Bando
- 29.11.2024** Proroga apertura sportello Bando Interventi di sistemazione idrogeologica di situazioni di dissesto in ambito montano, collinare e ripariale al 30/05/2025 ore 12


Assistenza

PER PROBLEMATICHE SULLA COMPILAZIONE DELLA DOMANDA, SI INVITA A CONSULTARE IL TUTORIAL PRESENTE NEL BOX AVVISI E NELLA SEZIONE DOCUMENTAZIONE BANDI.

PER PROBLEMATICHE SULL'UTILIZZO DELLE PROCEDURE COMPILARE IL [FORM DI ASSISTENZA](#)

PER ULTERIORE ...

[leggi tutto](#)



Form di richiesta di assistenza

FINDOM

Modulo per richieste FINDOM

1 COMPILA 2 Riepilogo 3 Invia

FINDOM - Inserimento richiesta di Assistenza

RICHIEDENTE

Cognome *	Nome *	Codice Fiscale *
<input type="text"/>	<input type="text"/>	<input type="text"/>
Azienda *		
<input type="text"/>		
Azienda di appartenenza del richiedente		

RIFERIMENTI DEL RICHIEDENTE

Telefono *	Telefono alternativo *	Indirizzo e-mail *
<input type="text"/>	<input type="text"/>	<input type="text"/>
Verifica *	Verifica *	Verifica *
<input type="text"/>	<input type="text"/>	<input type="text"/>
Ripetere Numero di telefono	Ripetere Numero di telefono alternativo	Ripetere indirizzo e-mail
Informazioni per il contatto *		
<input type="text"/>		
Inserire informazioni utili ad essere agevolmente ricontattati		

RICHIESTA

Codice Fiscale beneficiario/ente/persona fisica *	Bando *
<input type="text"/>	<input type="text"/>
Selezionare il Bando interessato	
Tipologia del problema *	Numero della domanda
<input type="text"/>	<input type="text"/>
Selezionare la tipologia del problema da segnalare	
Descrizione del problema *	
<input type="text"/>	
Descrivere con precisione il problema riscontrato	

ALLEGATI

Elenco File Allegati

nome file	Dimensione
<input type="text"/>	
Sposta qui un file da allegare o selezionalo	
<input type="button" value="Aggiungi"/>	

Invia

Esce dalla compilazione

FINanziamenti DOMande

Inizia la compilazione

<https://servizi.regione.piemonte.it/catalogo/bandi-por-fesr-finanziamenti-domande>



Cittadini



Imprese e liberi professionisti



Enti pubblici

Scheda informativa

ACCESSO CON SPID

Il servizio è accessibile tramite
Certificato digitale, Credenziali SPID,
Carta d'Identità Elettronica

DOPO AVER SELEZIONATO LA TIPOLOGIA, PREMERE SOLO IN TASTO IN BLU PER ACCEDERE ALLA PRESENTAZIONE DELLA DOMANDA


Compilazione FinDom

Questa è la prima videata visualizzata dopo il primo accesso alla procedura FinDom. In ogni videata è possibile visualizzare la pagina della Documentazione relativa ai bandi, la pagina delle Faq e dei Contatti dell'assistenza CSI.

Gestione domande di finanziamento

Sistemapiemonte » gestione delle domande

[Documentazione](#) [Faq](#) [Contatti](#)

 **Utente:** | **CF:** | **Ente/Impresa:** -

[esci](#) [cambia soggetto](#)



Attenzione!

Questo applicativo non gestisce le funzioni indietro e avanti del browser, si prega di non usarle.

[Home](#)


[Indice](#)

Selezione impresa/ente/persona fisica

Indicare il Codice Fiscale o la Partita IVA, italiani o esteri, dell'impresa, dell'ente o della persona fisica per cui si desidera presentare o visualizzare una domanda.

Codice Fiscale

Non sono in possesso di un CF/P.Iva italiani

 [Conferma e prosegui](#)



Inserire il codice fiscale dell'Ente (NON personale) oppure PARTITA IVA

Compilazione FinDom: scelta del Beneficiario

Nel caso l'operatore avesse creato domande nel passato, sarà presente una lista dei beneficiari, dalla quale si può scegliere uno:

Selezione impresa/ente/persona fisica

Indicare l'impresa, l'ente o la persona fisica per cui si desidera presentare o visualizzare una domanda

47 elementi trovati | 3 | 4 | 5 | 6 | 7 | prima << prec | succ >> ultima

Selez.	Codice Fiscale	Denominazione	Forma giuridica
<input type="radio"/>	42690250966	DENOMINAZIONE TEST SAS	Società a responsabilità limitata
<input type="radio"/>	29140010389	DENOMINAZIONE TEST SAS	Associazione non riconosciuta
<input type="radio"/>			Società a responsabilità limitata
<input type="radio"/>			Agenzia dello Stato
<input type="radio"/>			Fondazione (esclusa fondazione bancaria)

47 elementi trovati | 3 | 4 | 5 | 6 | 7 | prima << prec | succ >> ultima

oppure è possibile specificare un nuovo soggetto:

Selezione impresa/ente/persona fisica

Indicare il Codice Fiscale o la Partita IVA, italiani o esteri, dell'impresa, dell'ente o della persona fisica per cui si desidera presentare o visualizzare una domanda.

Codice Fiscale

Non sono in possesso di un CF/P.Iva italiani

Impresa Estera

Selezione impresa/ente/persona fisica

Indicare il Codice Fiscale o la Partita IVA, italiani o esteri, dell'impresa, dell'ente o della persona fisica per cui si desidera presentare o visualizzare una domanda.

Codice Fiscale

Non sono in possesso di un CF/P.Iva italiani

Home: Ricerca domande già caricate

Puoi salvare e uscire dalla procedura durante la compilazione e riaccedere in seguito senza perdere i dati inseriti. Per visualizzare la domanda premi Cerca.

▼ Ricerca e gestisci le domande Cerca tra le domande di finanziamento già inserite nel sistema

E' possibile selezionare uno o più parametri di ricerca o in alternativa indicare il numero domanda

Area Tematica	Attività economico produttive	▼
Normativa	PR FESR 2021-2027	▼
Descrizione breve Bando	Il 2iv.4 - Interventi per la prevenzione degli incendi boschivi	▼
Bando	Bando Investimenti sui punti di approvvigionamento idrico ai fini antincendi boschivi (Azione Il 2iv.4 Interventi per la prevenzione degli incendi boschivi)	▼
Sportello data inizio - data fine	30/01/2025 12.00 - 30/04/2025 12.00	▼
Stato della domanda	Selezione	▼

N° domanda



Pulisci i campi

Premere vai alla domanda per accedere

Risultati della ricerca

Per completare, eliminare, stampare o eseguire altre operazioni su una domanda già inserita, utilizzare i pulsanti visualizzati nella colonna 'Azioni'. Le diverse funzionalità saranno disponibili per una domanda in base allo stato della stessa.

5 elementi trovati, tutti gli elementi visualizzati pagina 1

Azioni	N. domanda	Normativa	Descrizione breve bando	Bando	Sportello	Stato
	59626	PR FESR 2021-2027	Il 2iv.4 - Interventi per la prevenzione degli incendi boschivi	Bando Investimenti sui punti di approvvigionamento idrico ai fini antincendi boschivi (Azione Il 2iv.4 Interventi per la prevenzione degli incendi boschivi)	30/01/2025 12.00 - 30/04/2025 12.00	Bozza
	59142	PR FESR 2021-2027	Il 2iv.4 - Interventi per la prevenzione degli incendi boschivi	Bando Investimenti sui punti di approvvigionamento idrico ai fini antincendi boschivi (Azione Il 2iv.4 Interventi per la prevenzione degli incendi boschivi)	30/01/2025 12.00 - 30/04/2025 12.00	Verificata ok

ATTENZIONE: la domanda può essere visualizzata e modificata solo dal soggetto che l'ha creata e dal Legale Rappresentante.

I dati del creatore della domanda sono visualizzabili utilizzando l'icona Autore 

Home: Inserisci nuova domanda

Selezionare la Descrizione Breve del Bando. Il resto dei menu a tendina si popoleranno automaticamente.

Selezionare la TIPOLOGIA BENEFICIARIO

▼ Nuova Domanda Compila una nuova domanda di finanziamento

* Selezionare tutti i parametri

Area Tematica	Attività economico produttive
Normativa	PR FESR 2021-2027
Descrizione breve Bando	II.2iv.4 - Interventi per la prevenzione degli incendi boschivi
Bando	Bando Investimenti sui punti di approvvigionamento idrico ai fini antincendi boschivi (Azione II.2iv.4 Interventi per la prevenzione degli incendi boschivi)
Sportello <small>data inizio - data fine</small>	30/01/2025 12.00 - 30/04/2025 12.00
Tipologia Beneficiario	Settore Tecnico regionale

Ripristina valori iniziali **Inserisci nuova domanda**

ATTENZIONE: In base alla Tipologia del Beneficiario selezionata, l'applicativo richiede le informazioni richieste per quella Tipologia.

La domanda può essere presentata a partire dal 30 gennaio 2025 ore 12.00

Indice






All'inizio della compilazione della domanda, nell'indice appaiono delle bandierine:

- **Rosso**: segnalano l'assenza di dati caricati nelle varie fasi.
- **Giallo**: i dati inseriti non sono completi
- **Verde**: i dati inseriti sono completi

Sei in >> Domanda n°59142 - PR FESR 2021-2027 - II.2iv.4 - Interventi per la prevenzione degli incendi boschivi

Bando Investimenti sui punti di approvvigionamento idrico ai fini antincendi boschivi (Azione II.2iv.4 Interventi per la prevenzione degli incendi boschivi) - Settore Tecnico regionale

[Torna alla home](#)

	Stato
Anagrafica Ente/Impresa	
Vai alla compilazione dell'anagrafica dell'ente/impresa	
Dati Ente/Impresa	
Vai alla compilazione dei dati dell'ente/impresa	
Progetto	
Vai alla compilazione del progetto	
Allegati e Dichiarazioni	
Vai alla compilazione di allegati e dichiarazioni	
Regole di compilazione	
Vai alle regole di compilazione della domanda	

[Stampa](#) [Verifica](#) [Concludi](#)

Premere il link «**Vai alla compilazione dell'anagrafica**» e iniziare la compilazione.

Attenzione: la compilazione della sezione Anagrafica è vincolante per poter accedere alla compilazione delle altre sezioni della domanda.

Regole di compilazione

PRIMA di iniziare la
compilazione
CONSULTARE LA
SEZIONE
Regole di compilazione



Regole di compilazione

Home | Indice | Anagrafica Ente/Impresa | Progetto | Allegati e Dichiarazioni | **Regole di compilazione**

▼ Dettaglio della Domanda

Bando PR FESR 2021-2027 - II.2iv.4 - Interventi per la prevenzione degli incendi boschivi *** 251 ***

Sportello 24/09/2024 09:00 - data fine non definita
data inizio - data fine

N° domanda 59142

Stato domanda Verificata ok

Sei in >> Regole di compilazione

Regole di compilazione



Regole di compilazione

Nome documento
Regole di compilazione Bando Prevenzione incendi boschivi.pdf

Regole di compilazione Bando Prevenzione incendi boschivi.pdf (documento scaricabile)

Preso visione delle Regole di compilazione
 Il sottoscritto dichiara di aver preso visione delle regole di compilazione della domanda.

Ripristina valori iniziali **Salva**



Scaricare il pdf e leggere attentamente le indicazioni

Anagrafica Ente/Impresa: Beneficiario

Sei in >> Anagrafica Ente/Impresa

Beneficiario | Legale Rappresentante | Sede Legale | Riferimenti

▼ Dati identificativi

Codice fiscale

Denominazione o ragione sociale

Forma giuridica

Partita IVA

Settore prevalente (ATECO) Codice 01 Descrizione COLTIVAZIONI AGRICOLE E PRODUZIONE DI PRODOTTI ANIMALI, CACCIA E SERVIZI CONNESSI 🔍

Settore attività economica Pesca e acquacoltura

Codice IPA

Ripristina valori iniziali

ESEMPIO

Settore prevalente Ateco → Si rimanda alla slide successiva («Ricerca codice ATECO»)

Ricerca codice ATECO

Inserire codice ATECO prevalente dell'impresa

Settore prevalente (ATECO 2007) Codice Descrizione 

Per inserire il codice ATECO
utilizzare *lente di ingrandimento*

Inserire una parte del *Codice**
SENZA *Descrizione*
e premere *Trova*

Selezionare uno dei codici ATECO trovati
e premere *Conferma*

* Il Codice ATECO deve essere inserito con i punti di separazione
per una corretta ricerca

▼ Ricerca il settore prevalente ATECO (2007)

Codice

Descrizione

Indietro Pulisci i campi **Trova**

▼ Elenco risultati

Pulisci i campi **Conferma**

Risultati trovati: 36

	Codice Ateco	Descrizione
<input type="radio"/>	22.19.0	Fabbricazione di altri prodotti in gomma

Anagrafica Ente/Impresa: Legale Rappresentante

Legali rappresentanti presenti nel Registro delle Imprese

Legali Rappresentanti

Importa

Inserisci nuovo

Sei in >> Anagrafica

Beneficiario **Legale Rappresentante** Sede Legale/Fissa Riferimenti

▼ Legale rappresentante

La domanda deve essere firmata digitalmente dal legale rappresentante o dal soggetto delegato (se previsto dal bando)

Codice Fiscale

Cognome

Nome

Luogo di nascita

Italia

Provincia

Comune CATANIA

Stato estero

Stato estero

Data di nascita

Tipo documento di riconoscimento

N. documento

Rilasciato da

comune di torino

Data rilascio

Residenza

Stato

Italia

Provincia

Comune MARANO TICINO

Stato estero

Stato estero

Città estera

Indirizzo

N. civico 2

CAP 28040

Ripristina valori iniziali

Salva

Pagina visibile solo per società o imprese individuali.

Selezionare **IMPORTA** se il legale rappresentante è già presente nel menu a tendina.

Selezionare **INSERISCI NUOVO** per aggiungere un nuovo Legale Rappresentante.

Inserire i dati mancanti

SOLO il rappresentante legale potrà firmare il pdf della domanda.

Anagrafica Ente/Impresa: Legale Rappresentante

- Se il legale rappresentante è già presente ma almeno un dato è cambiato (documento di identità o residenza), selezionare **INSERISCE NUOVO**.
- La domanda può essere compilata da persona diversa dal Legale Rappresentante ma nella sezione vanno inseriti i dati del **Legale Rappresentante**.
- Nel caso si debbano riportare i dati di **imprese straniere**, al fine di rispettare i criteri di verifica del sistema informatico, il campo relativo al **codice fiscale** dovrà essere compilato con il seguente codice: **00000000000** (11 zeri).
- le **imprese straniere dovranno individuare un soggetto delegato italiano in qualità di Delegato alla firma** (cit. Il soggetto delegato deve essere INTERNO all'impresa e deve avere un ruolo ben definito e potere di firma - par. 3.1 lettera A del bando). Dovrà essere allegata copia della delega che conferisce il potere di firma con indicazione del ruolo che il delegato ricopre all'interno dell'azienda. L'atto di delega deve essere firmato digitalmente o con firma autografa dal delegante (Legale rappresentante).

Anagrafica Ente/Impresa: Sede Legale

Sei in >> Anagrafica Ente/Impresa

Beneficiario | Legale Rappresentante | **Sede Legale** | Riferimenti

▼ Sede legale

Stato: Italia Provincia: ALESSANDRIA Comune:

Indirizzo: N. civico 1:

CAP:

Recapiti

Telefono: Indirizzo PEC:

Email:

Ripristina valori iniziali

Inserire i dati mancanti

- Inizialmente i campi sono precompilati con le informazioni disponibili sull'ultima domanda inviata.
- Verificare i dati presenti, compilare quelli mancanti e salvare.

Anagrafica Ente/Impresa: Estremi bancari

Sei in >> Anagrafica

Beneficiario Legale Rappresentante Sede Legale/Fissa **Estremi Bancari** Riferimenti

▼ Estremi bancari

IBAN

Intestatario c/c **Mario Rossi**

Ripristina valori iniziali

 Salva

Anagrafica Ente/Impresa: Riferimenti

Sei in >> Anagrafica Ente/Impresa

Beneficiario Legale Rappresentante Sede Legale **Riferimenti**

▼ Persona dell'ente/impresa autorizzata ad intrattenere contatti

Codice Fiscale

Cognome

Nome

Telefono

e-Mail

Ripristina valori iniziali

 Salva

ESEMPIO

Progetto: Informazioni sul progetto

Sei in >> Progetto

Informazioni sul progetto

Sedi

Spese

Agevolazione richiesta

Indicatori

▼ Caratteristiche del progetto

Tipologie di intervento	
<input checked="" type="checkbox"/>	Azione II.2iv.4 Interventi per la prevenzione degli incendi boschivi

▼ Ambiti di intervento

Dettagli di intervento	
<input checked="" type="checkbox"/>	Lavori di demolizione delle infrastrutture il cui costo di rifunzionalizzazione non è economicamente sostenibile rispetto alla funzionalità dell'infrastruttura ai fini del sistema antincendi boschivi
<input type="checkbox"/>	Lavori di realizzazione di nuove vasche in calcestruzzo o in terra
<input type="checkbox"/>	Lavori di realizzazione di nuove vasche in pvc (ad esempio realizzazione basamento, acquisto e posizionamento vasca, realizzazione alimentazione e scarico,...)
<input type="checkbox"/>	Lavori di rifunzionalizzazione dei piccoli invasi in terra (ad esempio sostituzione telo, ripristino adduzioni e scarichi)
<input type="checkbox"/>	Lavori di rifunzionalizzazione della viabilità secondaria di servizio per garantire l'accesso all'infrastruttura
<input type="checkbox"/>	Lavori di rifunzionalizzazione delle vasche in calcestruzzo (ad esempio impermeabilizzazione, riparazione perdite, consolidamenti, ripristino adduzioni e scarichi)
<input type="checkbox"/>	Lavori di rifunzionalizzazione delle vasche in pvc (ad esempio sostituzione telo, ripristino adduzioni e scarichi)
<input type="checkbox"/>	Limitazione della vegetazione per garantire l'accessibilità al manufatto: interventi a carico della vegetazione, anche di carattere arboreo o arbustivo finalizzati a garantire l'accessibilità al manufatto e le condizioni di sicurezza per le operazioni con mezzi aerei
<input type="checkbox"/>	Realizzazione di coperture mobili per le vasche
<input type="checkbox"/>	Realizzazione di idonea cartellonistica informativa e prescrittiva ai fini della sicurezza ed ai fini della pubblicizzazione dell'intervento
<input type="checkbox"/>	Realizzazione di nuovi punti di prelievo da corpi idrici naturali o di derivazione da condotte esistenti per l'alimentazione dei punti acqua
<input type="checkbox"/>	Realizzazione o sostituzione delle recinzioni

Settori di intervento	
<input checked="" type="checkbox"/>	059 - Misure di adattamento ai cambiamenti climatici e prevenzione e gestione dei rischi connessi al clima

▼ Abstract del progetto

Titolo progetto

Sintesi progetto:
Breve descrizione dell'intervento.
Max.: 1.300 caratteri.

Sintesi progetto:
Breve descrizione dell'intervento.
Max.: 1.300 caratteri.

Durata prevista (in mesi)

Ripristina valori iniziali

Salva

ESEMPIO

Progetto: Informazioni sul progetto

Tipologia di intervento: Selezionare almeno un dettaglio intervento.

Titolo progetto: inserire il titolo del progetto

Sintesi progetto: breve descrizione dell'intervento (massimo 1.300 caratteri)

Durata prevista: Durata prevista per la completa realizzazione del progetto di investimento: massimo 30 mesi.



Progetto: Sedi

Sei in >> Progetto


Informazioni sul progetto | **Sedi** | Spese | Agevolazione richiesta | Indicatori

▼ Sedi relative al progetto proposto

E' necessario indicare una sede di tipo 'amministrativo/intervento' ed eventuali altre sedi 'Intervento' o una sede di tipo 'amministrativo' e tutte le sedi 'Intervento'. La sede Intervento deve essere necessariamente in Piemonte. Indicare come riferimento geografico/centroide di ciascuna sede il baricentro della sede Intervento. Se l'intervento ricade su più territori comunali indicare quello che ospita la parte prevalente delle opere. Se non è presente un indirizzo indicare la località e barrare con x il campo relativo al numero civico.

Azioni	Indirizzo	Tipo sede
 	Indirizzo, 1, BORGHETTO DI BORBERA, ALESSANDRIA	amministrativa / intervento

Inserisci nuova sede

Ripristina valori iniziali  Salva

ESEMPIO

Sedi

- Inserire una sede amministrativa/intervento o una sede amministrativa e tutte le sedi intervento.
- La sede Intervento deve essere necessariamente in Piemonte.
- Indicare come riferimento geografico/centroide di ciascuna sede il baricentro della sede Intervento.
- Se non è presente un indirizzo indicare la località e barrare con x il campo relativo al numero civico.

Progetto: Spese

Sei in >> Progetto

Informazioni sul progetto | Sedi | **Spese** | Agevolazione richiesta | Indicatori

▼ Piano delle spese

Voci di spesa	Importo totale
Azione II.2iv.4 Interventi per la prevenzione degli incendi boschivi	700000,00
>> A1) Somme per lavori (realizzazione degli interventi ammissibili di cui all'art. 2.3.1 e 2.3.2; compresi gli oneri della sicurezza D.Lgs 81/08), IVA compresa	700000,00
>> B1) Spese per servizi di ingegneria e architettura (ad esempio direzione lavori, CSP, CSE, CRE, collaudi, indagini dirette, DNSH e immunizzazione climatica, rilevamento e telerilevamento, prove di laboratorio) oneri compresi (cassa professionale, IVA)	
>> B2) Spese per imprevisti, indennità	
>> C1) Spese di cartellonistica per la pubblicazione del sostegno finanziario fornito dal PR FESR 21-27	
>> D1) Spese derivanti dagli accordi onerosi con i proprietari dei terreni	
>> E1) Incentivi ex art. 45 d.lgs. 39/2023 per il personale del soggetto beneficiario	
>> F1) Contributo ANAC a carico delle stazioni appaltanti ai sensi dell'Art. 1, c. 65 e 67 L. 268 del 23/12/2005	
Totale	700000,00

▼ Dettaglio dei costi

Indicare gli importi in euro al lordo dell'IVA

	Intervento	Voce di spesa	Descrizione Servizio/Bene	Importo Proposto
	Azione II.2iv.4 Interventi per la prevenzione degli incendi boschivi	A1) Somme per lavori (realizzazione degli interventi ammissibili di cui a	desc1	700000,00

Ripristina valori iniziali | **Salva** | **+ Aggiungi**

ESEMPIO

Spese

- Indicare gli importi in euro al lordo dell'IVA.
- Importo MINIMO del totale delle spese (oneri compresi): € 220.000,00.

Progetto: Agevolazione richiesta

Sei in >> Progetto

Informazioni sul progetto | Sedi | Spese | **Agevolazione richiesta** | Indicatori

Per la compilazione verificare quanto indicato nelle [Regole di compilazione](#)

▼ **Tipologie di agevolazione**

Indicare la base giuridica su cui viene richiesta l'agevolazione:

	Base Giuridica
<input checked="" type="checkbox"/>	Regolamento (UE) 2021/1060

▼ **Forme di agevolazione**

Totale delle spese

Indicare le forme di agevolazione richieste:

	Forma di agevolazione	Totale spese	Importo contributo
<input checked="" type="checkbox"/>	Sovvenzione a fondo perduto	<input type="text" value="700000,00"/>	<input type="text" value="700000,00"/>
	Totale:	<input type="text" value="700000,00"/>	

ESEMPIO

Progetto: Indicatori

Sei in >> Progetto

Informazioni sul progetto | Sedi | Spese | Agevolazione richiesta | **Indicatori**

▼ Indicatori

Tipo indicatore	Descrizione	Unità di misura	Valore previsionale
Indicatori di risultato	RCR38 - Popolazione beneficiaria di misure di protezione contro gli incendi boschivi	Numero	<input type="text" value="1,00"/>
Indicatori di output	RCO28 - Area oggetto di misure di protezione contro gli incendi boschivi	Ettari (Ha)	<input type="text" value="1,00"/>
Indicatori ambientali	Nuovi punti di approvvigionamento idrico	Numero	<input type="text" value="Solo valori numerici"/>
	Punti di approvvigionamento idrico rifunzionalizzati	Numero	<input type="text" value="Solo valori numerici"/>

Ripristina valori iniziali

ESEMPIO

Allegati e Dichiarazioni: Upload allegati

Sei in >> Allegati e Dichiarazioni

Upload allegati Dichiarazioni

Per la compilazione verificare quanto indicato nelle [Regole di compilazione](#)

Elenco documenti allegati

Azioni	Tipologia	Nome documento allegato
	Elaborato progettuale contenente le schede monografiche dei singoli interventi contenuti nella domanda di ammissione, redatte sulla base dello schema di cui all'Allegato 6 del disciplinare	001.pdf
	Relazione tecnico-economica di sintesi redatta tassativamente sulla base dello schema di cui all'Allegato 5 del disciplinare sottoscritta con firma digitale da un tecnico abilitato	002.pdf

Aggiungi allegato

Selezione allegati alla domanda

Allegare un file di dimensione massima pari a 30MB, o in alternativa selezionare, se previsto, il checkbox "Documento extra soglia"

Tipologia di documento: selezionare una tipologia...

Sfogliala... Nessun file selezionato.

Torna indietro **Salva**

selezionare una tipologia...

Elaborato progettuale contenente le schede monografiche dei singoli interventi contenuti nella domanda di ammissione, redatte sulla base dello schema di cui all'Allegato 6 del disciplinare

Relazione tecnico-economica di sintesi redatta tassativamente sulla base dello schema di cui all'Allegato 5 del disciplinare sottoscritta con firma digitale da un tecnico abilitato

- **E' necessario selezionare la tipologia del documento prima di effettuare l'upload.**
- **I formati ammessi sono: pdf, jpg e xml, ove necessario anche firmati digitalmente. Non sono ammessi formati word ed excel.**
- Nella sezione dovranno essere indicati i documenti che saranno uploadati direttamente in procedura.
- Per ciascuna tipologia di allegato è possibile allegare uno o più documenti (con singoli caricamenti).
- **Il singolo allegato non deve superare i 30 megabyte.**
- prima di uploadare un documento si prega di verificare che il nome del file sia facilmente riconducibile ad uno degli allegati dell'elenco sotto riportato (v. elenco allegati slide successiva).

Allegati e Dichiarazioni: Allegati

La documentazione obbligatoria da allegare è la seguente:

- Relazione tecnico-economica di sintesi redatta tassativamente sulla base dello schema di cui all'Allegato 5 del disciplinare sottoscritta con firma digitale da un tecnico abilitato **[Obbligatorio]**
- Elaborato progettuale contenente le schede monografiche dei singoli interventi contenuti nella domanda di ammissione, redatte sulla base dello schema di cui all'Allegato 6 del disciplinare **[Obbligatorio]**

Allegati e Dichiarazioni: Dichiarazioni



Sei in >> Allegati e Dichiarazioni

Upload allegati: Dichiarazioni

▼ Dichiarazioni

Il sottoscritto dichiara:

1. di essere a conoscenza dei contenuti del bando e della normativa di riferimento e di accettarli incondizionatamente e integralmente, unitamente ad usi, norme e condizioni in vigore;

2. che ai fini della presentazione della domanda di agevolazione:

- è stata destinata la marca da bollo con numero _____
e che la suddetta non è stata e non sarà utilizzata per qualsiasi altro adempimento (ai sensi dell'art. 3 del decreto ministeriale 10/11/2011)

l'imposta di bollo è stata assolta in modo virtuale

di essere soggetto esente dall'apposizione della marca da bollo per la seguente motivazione

_____ ai sensi di _____

3. che l'intervento NON rientra negli ambiti di cui all'art. 7 del Regolamento (UE) 2021/1058 e NON rientra negli ambiti esclusi dal campo di applicazione di cui all'art. 1 del Regolamento (UE) n. 851/2014;

4. che per la realizzazione dell'intervento:

- sono stati acquisiti i necessari provvedimenti autorizzatori;
- sono stati richiesti i necessari provvedimenti autorizzatori;
- non sono previste autorizzazioni;
- saranno richiesti i necessari provvedimenti autorizzatori;

5.

di essere a conoscenza che, conformemente a quanto disposto dall'art. 9, c. 5 del d.lgs. 31/3/1998 n. 123, i crediti conseguenti alla revoca dell'agevolazione sono preferiti a ogni altro titolo di prelazione da qualsiasi causa derivante, ad eccezione del privilegio per spese di giustizia e di quelli previsti dall'articolo 2751-bis del codice civile e fatti salvi i diritti preesistenti dei terzi;

▼ Impegni

Si impegna altresì a:

1. produrre l'ulteriore documentazione che Regione Piemonte potrà chiedere nel corso dell'istruttoria;

2. mantenere i requisiti di ammissibilità;

3. realizzare il progetto approvato senza introdurre modifiche sostanziali che alterino la natura, gli obiettivi o le condizioni di attuazione del progetto stesso - con il risultato di comprometterne gli obiettivi originari, a meno che sia stata richiesta e ottenuta l'autorizzazione;

4. concludere le attività progettuali e presentare la rendicontazione nei tempi e nei modi previsti dal Bando;

5. destinare le spese sostenute e i beni acquisiti grazie alle agevolazioni esclusivamente agli obiettivi previsti dal Bando;

6. comunicare per iscritto qualsiasi variazione dei dati rilevanti forniti ed indicati nel modulo di domanda, possibilmente entro 10 giorni dall'avvenuta variazione;

7. garantire il rispetto delle politiche delle pari opportunità e non discriminazione;

8. garantire una corretta manutenzione dei beni oggetto di agevolazione, assicurandone le migliori condizioni di esercizio;

9. adottare misure di informazione e comunicazione per il pubblico sul sostegno fornito dai fondi secondo quanto indicato dagli artt. 47 e 50 e dall'Al. IX del Reg. (UE) 2021/1060 informando in modo chiaro, in qualunque documento informativo destinato al pubblico relativo alla proposta finanziata nonché ai suoi risultati, che la stessa è stata finanziata nell'ambito del PR FESR 2021/2027 del Piemonte;

10. fornire le informazioni necessarie per il monitoraggio finanziario, fisico e procedurale periodico e per la sorveglianza delle iniziative finanziate. Il Destinatario finale della misura è tenuto a rispondere alle attività consociative e di monitoraggio che la Regione Piemonte avvierà al fine di verificare l'effettivo livello di efficienza energetica o produzione da fonti rinnovabili raggiunto, e di ulteriori indicatori a testimonianza dei risultati raggiunti in stretta relazione con il sostegno pubblico alle iniziative;

11. rispettare le regole di cumulo previste dal Bando;

12. consentire i controlli previsti dal Bando, producendo tutta la documentazione richiesta in sede di controllo;

13. rispettare il criterio di contabilità separata per tutte le spese sostenute sulla presente domanda di aiuto, in analogia con quanto previsto dall'art. 74, comma 1, lettera a) del Regolamento (UE) n. 2021/1060, nonché secondo quanto stabilito dalla "Guida alla Rendicontazione dei costi ammissibili";

Allegati e Dichiarazioni: Dichiarazioni



Sei in >> Allegati e Dichiarazioni

Upload allegati **Dichiarazioni**

14. assolvere ai seguenti obblighi di trasparenza prescritti dall'art. 1, commi 125 e seguenti della legge 124 del 4 agosto 2017 e successive modifiche e integrazioni. In particolare, per le imprese: pubblicare nella nota integrativa del bilancio di esercizio e nella nota integrativa dell'eventuale bilancio consolidato l'importo dei contributi ricevuti a valere su presente Bando. I soggetti che redigono il bilancio ai sensi dell'articolo 2435-bis del codice civile e quelli comunque non tenuti alla redazione della nota integrativa assolvono all'obbligo mediante pubblicazione delle medesime informazioni, entro il 30 giugno di ogni anno, su propri siti internet, secondo modalità liberamente accessibili al pubblico o, in mancanza di questi ultimi, sui portali digitali delle associazioni di categoria di appartenenza. L'obbligo non si applica qualora l'importo dei contributi effettivamente ricevuti sia inferiore a 10.000 euro nel periodo considerato;

15. procedere all'archiviazione della documentazione e al suo mantenimento ai sensi di quanto specificato al paragrafo 4.3 del Bando (Conservazione della documentazione);

▼ Autorizzazioni e presa visione

Presa visione

Il sottoscritto dichiara di aver preso visione di tutti i punti indicati in questa pagina, nelle sezioni "Dichiarazioni" e "Impegni", ex artt. 1341 e 1342 del Codice Civile.

Trattamento dati personali

Il sottoscritto inoltre dichiara di aver preso visione della seguente informativa:

Informativa sul trattamento dei dati personali ai sensi dell'art. 13 GDPR 2016/679

Si informa che i dati personali forniti ai sensi del presente Avviso pubblico di finanziamento alla Regione Piemonte Direzione A1800A - **Opere pubbliche, difesa del suolo, protezione civile, trasporti e logistica** - Settore A1821A - **Protezione Civile** competente in ambito del procedimento amministrativo discendente dalla presente richiesta di contributo, saranno trattati secondo quanto previsto dal "Regolamento UE 2016/679 relativo alla protezione delle persone fisiche con riguardo al trattamento dei dati personali, nonché alla libera circolazione di tali dati e che abroga la direttiva 95/46/CE (Regolamento Generale sulla Protezione dei dati, di seguito GDPR)" e del decreto legislativo 10 agosto 2018 n. 101 "Disposizioni per l'adeguamento della normativa nazionale alle disposizioni del regolamento UE 2016/679 (...)"

- i dati personali verranno raccolti e trattati nel rispetto dei principi di correttezza, liceità e tutela della riservatezza, con modalità informatiche ed esclusivamente per finalità di trattamento dei dati personali dichiarati nella domanda e comunicati a Direzione A1800A - **Opere pubbliche, difesa del suolo, protezione civile, trasporti e logistica** - Settore A1821A - **Protezione Civile** competente in ambito del procedimento amministrativo discendente dalla presente richiesta di contributo. Il trattamento è finalizzato all'espletamento delle funzioni istituzionali relative al procedimento amministrativo discendente dal presente avviso pubblico di finanziamento. I dati acquisiti a seguito della richiesta di contributo saranno utilizzati esclusivamente per le finalità relative al presente Avviso pubblico di finanziamento.
- l'acquisizione dei dati ed il relativo trattamento sono obbligatori in relazione alle finalità sopradescritte; ne consegue che l'eventuale rifiuto a fornirli potrà determinare l'impossibilità ad erogare il servizio richiesto;
- i dati di contatto del Responsabile della protezione dati (DPO) sono dpo@regione.piemonte.it;
- il Responsabile esterno del trattamento è il CSI Piemonte;
- i dati conferiti saranno trattati esclusivamente da soggetti incaricati e dai Responsabili esterni individuati dal Titolare, adottando tutte quelle misure tecniche ed organizzative adeguate per tutelare i diritti, le libertà e i legittimi interessi che sono riconosciuti per legge all'interessato;
- i dati, resi anonimi, potranno essere utilizzati anche per finalità statistiche (d.lgs. 281/1999 e s.m.i.);
- i dati personali sono conservati, per il periodo di 10 anni, come da Piano di fascicolazione e conservazione della Direzione A1800A - **Opere pubbliche, difesa del suolo, protezione civile, trasporti e logistica**;
- i dati personali non saranno in alcun modo oggetto di trasferimento in un Paese terzo extraeuropeo, né di comunicazione a terzi fuori dai casi previsti dalla normativa in vigore, né di processi decisionali automatizzati compresa la profilazione;
- potranno essere esercitati i diritti previsti dagli artt. da 15 a 22 del regolamento UE 679/2016, quali:
la conferma dell'esistenza o meno dei suoi dati personali e la loro messa a disposizione in forma intellegibile;
avere la conoscenza delle finalità su cui si basa il trattamento;
ottenere la cancellazione, la trasformazione in forma anonima, la limitazione o il blocco dei dati trattati in violazione di legge, nonché l'aggiornamento, la rettifica o, se vi è interesse, l'integrazione dei dati;
oporsi, per motivi legittimi, al trattamento stesso, rivolgendosi al Titolare, al Responsabile della protezione dati (DPO) o al Responsabile del trattamento, tramite i contatti di cui sopra o il diritto di proporre reclamo all'Autorità di controllo competente;
- il titolare del trattamento dei dati personali è la Giunta regionale, il Delegato al trattamento dei dati è la Direzione A1800A - **Opere pubbliche, difesa del suolo, protezione civile, trasporti e logistica** - Settore A1821A - **Protezione Civile** competente in ambito del procedimento amministrativo discendente dalla presente richiesta di contributo.

Firmato digitalmente dal legale rappresentante ai sensi dell'art. 21 del d.lgs. n. 82/2005

Ripristina valori iniziali

Salva

Invio e Firma Digitale

Sezione Invio

Una volta effettuato l'invio dalla procedura, l'iter è da ritenersi concluso. Il pdf della domanda NON dovrà essere inviato via PEC.

Firma digitale

Per firma digitale si intende una firma elettronica qualificata, secondo la definizione fornita all'art. 3 del Reg. (UE) 910/2014, che integra e sostituisce il d. lgs. 82/2005 "Codice dell'Amministrazione Digitale".

La firma digitale serve per la sottoscrizione dei documenti informatici, ossia consente di firmare digitalmente qualunque documento (file) informatico, ad esempio firmare una domanda o i documenti richiesti.

E' l'equivalente informatico di una firma autografa apposta su carta ed ha il suo stesso valore legale.

La sua funzione è quella di garantire autenticità, integrità e validità di un documento assicurandone la provenienza e garantendone l'inalterabilità dello stesso. -> Rif. normativo: art. 24 del D.Lgs. 82/2005 e successive modifiche (Codice dell'Amministrazione Digitale).

Non è pertanto considerata firma digitale il Certificato di identificazione/autenticazione CNS (Carta Nazionale dei Servizi) che serve per assicurare l'accesso sicuro e l'identificazione certa nei servizi telematici.

La Carta Nazionale dei Servizi (CNS) è lo strumento che consente l'identificazione certa dell'utente (titolare del certificato) in rete per i servizi online e i siti web della Pubblica Amministrazione, come ad esempio i servizi consultabili sul sito dell'Agenzia Delle Entrate (fisconline/entratel), del Registro Imprese, INPS, ecc... -> Rif. normativo: art. 66 del D.Lgs. 82/2005 e succ. modifiche (Codice dell'Amministrazione Digitale).

Maggiori informazioni sulla definizione di "firma elettronica qualificata" di cui al Reg. (UE) 910/2014, sono disponibili al seguente link: <http://www.agid.gov.it/agenda-digitale/infrastrutture-architetture/firme-elettroniche>

Si ricorda che la firma digitale dovrà essere riconoscibile con un sistema idoneo, altrimenti la domanda sarà considerata non ricevibile e l'intero progetto decadrà.

La firma digitale può essere ottenuta anche utilizzando lo SPID come sistema di riconoscimento. Tra i certificatori che hanno reso disponibile questa possibilità, sono attualmente attivi Infocert e Namirial. Quest'ultima fornisce anche la possibilità di acquistare una sola firma (firma usa e getta). I servizi prevedono l'accesso con credenziali SPID di livello 2, in questo modo il cittadino ha la possibilità di dimostrare con certezza la sua identità e ottenere la firma digitale. Per ulteriori informazioni, consultare il sito AgID.

Indice

Home **Indice** Anagrafica Ente/Impresa Progetto/iniziativa Allegati e Dichiarazioni

Regole di compilazione

▼ Accesso alla Domanda

Cosa posso fare?

- Compilare i dati previsti nelle sezioni
- Effettuare i controlli sulla Domanda
- Salvare e stampare la Domanda in bozza
- Inviare e stampare il modulo definitivo

Per il dettaglio delle singole funzionalità, consulta la sezione 'Regole di compilazione' o accedi alla pagina 'Documentazione'

Sei in >> Domanda n°5161 -

Progetti di pari opportunità nelle Isopd e tra gli sporti - Comitato regionale, provinciali della Federazione Italiana Parapugno

Torna alla home

	Stato
Anagrafica Ente/Impresa Vai alla compilazione dell'anagrafica dell'ente/impresa	
Progetto/iniziativa Vai alla compilazione del progetto/iniziativa	
Allegati e Dichiarazioni Vai alla compilazione di allegati e dichiarazioni	
Regole di compilazione Vai alle regole di compilazione della domanda	

Stampa Verifica Invia

La bandierina gialla indica lo stato INCOMPLETO Della sezione.

Premere e proseguire la compilazione.

Dopo aver terminato la compilazione della pagina «Anagrafica Ente/Impresa è possibile proseguire la compilazione selezionando la sezione successiva. Si consiglia di premere il tasto «Indice» per verificare lo stato della compilazione delle varie sezioni.

Pagina Indice - Verifica

Home **Indice** Anagrafica Ente/Impresa Progetto/iniziativa Allegati e Dichiarazioni

Regole di compilazione

▼ Accesso alla Domanda

i **Cosa posso fare?**

- Compilare i dati previsti nelle sezioni
- Effettuare i controlli sulla Domanda
- Salvare e stampare la Domanda in bozza
- Inviare e stampare il modulo definitivo

Per il dettaglio delle singole funzionalità, consulta la sezione 'Regole di compilazione' o accedi alla pagina 'Documentazione'

Sei in >> Domanda n°5157 -

Torna alla home

	Stato
Anagrafica Ente/Impresa Vai alla compilazione dell'anagrafica dell'ente/impresa	
Progetto/iniziativa Vai alla compilazione del progetto/iniziativa	
Allegati e Dichiarazioni Vai alla compilazione di allegati e dichiarazioni	
Regole di compilazione Vai alle regole di compilazione della domanda	

Stampa **Verifica** Invia

Tutte le bandierine devono essere di colore verde.

Premere il tasto «Verifica».

Pagina Indice- Verifica anomalie

Torna alla home

i **Attenzione!**
La verifica globale ha riscontrato:
5 errori BLOCCANTI

Attenzione: correggere le anomalie bloccanti prima di procedere all'invio

Mostra segnalazioni

Mostra Segnalazioni

Verifica anomalie

i La verifica è stata eseguita il giorno 10/03/2017 alle ore 16:16.

Anomalie riscontrate

Visualizza solo le anomalie bloccanti

Sezione	Anomalia di compilazione	Tipologia
Anagrafica Ente/Impresa / Legale Rappresentante	E' necessario compilare la sezione 'Legale Rappresentante'	Anomalia bloccante
Anagrafica Ente/Impresa / Sede Legale	E' necessario compilare la sezione 'Sede Legale'	Anomalia bloccante

Nella videata **VERIFICA ANOMALIE** sono riportati gli errori bloccanti da correggere per poter inviare la domanda definitivamente.
Correggere le anomalie e premere il tasto «**CONCLUDI**».


Pagina Indice - Concludi

Anagrafica Ente/Impresa	Stato
Vai alla compilazione dell'anagrafica dell'ente/impresa	
Dati Ente/Impresa	
Vai alla compilazione dei dati dell'ente/impresa	
Progetto	
Vai alla compilazione del progetto	
Allegati e Dichiarazioni	
Vai alla compilazione di allegati e dichiarazioni	
Regole di compilazione	
Vai alle regole di compilazione della domanda	

Stampa Verifica **Concludi**


PREMERE CONCLUDI PER TERMINARE LA PRIMA FASE DELL'INVIO

Concludi Domanda ✕


 **Attenzione!**
Sei sicuro di voler chiudere la domanda?
Dopo la chiusura, la domanda non potrà più essere modificata.

Pagina Home - Domanda in stato Da Inviare

Azioni	N. domanda	Normativa	Descrizione breve bando	Bando	Sportello	Stato
	54226	POR FESR 2014-2020	3.4.1 - Progetti Integrati di Filiera (PIF) 2022	Presentazione delle candidature per le aziende piemontesi che intendono aderire ai Progetti Integrati di Filiera per l'anno 2022. I progetti sono finalizzati alla promozione sui mercati esteri delle PMI piemontesi nei settori produttivi individuati nel bando, mediante attività di supporto mirato e assistenza personalizzata	03/12/2021 09:00 data fine non definita	Da inviare



Salvare il pdf della domanda **SENZA MODIFICARE IL NOME** del FILE **GENERATO DELLA PROCEDURA** (NO aggiunte di (1), copia ecc., NO domanda_firmata e sim.) e firmarlo **DIGITALMENTE** in formato CADES (.P7M) **SENZA APRIRE** E SENZA APPORTARE MODIFICHE AL NOME durante il processo di firma (NO l'aggiunta di _signed).
Cambierà soltanto l'estensione del file con l'aggiunta di .p7m: **DomandaNumero[XXXXXX]-[YYYYYYYYYYYY].pdf.p7m**



Gestione della domanda firmata

Upload della domanda n° 56313 firmata

Non ci sono elementi da visualizzare

Indietro **Aggiungi documento firmato**

Selezione domanda firmata

Aggiungere un file di dimensione massima pari a 10Mb.

Upload domanda **Invia**

Torna indietro

Utilizzare **IL TASTO UPLOAD PER CARICARE LA DOMANDA FIRMATA**: premere **AGGIUNGI DOCUMENTO FIRMATO** e poi **INVIA**
SOLO DOPO L'UPLOAD DEL PDF FIRMATO LA DOMANDA DIVENTA INVIATA.




Pagina Home - Domanda inviata

LA DOMANDA CORRETTAMENTE INVIATA DEVE POSSEDERE LO STATO INVIATA

Risultati della ricerca

Per completare, eliminare, stampare o eseguire altre operazioni su una domanda già inserita, utilizzare i pulsanti visualizzati nella colonna 'Azioni'. Le diverse funzionalità saranno disponibili per una domanda in base allo stato della stessa.

Un elemento trovato pagina 1

Azioni	N. domanda	Normativa	Descrizione breve bando	Bando	Sportello	Stato
  	49655	LR 13-2020	BS - Bonus lavoratrici o lavoratori in disagio economico senza ammortizzatori	Bando Bonus lavoratrici e lavoratori in disagio economico senza ammortizzatori	09:00 data fine non definita	Inviata



VAI ALLA DOMANDA: E' POSSIBILE CONSULTARE I DATI DELLA DOMANDA



STAMPA: E' POSSIBILE STAMPARE IL PDF DELLA DOMANDA



AUTORE: E' POSSIBILE VERIFICARE I DATI DELL'INVIO



Grazie

[csipiemonte.it](https://www.csipiemonte.it)

