



**Presentazione delle candidature delle ATL per l'assegnazione di contributi per la realizzazione di progetti di promozione dei prodotti turistici regionali, ai sensi dell'art. 21 della L.r. 14/2016 –
BANDO CONTRIBUTI PER LA PROMOZIONE E LA
COMMERCIALIZZAZIONE DEI PRODOTTI TURISTICI REGIONALI -
ATL**

Csi Piemonte

Torino, 13 Giugno 2024

Modalità di accesso

La procedura FINDOM- Finanziamento Domande è stata realizzata per consentire agli utenti pubblici e privati di accedere alle manifestazioni di interesse della Regione Piemonte.

La procedura FinDom richiede l'acquisizione di opportune credenziali di autenticazione; gli strumenti devono essere acquisiti autonomamente dal Beneficiario che desidera partecipare al bando.

I metodi di autenticazione previsti per accedere alla procedura sono :

- **Credenziali SPID personali di 2 livello**
- **Certificato digitale di autenticazione (Cns, TS, Firma Digitale)**
- **Carta d'identità digitale**

Il Beneficiario può scegliere alternativamente tra le modalità di accesso. I metodi di autenticazione NON devono essere obbligatoriamente intestati al richiedente.



Modalità di accesso

ACCESSO TRAMITE CREDENZIALI SPID PERSONALI E DI SECONDO LIVELLO

SPID, il Sistema Pubblico di Identità Digitale, è la soluzione che ti permette di ACCEDERE a tutti i servizi online della Pubblica Amministrazione con un'unica Identità Digitale.

Le credenziali SPID sono univoche a livello nazionale e si possono ottenere seguendo le indicazioni fornite dal sito:
<https://www.spid.gov.it/richiedi-spid>

L'ACCESSO ALLA PROCEDURA FINANZIAMENTI DOMANDE RICHIEDE IL LIVELLO DI SICUREZZA 2 (NON È NECESSARIO IL LIVELLO 3 E NON È AMMISSIBILE L'UTILIZZO DI CREDENZIALI SPID AZIENDALI).


LE CREDENZIALI SPID NON DEVONO ESSERE OBBLIGATORIAMENTE INTESTATE AL RICHIEDENTE

NOTA: la configurazione delle credenziali SPID è a carico dell'utente che effettua l'autenticazione. In caso di problemi tecnici è necessario rivolgersi al soggetto che ha fornito le credenziali.

Modalità di accesso

PAGINE DI ACCESSO CON SPID

Premere il tasto **Entra con Spid**. Scegliere il proprio Identity Provider e inserire le credenziali rilasciate dal Identity Provider.


 **Entra con SPID**

SPID è il sistema di accesso che consente di utilizzare, con un'identità digitale unica, i servizi online della Pubblica Amministrazione e dei privati accreditati.

Se sei già in possesso di un'identità digitale, accedi con le credenziali del tuo gestore.

Se non hai ancora un'identità digitale, richiedila ad uno dei gestori.

[Maggiori info](#)
Non hai SPID?

  **AgID** Agenzia per l'Italia Digitale











spid ²

REGIONE PIEMONTE

Nome Utente [Nome utente dimenticato?](#)

Password [Password dimenticata?](#)

Mostra password

 **Entra con SPID**

[Non hai una identità Namirial.ID? Registrati](#) [Annulla](#)

Tempo residuo per l'autenticazione: 04:51 minuti.

Modalità di accesso

ACCESSO TRAMITE CERTIFICATO DIGITALE DI AUTENTICAZIONE

L'identificazione elettronica è un processo in cui si usano i dati di autenticazione personale in forma elettronica per identificare univocamente: una persona fisica, una persona legale, una persona fisica che rappresenti una persona legale.

L'identificazione elettronica, detta anche certificato digitale di autenticazione, viene utilizzata per ACCEDERE a servizi online.

Il certificato digitale è presente all'interno di un dispositivo (nel formato Smart Card , Token USB o Carta nazionale dei servizi, Firma digitale), rilasciato da una Certification Authority (CA) autorizzata.

Consente di effettuare un'autenticazione forte nei siti web che richiedono come credenziale di accesso l'utilizzo di un certificato digitale.

Link utili:

<https://www.agid.gov.it/it/piattaforme/firma-elettronica-qualificata/certificati>

<https://www.agid.gov.it/it/piattaforme/firma-elettronica-qualificata/prestatori-di-servizi-fiduciari-attivi-in-italia>



Modalità di accesso

PAGINE DI ACCESSO CON CERTIFICATO DIGITALE

E' sempre disponibile l'accesso con Certificato digitale emesso da una Certification Authority riconosciuta a livello nazionale o CNS abilitata.

La pagina di accesso al servizio mostrerà il link per gli utenti che dispongono certificato digitale o CNS abilitata.

Accesso tramite certificato digitale o carta elettronica

Si prega di accertarsi che il certificato digitale sia configurato correttamente nel browser in uso.
Solo in seguito cliccare il seguente pulsante Accedi.

Accedi

Per problemi durante l'accesso alle procedure di Sistema Piemonte, non attribuibili ai dispositivi elettronici, contattare:

Assistenza Csi 011.0824407

Form di Assistenza

Modalità di accesso

ACCESSO CON CARTA DI IDENTITÀ ELETTRONICA

La CIE (Carta d'identità elettronica) è il nuovo documento d'identità in Italia. È rilasciata sia ai cittadini italiani che stranieri (UE o extra-UE).

Oltre alle funzioni della precedente carta, permette l'accesso ai servizi digitali della Pubblica Amministrazione come previsto dalla normativa.

L'accesso può avvenire:

- **da PC (utilizzando un apposito lettore NFC)**
- da smartphone o tablet (dotati di tecnologia NFC, sistema operativo Android 6.x o superiore e dell'applicazione "CIE ID" del Poligrafico che è possibile scaricare dal Play Store Android)

Per maggiori informazioni:

<https://www.cartaidentita.interno.gov.it/>



Modalità di accesso

ACCESSO CON CARTA DI IDENTITA' ELETTRONICA

Seleziona la modalità di autenticazione



Informazioni utili

- 1 - Pc connesso a internet
 - 2- Kit Certificato digitale (chiavetta USB o Smart Card con lettore da installare sul pc)
 - 3 - Credenziali SPID (in alternativa al certificato digitale- **LIVELLO 2 personale**)
 - 4 - Programma di gestione della firma digitale (es. Dike o analogo fornito dal provider del Kit di firma) installato nella postazione da cui si intende operare
- Per assistenza sulla configurazione del certificato digitale rivolgersi al servizio assistenza dell'ente che ha emesso il certificato.**

NOTA:

- L'accesso con CNS richiede un lettore di smart card in grado di leggere il certificato presente nella Carta il cui acquisto è a carico dell'utente che effettua l'accesso.
- L'accesso con Certificato digitale fornito da una Certification Authority avviene a seconda del kit fornito (Smart Card, chiave USB, file).
- L'accesso con Spid Livello 2, prevede l'inserimento del nome utente, password scelti dall'utente, più la generazione di un codice temporaneo di accesso (one time password).
- In entrambi i casi l'installazione e la configurazione dei lettori e/o del kit è a carico dell'utente che effettua l'autenticazione.
- **In caso di problemi tecnici nella configurazione del certificato è possibile seguire il Manuale di Verifica del Funzionamento alla pagina <https://servizi.regione.piemonte.it/come-accedere-ai-servizi> , mentre, per quanto riguarda le credenziali SPID, è necessario rivolgersi al proprio Provider.**

ATTENZIONE:

Nel caso in cui l'utente non riuscisse né a raggiungere i portali né la pagina di autenticazione, il motivo potrebbe essere dovuto a configurazioni di Proxy o Firewall che non consentono l'accesso agli applicativi CSI. **DISATTIVARE FIREWALL CHE IMPEDISCONO L'ACCESSO A HTTPS.**

E' necessario che l'amministratore del sistema del cliente, verifichi le proprie configurazioni e che i sistemi del CSI (<https://>) siano da loro raggiungibili. Verificare eventuali blocchi dovuti all'antivirus.

Si consiglia di verificare se la versione del browser utilizzata rientra tra quelle riportate nell'elenco presente su SistemaPiemonte, in tal caso si raccomanda di procedere all'aggiornamento. Se il browser non verrà aggiornato a breve non sarà più possibile utilizzare i servizi protetti.

Segnalazioni di errore del browser

Quando si incorre in un **ERRORE IMPREVISTO** è fondamentale eliminare cronologia, cache e cookie del browser utilizzato.

**CHIUDERE TUTTE LE VIDEATE DEL BROWSER
RIPULITO.**

Aprire una nuova pagina e accedere alla procedura

Attenzione

Si è verificato un errore imprevisto.
Impossibile continuare con le operazioni.
E' necessario riavviare il browser e riaccedere all'applicativo.

REGIONE PIEMONTE Autenticazione

Si è verificato il seguente errore:

Si è verificato un errore nella richiesta di autenticazione. Riprovare piu' tardi

The screenshot shows the 'Opzioni Internet' dialog box with the 'Generale' tab selected. The 'Cronologia esplorazioni' section is expanded, and the 'Elimina cronologia esplorazioni' sub-dialog is open. In this sub-dialog, the following options are checked and highlighted with red boxes: 'Mantieni dati sui siti Web preferiti', 'File temporanei Internet e file di siti Web', 'Cookie e dati di siti Web', and 'Cronologia'. The 'Elimina' button at the bottom right of the sub-dialog is also highlighted with a red box. A yellow arrow points from the error message above to the 'Elimina' button.

The screenshot shows the Firefox 'Privacy del browser' settings page. The 'Privacy e sicurezza' section is selected. The 'Cronologia' section is expanded, and the 'Cancella tutta la cronologia' dialog box is open. In this dialog, the 'Intervallo di tempo da cancellare' is set to 'tutto', and the following options are checked and highlighted with red boxes: 'Cronologia navigazione e download', 'Cookie', and 'Cache'. The 'Cancella adesso' button at the bottom right of the dialog is also highlighted with a red box. A yellow arrow points from the error message above to the 'Cancella adesso' button.

Richieste di Assistenza

Qualora, in fase di compilazione della domanda, venissero evidenziati degli errori nei dati riportati o sul funzionamento della Piattaforma di presentazione delle domande, è possibile richiedere assistenza compilando il **FORM DI ASSISTENZA**:

Scheda informativa per l'utenza "Cittadini"

ACCESSO CON SPID


Il servizio è accessibile tramite
Certificato digitale, Credenziali SPID,
Carta d'Identità Elettronica

Avvisi


- 16.06.2022 **Bando Ristori per eventi ed altre attività economiche particolarmente colpite dall'emergenza epidemiologica** ▼
- 10.06.2022 **BANDO RISTORI PER ATTIVITÀ DI RISTORAZIONE ED ALTRE ATTIVITÀ ECONOMICHE** ▼
- 30.05.2022 **BANDO RISTORO STRUTTURE ALBERGHIERE ED EXTRA-ALBERGHIERE** ▼
- 12.05.2022 **BANDO CENTRO DI RESIDENZA 2022-2024** ▼

Assistenza

PER PROBLEMATICHE SULLA COMPILAZIONE DELLA DOMANDA, SI INVITA A CONSULTARE IL TUTORIAL PRESENTE NEL BOX AVVISI.

PER PROBLEMATICHE SULL'UTILIZZO DELLE PROCEDURA COMPILARE IL [FORM DI ASSISTENZA](#) 

PER ULTERIORE SUPPORTO CONTATTARE 011.0824407



Form di richiesta di assistenza

FINDOM - Inserimento richiesta di Assistenza

RICHIEDENTE

Cognome * Nome * Codice Fiscale *

Azienda *

Azienda di appartenenza del richiedente

RIFERIMENTI DEL RICHIEDENTE

Telefono * Telefono alternativo * Indirizzo e-mail *
Verifica * Verifica * Verifica *
Ripetere Numero di telefono Ripetere Numero di telefono alternativo Ripetere indirizzo

Informazioni per il contatto *
Inserire informazioni utili ad essere agevolmente ricontattati

RICHIESTA

Codice fiscale beneficiario/ente/persona fisica * Bando *
Selezionare il Bando interessato

Tipologia del problema * Numero della domanda
Selezionare la tipologia del problema da segnalare

Descrizione del problema *
Descrivere con precisione il problema riscontrato

ALLEGATI

Elenco File Allegati

nome file	kB	
Sposta qui un file da allegare o selezionalo		

+ Aggiungi

Invia

ATTENZIONE
inserire l'indirizzo e-mail in
entrambi i campi **A MANO**
per evitare di copiare il dato
con eventuali errori di
battitura

FINanziamenti DOMande

Inizia la compilazione

<https://servizi.regione.piemonte.it/catalogo/bandi-cultura-turismo-sport-finanziamenti-domande>

The screenshot shows the top navigation bar with three user selection options: 'Cittadini' (with a person icon), 'Imprese e liberi professionisti' (with a briefcase icon), and 'Enti pubblici' (with a building icon). Below this is the 'Scheda informativa' section. A blue box on the left contains the text 'ACCESSO CON SPID' and 'Il servizio è accessibile tramite Certificato digitale, Credenziali SPID, Carta d'Identità Elettronica'. A white box with red text in the center contains the instruction: 'DOPO AVER SELEZIONATO LA TIPOLOGIA, PREMERE SOLO IN TASTO IN BLU PER ACCEDERE ALLA PRESENTAZIONE DELLA DOMANDA'. Green arrows point from the 'Cittadini' button to the instruction box and from the instruction box to the blue SPID box.

Cittadini **Imprese e liberi professionisti** **Enti pubblici**

Scheda informativa

ACCESSO CON SPID
Il servizio è accessibile tramite
Certificato digitale, Credenziali SPID,
Carta d'Identità Elettronica

DOPO AVER SELEZIONATO LA TIPOLOGIA, PREMERE SOLO IN TASTO IN BLU PER ACCEDERE ALLA PRESENTAZIONE DELLA DOMANDA

Compilazione FinDom

Questa è la prima videata visualizzata dopo il primo accesso alla procedura FinDom.

In ogni videata è possibile visualizzare la pagina della **Documentazione** relativa ai bandi, la pagina delle **Faq** e dei **Contatti** dell'assistenza Csi

Gestione domande di finanziamento

Sistemapiemonte » gestione delle domande

[Documentazione](#) [Faq](#) [Contatti](#)

Utente: | CF: | Ente/Impresa: -

[esci](#) [cambia soggetto](#)



Attenzione!

Questo applicativo non gestisce le funzioni indietro e avanti del browser, si prega di non usarle.

[Home](#)

[Indice](#)

Selezione impresa/ente/persona fisica

Indicare il Codice Fiscale o la Partita IVA, italiani o esteri, dell'impresa, dell'ente o della persona fisica per cui si desidera presentare o visualizzare una domanda.

Codice Fiscale

Non sono in possesso di un CF/P.Iva italiani

[Conferma e prosegui](#)



Inserire il codice fiscale dell'Ente (NON personale) oppure PARTITA IVA

Compilazione FinDom: scelta del Beneficiario

Nel caso l'operatore avesse creato domande nel passato, sarà presente una lista dei beneficiari, dalla quale si può scegliere uno:

Seleziona impresa/ente/persona fisica

Indicare l'impresa, l'ente o la persona fisica per cui si desidera presentare o visualizzare una domanda

47 elementi trovati [3](#) | [4](#) | [5](#) | [6](#) | [7](#) [prima << prec](#) | [succ >> ultima](#)

Seleziona	codice Fiscale	Denominazione	Forma giuridica
<input type="radio"/>	42690250966	DENOMINAZIONE TEST SAS	Società a responsabilità limitata
<input type="radio"/>	29140010389	DENOMINAZIONE TEST SAS	Associazione non riconosciuta
<input type="radio"/>			Società a responsabilità limitata
<input type="radio"/>			Agenzia dello Stato
<input type="radio"/>			Fondazione (esclusa fondazione bancaria)

47 elementi trovati [3](#) | [4](#) | [5](#) | [6](#) | [7](#) [prima << prec](#) | [succ >> ultima](#)

[Specifica altro soggetto](#)

[Conferma e prosegui](#)

oppure è possibile specificare un nuovo soggetto:

[Specifica altro soggetto](#)

Seleziona impresa/ente/persona fisica

Indicare il Codice Fiscale o la Partita IVA, italiani o esteri, dell'impresa, dell'ente o della persona fisica per cui si desidera presentare o visualizzare una domanda.

Codice Fiscale

Non sono in possesso di un CF/P.Iva italiani

[Conferma e prosegui](#)

Impresa Estera

Seleziona impresa/ente/persona fisica

Indicare il Codice Fiscale o la Partita IVA, italiani o esteri, dell'impresa, dell'ente o della persona fisica per cui si desidera presentare o visualizzare una domanda.

Codice Fiscale

Non sono in possesso di un CF/P.Iva italiani

[Conferma e prosegui](#)

Home: Ricerca domande già caricate

Puoi salvare e uscire dalla procedura durante la compilazione e riaccedere in seguito senza perdere i dati inseriti. Per visualizzare la domanda premi Cerca.

▼ **Ricerca e gestisci le domande** Cerca tra le domande di finanziamento già inserite nel sistema

E' possibile selezionare uno o più parametri di ricerca o in alternativa indicare il numero domanda

Area Tematica	Cultura, Turismo e Sport
Normativa	LR 14-2016
Descrizione breve Bando	BT2 - CONTRIBUTI PER LA PROMOZIONE E LA COMMERCIALIZZAZIONE DEI PRODOTTI TURISTICI REGIONALI - ATL
Bando	Presentazione delle candidature delle ATL per l'assegnazione di contributi per la realizzazione di progetti di promozione dei prodotti turistici regionali, ai sensi dell'art. 21 della L.r. 14/
Sportello <small>data inizio - data fine</small>	13/06/2024 09:00 - 31/07/2024 12:00
Stato della domanda	


N° domanda

Pulisci i campi **Cerca**

Risultati della ricerca

Per completare, eliminare, stampare o eseguire altre operazioni su una domanda già inserita, utilizzare i pulsanti visualizzati nella colonna 'Azioni'. Le diverse funzionalità saranno disponibili per una domanda in base allo stato della stessa.

Un elemento trovato, pagina 1

Azioni	N. domanda	Normativa	Descrizione breve bando	Bando	Sportello	Stato
	201222	LR 14-2016	BT2 - CONTRIBUTI PER LA PROMOZIONE E LA COMMERCIALIZZAZIONE DEI PRODOTTI TURISTICI REGIONALI - ATL	Presentazione delle candidature delle ATL per l'assegnazione di contributi per la realizzazione di progetti di promozione dei prodotti turistici regionali, ai sensi dell'art. 21 della L.r. 14/2016	13/06/2024 09:00 31/07/2024 12:00	

Premere vai alla domanda per accedere

ATTENZIONE: la domanda può essere visualizzata e modificata solo dal soggetto che l'ha creata e dal Legale Rappresentante. I dati del creatore della domanda sono visualizzabili utilizzando l'icona Autore



Home Inserisci nuova domanda

Selezionare la Descrizione Breve del Bando. Il resto dei menu a tendina si popoleranno automaticamente.

Selezionare la **TIPOLOGIA BENEFICIARIO**

▼ Nuova Domanda Compila una nuova domanda di finanziamento

* Selezionare tutti i parametri

Area Tematica	Cultura, Turismo e Sport
Normativa	LR 14-2016
Descrizione breve Bando	BT2 - CONTRIBUTI PER LA PROMOZIONE E LA COMMERCIALIZZAZIONE DEI PRODOTTI TURISTICI REGIONALI - ATL
Bando	Presentazione delle candidature delle ATL per l'assegnazione di contributi per la realizzazione di progetti di promozione dei prodotti turistici regionali, ai sensi dell'art. 21 della L.r. 14/2016
Sportello <small>data inizio - data fine</small>	13/06/2024 09:00 - 31/07/2024 12:00
Tipologia Beneficiario	Agenzie di accoglienza e promozione turistica locale (ATL)

Ripristina valori iniziali **Inserisci nuova domanda**

ATTENZIONE: In base alla Tipologia del Beneficiario selezionata, l'applicativo richiede le informazioni richieste per quella Tipologia. La domanda può essere presentata a partire dal 13 Giugno 2024 ore 09.00 am

Indice






All'inizio della compilazione della domanda, nell'indice appaiono delle bandierine:

- **Rosso**: segnalano l'assenza di dati caricati nelle varie fasi.
- **Giallo**: i dati inseriti non sono completi
- **Verde**: i dati inseriti sono completi

Sei in >> Domanda n°183061 - PR FESR 2021-2027 -

Efficientamento energetico nelle imprese - Micro piccole medie imprese

[Torna alla home](#)

	Stato
Anagrafica Ente/Impresa	
Vai alla compilazione dell'anagrafica dell'ente/impresa	
Dati Ente/Impresa	
Vai alla compilazione dei dati dell'ente/impresa	
Progetto	
Vai alla compilazione del progetto	
Allegati e Dichiarazioni	
Vai alla compilazione di allegati e dichiarazioni	
Regole di compilazione	
Vai alle regole di compilazione della domanda	

[Stampa](#) [Verifica](#) [Concludi](#)

Premere il link «**Vai alla compilazione dell'anagrafica** » e iniziare la compilazione.

Attenzione: la compilazione della sezione Anagrafica è vincolante per poter accedere alla compilazione delle altre sezioni della domanda.

Regole di compilazione

**PRIMA di iniziare la compilazione
CONSULTARE LA SEZIONE
Regole di compilazione**



Regole di compilazione

Sei in >> Regole di compilazione

Regole di compilazione

Regole di compilazione

Tipo documento

Regole di compilazione

documento scaricabile)

Nome documento

[Regole di compilazione](#) .pdf -

Presenza visione delle Regole di compilazione

Il sottoscritto dichiara di aver scaricato le Regole di Compilazione e di averne preso visione.



REGOLE DI COMPILAZIONE
Misure RSI

Pag. 1 di 9

Regole comuni a tutti i bandi

Regole di compilazione

- Accedere alla sezione *Anagrafica Ente/Impresa*:
 - dalla videata *Indice*, tramite pressione del link "Vai alla compilazione dell'anagrafica dell'ente/impresa", o
 - da qualunque punto dell'applicativo, tramite selezione della cartella *Anagrafica Ente/Impresa* nel menu orizzontale.
- Compilare la pagina *Beneficiario*. Al salvataggio, il sistema abiliterà le altre videate dell'applicativo.
- Compilare tutte le videate previste nelle sezioni:
 - Anagrafica Ente/Impresa*
 - Dati Ente/Impresa*
 - Progetto - Iniziativa*
 - Allegati e Dichiarazioni*
 - Regole di compilazione*.

Nota: nella sezione *Progetto/Iniziativa* è necessario compilare la videata *Informazioni sul Progetto* per abilitare le altre videate della sezione.

- Dalla videata *Indice*:
 - verificare di aver inserito tutte le informazioni richieste tramite pressione del pulsante "Verifica";
 - stampare la domanda in bozza tramite pressione del pulsante "Stampa" e verificarne i contenuti;
 - concludere la domanda tramite pressione del pulsante "Concludi". Il pulsante verrà abilitato solo se la verifica non ha riscontrato errori bloccanti. La domanda verrà a questo punto conclusa e non sarà possibile modificarla;
 - premere nuovamente il pulsante "Stampa" per ottenere il documento definitivo in formato pdf.

Scaricare il pdf e leggere attentamente le indicazioni



Anagrafica Ente/Impresa: Beneficiario

Sei in >> Anagrafica Ente/Impresa

Beneficiario Legale Rappresentante Soggetto delegato Estremi Bancari

▼ Dati identificativi

Codice fiscale

Denominazione o ragione sociale

Forma giuridica

Partita IVA

Indirizzo PEC

Settore prevalente (ATECO 2007) Descrizione

Settore attività economica

ESEMPIO

Sede legale

Stato: Italia

Provincia Comune

Indirizzo N. civico

CAP

Recapiti

Persona di riferimento Telefono

Email: Cellulare

(La mail indicata sarà quella di riferimento per eventuali comunicazioni in fase di istruttoria)

Ripristina valori iniziali

CAMPO: Settore prevalente Ateco → Il codice Ateco è una combinazione alfanumerica che identifica una Attività ECONomica. Le lettere individuano il macrosettore economico mentre i numeri (da due fino a sei cifre) rappresentano, con diversi gradi di dettaglio, le specifiche articolazioni e sottocategorie dei settori stessi. In genere il codice ATECO è riportato sui documenti fiscali del soggetto richiedente ad esempio sul certificato di attribuzione della partita IVA.

CAMPO: Recapiti → Email della persona di riferimento Inserire un indirizzo mail valido, non PEC: a tale indirizzo verrà inviata l'eventuale richiesta di integrazioni necessarie alla corretta valutazione della domanda di contributo.

Ricerca codice ATECO

Inserire codice ATECO prevalente dell'impresa

Settore prevalente (ATECO 2007) Codice Descrizione

Per inserire il codice ATECO utilizzare *lente di ingrandimento*

Inserire una parte del *Codice**
SENZA *Descrizione*
e premere *Trova*

Selezionare uno dei codici ATECO trovati e premere *Conferma*

* Il Codice ATECO deve essere inserito con i punti di separazione per una corretta ricerca

▼ Ricerca il settore prevalente ATECO (2007)

Codice

Descrizione

▼ Elenco risultati

Risultati trovati: 36

	Codice Ateco	Descrizione
<input type="radio"/>	22.19.0	Fabbricazione di altri prodotti in gomma

Anagrafica Ente/Impresa: Legale Rappresentante

Legali rappresentanti presenti nel Registro delle Imprese

Legali Rappresentanti

Importa Inserisci nuovo

Selezionare **IMPORTA** se il legale rappresentante è già presente nel menu a tendina.
Selezionare **INSERISCI NUOVO** per aggiungere un nuovo Legale Rappresentante.

▼ Legale rappresentante

La domanda deve essere firmata digitalmente dal legale rappresentante o dal soggetto delegato (se previsto dal bando)

Codice Fiscale

Cognome

Nome

Luogo di nascita

Italia

Provincia ORISTANO

Comune MOGORO

Stato estero

Stato estero

Data di nascita 13/11/1970

Tipo documento di riconoscimento

N. documento

Rilasciato da

Data rilascio

Inserire i dati mancanti

Residenza

Stato

Italia

Provincia SASSARI

Comune NULVI

Stato estero

Stato estero

Città estera

Indirizzo VIA ALIVIA

CAP 07032

Delegato

Valorizzare se si intende indicare un soggetto delegato con potere di firma che firmerà digitalmente il documento

Selezionare l'opzione 'No' implica eliminare eventuali dati inseriti nella sezione 'Soggetto delegato'

Soggetto delegato

Sì

No

Ripristina valori iniziali

Salva

Se il legale rappresentante non è in possesso del dispositivo di firma digitale, è possibile selezionare il **soggetto delegato alla firma**. **SOLO** il soggetto delegato potrà firmare il pdf della domanda.

Anagrafica Ente/Impresa: Soggetto delegato

Sei in >> Anagrafica Ente/Impresa

Beneficiario | Legale Rappresentante | Soggetto delegato

Il folder si attiva solo se il soggetto delegato è stato selezionato nella scheda precedente

▼ Soggetto delegato

Codice Fiscale

Cognome

Nome

Luogo di nascita Italia
Provincia Comune

Stato estero
Stato estero

Data di nascita

Tipo documento di riconoscimento

N. documento

Rilasciato da

Data rilascio

Residenza

Stato Italia
Provincia Comune

Stato estero
Stato estero Città estera

Indirizzo

CAP

Ripristina valori iniziali

inserire tutti i dati

Dati da compilare nel caso in cui il legale rappresentante deleghi ad un altro soggetto la presentazione della domanda, in questo caso il delegato dovrà firmare il modulo di domanda.

Qualora durante il caricamento della domanda sia indicato un soggetto delegato con poteri di firma, in sostituzione del legale rappresentante, all'interno della domanda dovranno già essere inseriti i dati anagrafici del soggetto delegato e dovrà esserci corrispondenza con il nominativo presente nella firma digitale.

Di conseguenza, non sarà ritenuta valida la domanda in cui appaiono indicati i dati anagrafici del legale rappresentante, poi firmata digitalmente da soggetto delegato e viceversa.

Anagrafica Ente/Impresa: Estremi Bancari

Sei in >> Anagrafica Ente/Impresa

Beneficiario | Legale Rappresentante | Soggetto delegato | **Estremi Bancari**

▼ Estremi bancari


Inserire il conto corrente del soggetto giuridico richiedente.

IBAN

Intestatario c/c


▼ Delegati

Indicare le persone delegate ad operare sul conto

Azioni	Cognome e nome	Luogo e data di nascita	Indirizzo di residenza	Codice fiscale
	<input type="text" value="ASSUNTA ANNA MARIA CROSETTO"/>	<input type="text" value="Torino 17/08/1998"/>	<input type="text" value="Via Prova"/>	<input type="text" value="PRRGPL64E41L7411"/>

Ripristina valori iniziali

 Salva

 Aggiungi

ESEMPIO

Progetto: informazioni sul progetto

Sei in >> Progetto

Informazioni sul progetto | Sedi | Spese | Entrate | Agevolazione richiesta

▼ Caratteristiche del progetto

<input type="checkbox"/>	Tipologie di intervento
<input type="checkbox"/>	Progetto singolo
<input type="checkbox"/>	Progetto partecipato (sviluppato da 2 soggetti con un Capofila unico)
<input checked="" type="checkbox"/>	Progetto partecipato (sviluppato da più di 2 soggetti con un Capofila unico)

▼ Ambiti di intervento

<input checked="" type="checkbox"/>	Ambiti di intervento
<input checked="" type="checkbox"/>	Analisi domanda e studi per lo sviluppo di prodotti turistici innovativi e di brand; attività di formazione degli operatori sui temi dell'accoglienza e promozione, con particolare riferimento alle tematiche del turismo accessibile e turismo sostenibile
<input type="checkbox"/>	Attivazione/potenziamento di servizi dedicati a target specifici e/o mirati a promuovere turismo accessibile (ad esempio sezioni siti web predisposte per la fruizione da parte di utenti con disabilità); sviluppo di servizi digitali
<input checked="" type="checkbox"/>	Iniziativa di comunicazione, informazione, promozione e promo-commercializzazione tra le quali: organizzazione e/o partecipazione a workshop, educational, fiere ed eventi di carattere locale/regionale/nazionale/internazionale; creazione di pagine web, cataloghi dedicati a nuove offerte/prodotti che valorizzano tra l'altro l'utilizzo di mezzi di trasporto sostenibili e l'intermodalità; produzione di materiale promozionale, campagne pubblicitarie da effettuarsi principalmente presso siti di grande affluenza, quali le grandi stazioni ferroviarie e gli aeroporti, promozione sui social media

▼ Abstract del progetto/iniziativa

Titolo progetto/iniziativa

Sintesi progetto/iniziativa
Breve descrizione dell'intervento.
Max.: 1.300 caratteri.

Data inizio progetto / iniziativa

Data fine progetto / iniziativa

Ripristina valori iniziali

ESEMPIO

CAMPO: Tipologia Intervento → La scelta della tipologia di intervento è escludente

CAMPO: Ambiti Intervento → È possibile selezionare uno o più ambiti di intervento a cui si intende aderire

CAMPO: Sintesi del progetto/iniziativa → Massimo 1.300 caratteri

CAMPO: Data inizio progetto → Sono ammessi progetti con data inizio progetto compresa tra 01/05/2024 e il 31/12/2024.

CAMPO: Data fine progetto → Sono ammessi progetti con data fine progetto entro il 30/04/2025.

Progetto: Sedi



ESEMPIO

Sei in >> Progetto


Informazioni sul progetto | Sedi | Spese | Entrate | Agevolazione richiesta

▼ Sedi relative al progetto proposto

Indicare, per le attività immateriali, la sede legale / operativa dell'ente

Azioni	Indirizzo
 	VIA PROVA, 3, AISONO, CUNEO

Inserisci nuova sede | Ricerca sede sul Registro Imprese

Ripristina valori iniziali |  Salva

Progetto: Spese

ESEMPIO

Sei in >> Progetto

Informazioni sul progetto | **Spese** | Entrate | Agevolazione richiesta

▼ **Elenco Spese**

Quadro generale dei costi riferiti al progetto nel suo complesso.
Indicare gli importi in euro al lordo o al netto dell'IVA a seconda che l'IVA venga o meno recuperata.

Voci di spesa	Importo
Progetto partecipato (sviluppato da più di 2 soggetti con un Capofila unico)	
Spese connesse all'attività	500,00
>> 01. Spese per collaborazioni, servizi e forniture	500,00
>> 02. Spese di viaggio e soggiorno del personale dipendente o assunti in collaborazione	
Spese generali e di funzionamento	0,00
>> 01. Spese di personale, comprensive delle attività di animazione e di preparazione del progetto svolte dal personale interno	
>> 02. Spese generali di funzionamento - tasso forfettario	
>> 03. Spese di coordinamento - tasso forfettario	

Ripristina valori iniziali | **Salva**

- Il "Piano delle spese" è articolato in Spese connesse alle attività e in Spese Generali e di funzionamento;
- Indicare gli importi in euro al lordo o al netto dell'IVA a seconda che l'IVA venga o meno recuperata;
- Il totale delle spese, effettuato sulla base del valore indicato, sarà riportato nella videata Agevolazione richiesta;
- Inserire tutti gli importi senza decimali;

Per la tipologia di intervento "Progetto singolo":

- Non sono ammesse alla fase istruttoria le istanze il cui costo complessivo risulti inferiore a euro 50.000,00;
- Le spese di personale non possono superare il 50% del totale degli importi delle spese connesse all'attività e delle spese di personale;
- Le spese generali di funzionamento non possono superare il 12% del totale degli importi delle spese connesse all'attività e delle spese di personale;

Per le tipologie di intervento "Progetto partecipato (sviluppato da 2 soggetti con un Capofila unico)" e "Progetto partecipato (sviluppato da più di 2 soggetti con un Capofila unico)":

- Non sono ammesse alla fase istruttoria le istanze il cui costo complessivo risulti inferiore a euro 80.000,00;
- Le spese di personale, comprensive delle attività di animazione e di preparazione del progetto svolte dal personale interno non possono superare il 50% del totale degli importi delle spese connesse all'attività e delle spese di personale, comprensive delle attività di animazione e di preparazione del progetto svolte dal personale interno;
- Le spese generali di funzionamento non possono superare il 12% del totale degli importi delle spese connesse all'attività e delle spese di personale, comprensive delle attività di animazione e di preparazione del progetto svolte dal personale interno;
- Le spese generali di coordinamento non possono superare il 6% del totale degli importi delle spese connesse all'attività e delle spese di personale, comprensive delle attività di animazione e di preparazione del progetto svolte dal personale interno.

Progetto: Entrate

Sei in >> Progetto



Informazioni sul progetto | Sedi | Spese | **Entrate** | Approvazione richiesta

▼ **Elenco Entrate**
Elencare le Entrate previste nella sezione Dettaglio Entrate. Al termine premere il pulsante [Aggiorna elenco] e salvare.

Voci di entrata	Importo
Altri proventi	400000,00
>> Ivrea	400000,00
Entrate commerciali. Vendita programmi, cataloghi, prodotti editoriali, gadget, materiale di promozione	610000,00
>> Vendita materiale	610000,00
Totale	1010000,00

[Aggiorna elenco](#)

Dettaglio Entrate
Indicare gli importi in euro

Azioni	Voce di entrata	Dettaglio	Importo
	Altri proventi	Indicare la tipologia del provento (più righe ammesse) Ivrea	400000,00
	Entrate commerciali. Vendita programmi, cataloghi, prodotti editoriali, gadget, materiale di promc	Vendita materiale	610000,00

[+ Aggiungi](#)

Ripristina valori iniziali [Salva](#)

ESEMPIO

- La presenza di entrate di natura commerciale rende il contributo assegnato assoggettabile a ritenuta d'acconto IRES salvo diverse disposizioni legislative da specificare.

Progetto: Agevolazione Richiesta

Sei in >> Progetto

Informazioni sul progetto | Sedi | Spese | Entrate | **Agevolazione richiesta**

▼ Parametri di calcolo

Quota parte per spese generali e di funzionamento	100,00
Percentuale massima contributo erogabile	85,00
Importo massimo erogabile	370000,00 €

▼ Elementi di calcolo

A. Spese complessive	500,00 €
B. Spese generali e di funzionamento	0,00 €
B2. Spese generali e di funzionamento in quota parte	0,00 €
Totale delle spese (A + B2)	500,00 €
C. Totale delle entrate	1010000,00 €
D. Differenza (A + B2 - C)	-1009500,00 €

▼ Importi

Importo erogabile *	-1009500,00 €
Importo richiesto	-1009500,00 € ?
Saldo contabile previsto	0,00 € ?

Il valore riportato nel campo 'Importo erogabile' è dato dal calcolo: $(A + B2) \times$ Percentuale massima contributo erogabile prevista dal bando.
Non può comunque essere:
- inferiore all'importo minimo erogabile previsto dal bando
- superiore alla differenza fra le Spese complessive e le Entrate (campo D);
- superiore all'Importo massimo erogabile previsto dal bando.

Ripristina valori iniziali | **Salva**

ESEMPIO

- Inserire tutti gli importi senza decimali;
- I bilanci di progetto dovranno vedere una prevalenza di spese direttamente connesse alle attività;

Per la tipologia di intervento "Progetto singolo":

- Il contributo massimo erogabile è il l'80% delle spese totali di progetto;
- il contributo massimo concedibile non può essere superiore ad euro 120.000,00;

Per la tipologia di intervento "Progetto partecipato (sviluppato da 2 soggetti con un Capofila unico)":

- Il contributo massimo erogabile è il l'85% delle spese totali di progetto;
- il contributo massimo concedibile non può essere superiore ad euro 260.000,00;

Per la tipologia di intervento "Progetto partecipato (sviluppato da più di 2 soggetti con un Capofila unico)":

- Il contributo massimo erogabile è il l'85% delle spese totali di progetto;
- il contributo massimo concedibile non può essere superiore ad euro 370.000,00;

Il contributo deve essere inferiore alla differenza tra spese ed entrate;

L'importo del contributo viene calcolato in automatico dal sistema FINDOM, sulla base della differenza tra spese e entrate, in modo che il saldo contabile sia a pareggio.

Allegati e dichiarazioni: upload allegati

Sei in >> Allegati e Dichiarazioni

Upload allegati | Dichiarazioni

Per la compilazione verificare quanto indicato nelle [Regole di compilazione](#)

Elenco documenti allegati

Azioni	Tipologia	Nome documento allegato
	Accordo di collaborazione con i soggetti attuatori (per i progetti partecipati)	12.jpg
	Dettaglio spese di progetto	1.PNG
	Dichiarazione aggiuntiva dei partner dei progetti partecipati	18.jpg
	Relazione di dettaglio del progetto	2.PNG

Aggiungi allegato

Selezione allegati alla domanda

Allegare un file di dimensione massima pari a 10MB. o in alternativa selezionare, se previsto, il checkbox 'Documento extra soglia'

Tipologia di documento:

- selezionare una tipologia....
- Accordo di collaborazione con i soggetti attuatori (per i progetti partecipati)
- Delega del Legale rappresentante al sostituto delegato alla firma della domanda e documento di identità in corso di validità del Legale rappresentante
- Dettaglio spese di progetto
- Dichiarazione aggiuntiva dei partner dei progetti partecipati
- Relazione di dettaglio del progetto

Torna indietro | Salva

E' necessario selezionare la tipologia del documento prima di effettuare l'upload. I file devono essere in formato pdf. Non sono ammessi word, excel e zip.

Nella sezione dovranno essere indicati i documenti che saranno uploadati direttamente in procedura. E' possibile allegare uno o più allegati. Il singolo allegato non deve superare i 10 megabyte.

Allegati e dichiarazioni: Allegati

■

Prima di concludere l'inserimento della domanda controllare di aver caricato tutti gli allegati richiesti che devono essere esclusivamente in formato pdf:

- Relazione di dettaglio del progetto → **Obbligatorio**
- Delega del Legale rappresentante al sostituto delegato alla firma della domanda e documento di identità in corso di validità del Legale rappresentante → **Obbligatorio se presente il soggetto delegato alla firma**
- Accordo di partenariato (per i progetti partecipati) → **Obbligatorio solo se viene selezionata la tipologia intervento "Progetto partecipato (sviluppato da 2 o più di 2 soggetti con un Capofila unico)"**
- Dichiarazione aggiuntiva dei partner dei progetti partecipati → **Obbligatorio solo se viene selezionata la tipologia intervento "Progetto partecipato (sviluppato da 2 o più di 2 soggetti con un Capofila unico)"**
- Dettaglio spese di progetto → **Obbligatorio**



Allegati e Dichiarazioni: Dichiarazioni

CAMPO: Marca da bollo → Si ricorda che sono esentati dall'apposizione della marca da bollo sulle richieste inviate alla Pubblica Amministrazione: - ai sensi dell'art. 1, secondo comma, del D.P.R. 642/1972: Pubbliche Amministrazioni - ai sensi delle normative vigenti: Organizzazioni di volontariato, Associazioni di promozione sociale, ONLUS Cooperative sociali iscritte nei rispettivi Registri, in attesa dell'attivazione del Registro Unico Nazionale del Terzo Settore, previsto dall'art. 45 del D. Lgs. 117/2017;

CAMPO: Ritenuta d'acconto IRES → Scelta obbligatoria ed escludente;

CAMPO: IVA → Scelta obbligatoria ed escludente;

CAMPO: Organi collegiali → Scelta obbligatoria ed escludente;

CAMPO: Documento Unico di Regolarità Contributiva → Obbligatorio selezionare una (e una sola) delle due opzioni elencate prima di 'e inoltre' e una (e una sola) delle due opzioni elencate dopo 'e inoltre'.

Allegati e Dichiarazioni: Dichiarazioni



Sei in >> Allegati e Dichiarazioni

Upload allegati

Dichiarazioni

▼ Dichiarazioni

Il sottoscritto inoltre dichiara:

Contenuti del bando e della normativa di riferimento

1. di essere a conoscenza dei contenuti del bando e della normativa di riferimento e di accettarli incondizionatamente e integralmente, unitamente ad usi, norme e condizioni in vigore;

Marca da Bollo

2. che ai fini della presentazione della domanda di agevolazione:

è stata destinata la marca da bollo con numero ,
e che la suddetta non è stata e non sarà utilizzata per qualsiasi altro adempimento (ai sensi dell'art. 3 del decreto ministeriale 10/11/2011)

l'imposta di bollo è stata assolta in modo virtuale

di essere soggetto esente dall'apposizione della marca da bollo per la seguente motivazione

ai sensi di

Dichiarazioni

3. Le spese di trasferta sono relative al personale (dipendente o assunto in collaborazione) coinvolto nel progetto.

Dati e notizie

4. I dati e le notizie forniti con la presente domanda ed i relativi allegati sono veritieri e aggiornati, che non sono state omesse passività, pesi o vincoli esistenti sulle attività.

D.lgs. 231/2001 art. 9, c. 2 lett. d)

5. L'insussistenza della sanzione amministrativa prevista all' art. 9, c. 2 lett. d) d.lgs. 231/2001 consistente nell'esclusione da agevolazioni, finanziamenti, contributi o sussidi e l'eventuale revoca di quelli già concessi.

Ritenuta d'acconto IRES

6. In merito alla ritenuta d'acconto IRES prevista dall'art. 28 del D.p.r. 600/1973 e s.m.i. l'ente rappresentato:

è assoggettato

non è assoggettato in quanto l'ente richiedente non svolge, neppure occasionalmente, attività commerciale ai sensi dell'art. 55 del D.p.r. 917/1988

non è assoggettato in quanto il contributo è destinato ad attività istituzionale che non ha natura commerciale (si precisa che le entrate da sbillettamento o altri ricavi rendono il contributo assoggettabile a ritenuta IRES)

non è assoggettato in quanto l'ente è esente in virtù di espressa deroga ai sensi della legge

IVA

7. che in base al regime di contabilità a cui è sottoposto l'ente e in relazione alle spese connesse alla realizzazione dell'iniziativa sopra indicata:

l'IVA costituisce un costo d'esercizio per l'ente e va conteggiata ai fini della determinazione del contributo

l'IVA non costituisce un costo d'esercizio per l'ente e viene recuperata;

Organi collegiali

8. In riferimento all'art. 6 della legge 30 luglio 2010, n. 122 "Conversione in legge, con modificazioni, del decreto-legge 31 maggio 2010, n. 78 (...) - la titolarità delle cariche interne agli organi collegiali dell'ente da me rappresentato e la partecipazione alle riunioni di detti organi:

rispettano le previsioni in materia di gratuità di tutti gli organi di amministrazione ovvero che gli stessi percepiscono unicamente un gettone di presenza da una data anteriore al 31 maggio 2010 e che lo stesso è stato ridotto a non oltre 30 euro a seduta giornaliera, non rientrando quindi nell'esclusione operata dal comma 2 dell'art. 6, in merito agli enti che non possono ricevere, neanche indirettamente, contributi o utilità a carico delle finanze pubbliche.

non sono assoggettate alle disposizioni di cui al comma 2 dell'art. 6 del decreto legge 31 maggio 2010, n. 78, convertito in legge 30 luglio 2010, n. 122 in materia di gratuità di tutti gli organi di amministrazione ovvero di partecipazione ai medesimi remunerata con un gettone di presenza non superiore a 30 euro a seduta giornaliera, in quanto l'ente richiedente ha una delle seguenti forme giuridiche: Ente previsto nominativamente dal d.lgs. n. 300/1999 o dal d.lgs. n. 165/2001, Università, Ente o fondazione di ricerca o organismo equiparato, ONLUS, Associazione di promozione sociale, Società, Ente previdenziale ed assistenziale nazionale, Camera di commercio, Ente pubblico economico individuato con decreto del Ministero dell'Economia e Finanze, Ente indicato nella tabella C della legge finanziaria, Ente del Servizio Sanitario Nazionale.

SI RICORDA CHE

Il non rispetto delle disposizioni sopra indicate comporta la non possibilità di presentare la richiesta di contributo e nel caso di assegnazione di contributo la revoca dello stesso con le relative conseguenze di natura penale.

Conto corrente

9. Come stabilito dall'art. 3 della legge 13 agosto 2010, n. 136 "Piano straordinario contro le mafie (...) e s.m.i., il conto corrente bancario o postale indicato in domanda è "DEDICATO", anche in via non esclusiva, alle commesse pubbliche:

Documento Unico di Regolarità Contributiva

10. che ai fini del rilascio del D.U.R.C. (Documento Unico di Regolarità Contributiva) attestante l'assolvimento degli obblighi contributivi nei confronti di INPS, INAIL e Cassa Edile:

l'Ente impiega lavoratori subordinati o parasubordinati nello svolgimento delle proprie attività

l'Ente non impiega lavoratori subordinati o parasubordinati nello svolgimento delle proprie attività

e inoltre:

l'Ente presieduto è iscritto all'INPS e/o all'INAIL (opzione di chi impiega lavoratori subordinati e parasubordinati);

l'Ente presieduto non è iscritto ad alcun Ente di previdenza e Assistenza, né all'INAIL;

Allegati e Dichiarazioni: Dichiarazioni

▼ SI IMPEGNA ALTRESÌ A:

Si impegna altresì a:

Variazioni informazioni

11. Comunicare tempestivamente all'Amministrazione concedente ogni variazione delle informazioni contenute nel presente documento sia essa tecnica, economica o anagrafica.

Normativa appalti pubblici

12. Si impegna a rispettare la normativa sui Contratti pubblici per l'acquisizione dei servizi/forniture necessari alla realizzazione del progetto.

Modifiche attività di progetto

13. Inviare tempestiva richiesta di autorizzazione al Settore Valorizzazione turistica del territorio per le modifiche da apportare al progetto in corso di realizzazione e le relative motivazioni come specificato nel bando.

Spese sostenute

14. Inviare all'Amministrazione concedente, nei termini e nei modi stabiliti dal bando, il rendiconto delle spese sostenute, a pena di inammissibilità delle relative spese e/o revoca del contributo concesso.

Informativa al pubblico

15. Ottemperare agli obblighi di informativa al pubblico, circa il fatto che l'investimento ha beneficiato di una sovvenzione a carico del bilancio regionale, statale e unionale, secondo le modalità previste dal bando.

Legge annuale per il mercato e la concorrenza

16. Il beneficiario **si impegna ad adempiere agli obblighi di pubblicazione di cui all'**art. 1, commi 125, 126, 127 della legge n. 124 del 4 agosto 2017 "Legge annuale per il mercato e la concorrenza", che ha introdotto i seguenti obblighi di pubblicazione nei confronti dei soggetti beneficiari di contributi pubblici:

a) le associazioni, le Onlus, le fondazioni beneficiarie di sovvenzioni, contributi, incarichi retribuiti e vantaggi economici di qualunque genere assegnati dalla Regione Piemonte e da altre pubbliche amministrazioni pubblicano nei propri siti o portali digitali entro il 28 febbraio di ogni anno le informazioni relative ai ridetti contributi, sovvenzioni, incarichi retribuiti e vantaggi economici di qualunque genere incassati nell'anno precedente. L'obbligo di informazione scatta allorché il totale dei vantaggi economici (nel senso chiarito nella precedente proposizione) cumulativamente introitati nell'anno precedente sia pari o superiore all'importo di euro 10.000,00.

Si consiglia di pubblicare i seguenti dati: Ente pubblico erogatore; numero e data del provvedimento amministrativo di assegnazione del beneficio economico; causale; importo incassato nel corso dell'anno (specificare l'anno di riferimento); data di incasso;

b) le imprese beneficiarie, incluse le cooperative sociali, di sovvenzioni, contributi, incarichi retribuiti e vantaggi economici di qualunque genere assegnati dalla Regione Piemonte e da altre pubbliche amministrazioni pubblicano nella nota integrativa del bilancio di esercizio e nella nota integrativa dell'eventuale bilancio consolidato le informazioni relative ai ridetti contributi, sovvenzioni, incarichi retribuiti e vantaggi economici di qualunque genere incassati nell'anno precedente. L'obbligo di informazione scatta allorché il totale dei vantaggi economici (nel senso chiarito nella precedente proposizione) cumulativamente introitati nell'anno precedente sia pari o superiore all'importo di euro 10.000,00. L'inosservanza di tale obbligo da parte delle imprese comporta la revoca e la restituzione degli importi non pubblicati.

Tali obblighi di pubblicazione sono stati modificati dall'art. 35 del recente decreto legge 30 aprile 2019 n. 34 "Misure urgenti di crescita economica e per la risoluzione di specifiche situazioni di crisi" (pubblicato sulla Gazzetta Ufficiale n. 100 del 30 aprile 2019).

Il sottoscritto si impegna a applicare le novità normative introdotte dal suddetto decreto. In caso di assegnazione di contributo si impegna altresì a seguire le informazioni operative fornite dal Settore regionale competente.

Si consiglia ai soggetti al momento privi di sito web istituzionale di attivarlo in tempo utile per adempiere all'obbligo informativo qui illustrato. In assenza di sito web istituzionale l'obbligo informativo può essere assolto con una delle modalità alternative individuate dalla Circolare del Ministero del Lavoro e delle Politiche Sociali n. 2 dell'11 gennaio 2019.

▼ Autorizzazioni e presa visione

Presa visione

Il sottoscritto dichiara di aver preso visione di tutti i punti indicati in questa pagina, nelle sezioni "Dichiarazioni" e "Impegni", ex artt. 1341 e 1342 del Codice Civile.

Trattamento dati personali

Il sottoscritto inoltre dichiara di aver preso visione dell'informativa sul trattamento dei dati personali ai sensi dell'art. 13 del GDPR 2016/679 contenuta nel bando.

Indice

Home **Indice** Anagrafica Ente/Impresa Progetto/iniziativa Allegati e Dichiarazioni

Regole di compilazione

▼ Accesso alla Domanda

Cosa posso fare?

- Compilare i dati previsti nelle sezioni
- Effettuare i controlli sulla Domanda
- Salvare e stampare la Domanda in bozza
- Inviare e stampare il modulo definitivo

Per il dettaglio delle singole funzionalità, consulta la sezione 'Regole di compilazione' o accedi alla pagina 'Documentazione'

Sei in >> Domanda n°5161 -

Progetti di pari opportunità nello sport e tra gli sport - Comitato regionale, provinciali della Federazione Italiana Pallapugno

Torna alla home

	Stato
Anagrafica. Ente/Impresa Vai alla compilazione dell'anagrafica dell'ente/impresa	
Progetto/iniziativa Vai alla compilazione del progetto/iniziativa	
Allegati e Dichiarazioni Vai alla compilazione di allegati e dichiarazioni	
Regole di compilazione Vai alle regole di compilazione della domanda	

Stampa Verifica Invia

La bandierina gialla indica lo stato INCOMPLETO Della sezione.

Premere e proseguire la compilazione.

Dopo aver terminato la compilazione della pagina «Anagrafica Ente/Impresa» è possibile proseguire la compilazione selezionando la sezione successiva. Si consiglia di premere il tasto «Indice» per verificare lo stato della compilazione delle varie sezioni.

Pagina Indice- Verifica

Home **Indice** Anagrafica Ente/Impresa Progetto/iniziativa Allegati e Dichiarazioni

Regole di compilazione

▼ Accesso alla Domanda

Cosa posso fare?

- Compilare i dati previsti nelle sezioni
- Effettuare i controlli sulla Domanda
- Salvare e stampare la Domanda in bozza
- Inviare e stampare il modulo definitivo

Per il dettaglio delle singole funzionalità, consulta la sezione 'Regole di compilazione' o accedi alla pagina 'Documentazione'

Sei in >> Domanda n°5157 -

Torna alla home

	Stato
Anagrafica Ente/Impresa	
Vai alla compilazione dell'anagrafica dell'ente/impresa	🚩
Progetto/iniziativa	
Vai alla compilazione del progetto/iniziativa	🚩
Allegati e Dichiarazioni	
Vai alla compilazione di allegati e dichiarazioni	🚩
Regole di compilazione	
Vai alle regole di compilazione della domanda	🚩

Tutte le bandierine devono essere di colore verde.

Stampa **Verifica** Invia

Premere il tasto «Verifica».

Per effettuare la verifica dei dati e l'invio definitivo, selezionare la pagina «Indice».

Pagina Indice- Verifica anomalie

[Torna alla home](#)

i **Attenzione!**
La verifica globale ha riscontrato:
5 errori BLOCCANTI

Attenzione: correggere le anomalie bloccanti prima di procedere all'invio

[Mostra segnalazioni](#) **Mostra Segnalazioni**

Verifica anomalie



La verifica è stata eseguita il giorno 10/03/2017 alle ore 16:16.






Anomalie riscontrate

Visualizza solo le anomalie bloccanti

Sezione	Anomalia di compilazione	Tipologia
Anagrafica Ente/Impresa / Legale Rappresentante	E' necessario compilare la sezione 'Legale Rappresentante'	Anomalia bloccante
Anagrafica Ente/Impresa / Sede Legale	E' necessario compilare la sezione 'Sede Legale'	Anomalia bloccante

Nella videata **VERIFICA ANOMALIE** sono riportati gli errori bloccanti da correggere per poter inviare la domanda definitivamente.
Correggere le anomalie e premere il tasto «**CONCLUDI**».


Pagina Indice- Concludi

	Stato
Anagrafica Ente/Impresa	
Vai alla compilazione dell'anagrafica dell'ente/impresa	
Dati Ente/Impresa	
Vai alla compilazione dei dati dell'ente/impresa	
Progetto	
Vai alla compilazione del progetto	
Allegati e Dichiarazioni	
Vai alla compilazione di allegati e dichiarazioni	
Regole di compilazione	
Vai alle regole di compilazione della domanda	

Stampa Verifica **Concludi**

PREMERE CONCLUDI PER TERMINARE LA PRIMA FASE DELL'INVIO

Concludi Domanda

 **Attenzione!**
Sei sicuro di voler chiudere la domanda?
Dopo la chiusura, la domanda non potrà più essere modificata.

Pagina Home- Domanda in stato Da Inviare

Azioni	N. domanda	Normativa	Descrizione breve bando	Bando	Sportello	Stato
	54226	POR FESR 2014-2020	3.4.1 - Progetti Integrati di Filiera (PIF) 2022	Presentazione delle candidature per le aziende piemontesi che intendono aderire ai Progetti Integrati di Filiera per l'anno-2022. I progetti sono finalizzati alla promozione sui mercati esteri delle PMI piemontesi nei settori produttivi individuati nel bando, mediante attività di supporto mirato e assistenza personalizzata	03/12/2021 09:00 data fine non definita	Da inviare

Salvare il pdf della domanda **SENZA MODIFICARE IL NOME** del FILE GENERATO DELLA PROCEDURA (**NO** aggiunte di (1), copia ecc., **NO** domanda_firmata e sim.). e firmarlo **DIGITALMENTE** in formato CADES (.P7M) **SENZA APRIRE** E **SENZA APPORTARE MODIFICHE** AL NOME durante il processo di firma (**NO** l'aggiunta di _signed).
Cambierà soltanto l'estensione del file con l'aggiunta di .p7m: **DomandaNumero[XXXXXX]-[YYYYYYYYYYYY].pdf.p7m**

▼ Gestione della domanda firmata

Upload della domanda n° 56313 firmata

Non ci sono elementi da visualizzare

Indietro **Aggiungi documento firmato**

Selezione domanda firmata

Aggiungere un file di dimensione massima pari a 10Mb.

Upload domanda **Scegli il file** DomandaNu...520032].pdf

Torna indietro **Invia**

Utilizzare IL TASTO UPLOAD PER CARICARE LA DOMANDA FIRMATA: premere **AGGIUNGI DOCUMENTO FIRMATO** e poi **INVIA**

SOLO DOPO L'UPLOAD DEL PDF FIRMATO LA DOMANDA DIVENTA INVIATA.




Pagina Home- Domanda inviata

LA DOMANDA CORRETTAMENTE INVIATA DEVE POSSEDERE LO STATO INVIATA

Risultati della ricerca

Per completare, eliminare, stampare o eseguire altre operazioni su una domanda già inserita, utilizzare i pulsanti visualizzati nella colonna 'Azioni'. Le diverse funzionalità saranno disponibili per una domanda in base allo stato della stessa.

Un elemento trovato pagina 1

Azioni	N. domanda	Normativa	Descrizione breve bando	Bando	Sportello	Stato
  	49655	LR 13-2020	E [redacted] ori	Band [redacted]	09:00 data fine non definita	Inviata



VAI ALLA DOMANDA: E' POSSIBILE CONSULTARE I DATI DELLA DOMANDA



STAMPA: E' POSSIBILE STAMPARE IL PDF DELLA DOMANDA



AUTORE: E' POSSIBILE VERIFICARE I DATI DELL'INVIO



Grazie



Csi Piemonte

