



Sistema Informativo Lavoro Aziende Piemonte (SILAP)

Dichiarazione ai fini del versamento dell'esonero

Torino, 6 Febbraio 2024



Finanziato
dall'Unione europea
NextGenerationEU



REGIONE
PIEMONTE



REGIONE PIEMONTE
AGENZIA PIEMONTE LAVORO
CENTRI PER LIMPEGGO

Agenda

- Cos'è il portale SILAP?
- Come si accede?
- Home page
- Inserire dichiarazione ai fini del versamento:
 - 1° Passo – Dati aziendali
 - 2° Passo – Province
 - 3° Passo – Riepilogo
- Riepilogo importi da versare
- Stati dichiarazione
- Cercare dichiarazione ai fini del versamento
- Cosa succede dopo l'invio?
- Pagamento
- Sanzioni
- Normativa di riferimento
- Informazioni utili



Cos'è il portale SILAP?

E' un portale di accesso al nuovo servizio rivolto alle **aziende** e ai **consulenti del lavoro** per presentare la **dichiarazione annuale ai fini del versamento del contributo di esonero art.5 L. 68/99.**



Finanziato
dall'Unione europea
NextGenerationEU



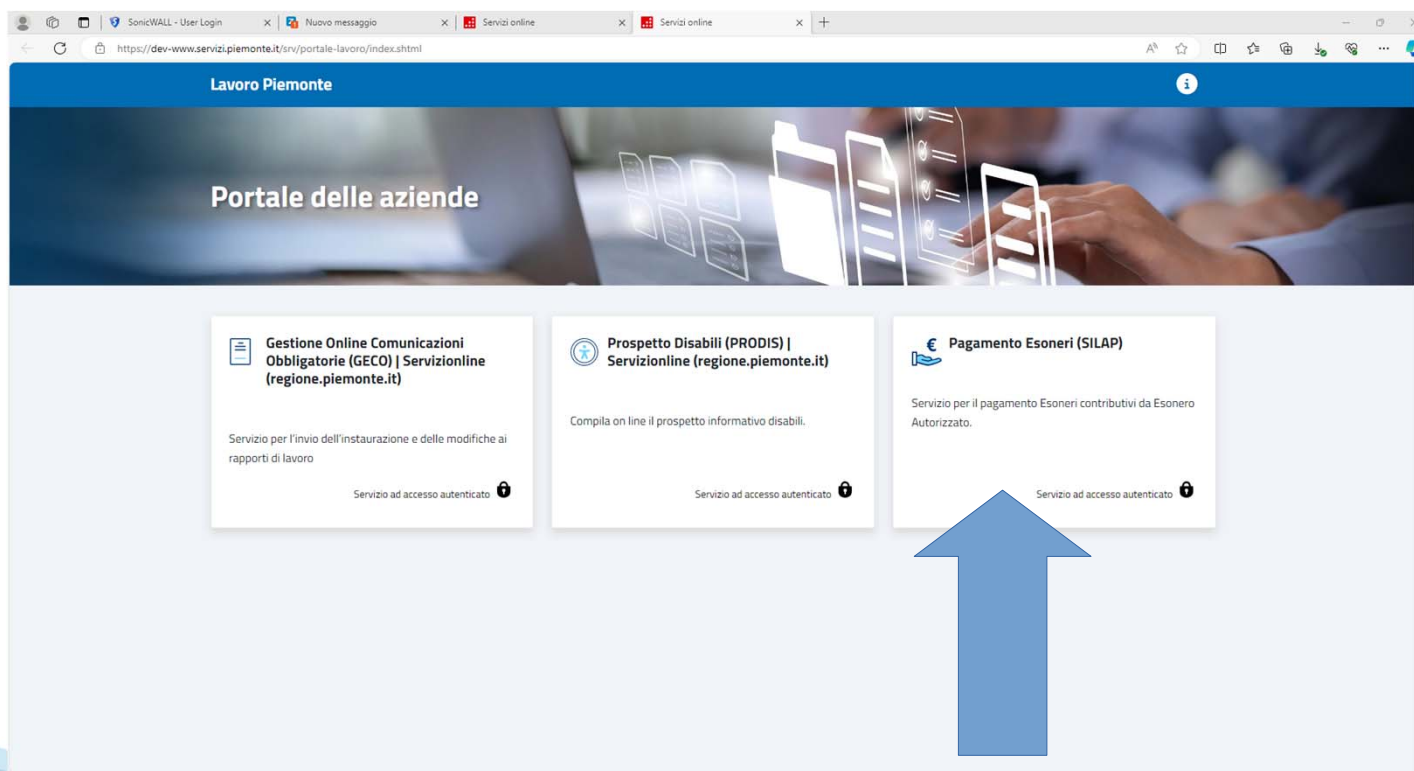
REGIONE
PIEMONTE



REGIONE PIEMONTE
AGENZIA PIEMONTE LAVORO
CENTRI PER LIMPEGGO

Come si accede?

Accesso al Portale delle aziende: www.servizi.piemonte.it/srv/portale-lavoro/index.shtml



Come si accede?

Tema Istruzione, Formazione e Lavoro

Portale Pagamento Esoneri Contributivi da Esonero Autorizzato

Imprese e liberi professionisti

Scheda informativa per l'utenza "Imprese e liberi professionisti"



L'**esonero parziale** è un istituto disciplinato dall'art. 5 comma 3 della Legge 12 marzo 1999 n. 68 "Norme per il diritto al lavoro dei disabili" e dal Decreto del Ministero del Lavoro 7 luglio 2000 n.357: "... i datori di lavoro privati e gli enti pubblici economici che, per le speciali condizioni della loro attività, non possono occupare l'intero percentuale dei disabili, possono, a domanda, essere parzialmente esonerati dall'obbligo dell'assunzione, alla condizione che versino al Fondo regionale per l'occupazione dei disabili di cui all'articolo 14 un contributo esonerativo per ciascuna unità non assunta...".

Per "speciali condizioni di attività" si intende la presenza di **almeno una** delle seguenti condizioni:

- > faticosità della prestazione lavorativa richiesta;
- > pericolosità connessa al tipo di attività, anche derivante da condizioni ambientali nelle quali si svolge l'attività stessa;
- > particolare modalità di svolgimento dell'attività lavorativa.

L'esonero parziale può essere concesso fino alla misura **percentuale massima del 60%** della quota di riserva, in relazione alle caratteristiche dell'attività aziendale. L'autorizzazione all'esonero parziale è concessa a tempo determinato e impone il versamento di un contributo di **39,21 euro (Decreto Ministeriale del 30/09/2021)** per ogni giorno lavorativo e per ogni persona disabile non occupata. Da giugno 2017, la Regione Piemonte è l'amministrazione competente del procedimento di concessione dell'esonero parziale di cui all'art 5 comma 3 della Legge 12 marzo 1999 n. 68.

☰ Schede informative correlate

Esonero parziale

Assistenza

Per problemi applicativi
tel: 011.0824322
lun - ven 8,30 - 17,30

Normativa

 [Esonero parziale](#)
riserva entrata su www.regione.piemonte.it

Link utili

[Esonero parziale](#) 

Accesso al sistema

URL di accesso diretto:

<https://servizi.regione.piemonte.it/catalogo/portale-pagamento-esoneri-contributivi-esonero-autorizzato>

Tramite il catalogo dei servizi online della Regione Piemonte, cerca ESONERI o SILAP:

<https://servizi.regione.piemonte.it>

Come si accede?

PIEMONTE
FONDI STRUTTURALI E DI INVESTIMENTO EUROPEI 2014/2020

fondo europeo sviluppo regionale

REGIONE PIEMONTE Autenticazione

- Entra con SPID**
SPID è il sistema di accesso che consente di utilizzare, con un'identità digitale unica, i servizi online della Pubblica Amministrazione e dei privati accreditati.
Se sei già in possesso di un'identità digitale, accedi con le credenziali del tuo gestore.
Se non hai ancora un'identità digitale, richiedila ad uno dei gestori.
Maggiori info Non hai SPID?
- Entra con Carta Identità Elettronica**
Accedi con la tua Carta di Identità Elettronica; ricordati che per farlo devi disporre di uno specifico collegato a oppure, se tramite un lettore NFC CIE 10, che verrà richiesto automaticamente l'accesso.
Maggiori info Non hai CIE?
- Entra con TS-CNS o Certificato Digitale**
Accedi con il tuo Certificato Digitale in formato CNS (es. TS-CNS).
- Login with eIDAS**
Sign in with a digital identity from another European Country

Portale esoneri

Set.	Denominazione azienda	Ruolo	Codice fiscale
<input type="radio"/>	[REDACTED]	[REDACTED]	[REDACTED]
<input type="radio"/>	Studio consulenza test	Consulente responsabile	[REDACTED]
<input type="radio"/>	[REDACTED]	Persona autorizzata	[REDACTED]
<input type="radio"/>	CSI PIEMONTE - DEMO 28	Regione	AAAAA00A110000

Righe per pagina 10 | 1 - 4 di 4 elementi | [PREV] [1] [SUCC] [FINE]

Scelta del ruolo (solo se si hanno più ruoli):

- Legale rappresentante
- Persona con carica aziendale
- Delegati
- Persone autorizzate
- Consulenti del lavoro
- Operatore regionale

Portale esoneri

Dichiarazione versamento esoneri
Gestione dichiarazione annuale ai fini del versamento esoneri

Pagina iniziale

Portale esoneri

→

⚙

ⓘ Inserimento e ricerca dichiarazione ai fini del versamento

Inserimento e ricerca dichiarazione di versamento NUOVA DICHIARAZIONE

Criteria di ricerca

I campi contrassegnati con * sono obbligatori

Codice fiscale azienda

Denominazione azienda

Data stato dichiarazione da*

Data stato dichiarazione a*

Stato della dichiarazione

Accettata Annullata Autorizzata Bozza Eliminata

Modificata Non autorizzata

Anno protocollo

Numero protocollo

RIMUOVI FILTRI

CERCA

Per inserire una nuova dichiarazione

Per cercare una dichiarazione

Inserire dichiarazione ai fini del versamento (1/7)

Portale esoneri

TORNA ALL' ELENCO

1 Dati aziendali 2 Province 3 Riepilogo

Dichiarazioni di versamento degli esoneri parziali

Inserimento dati aziendali

I campi contrassegnati con * sono obbligatori

Codice fiscale azienda* 01234567890 CERCA Denominazione azienda

Sede legale
Comune (cod, desc) Indirizzo
CCNL (cod, desc)

Inserimento dati dichiarazione

Anno di riferimento* 2023 Credito residuo (€)

Versamento*
 in unica soluzione in due rate Mail di riferimento*

ANNULLA CONFERMA E PROSEGUI

ATTENZIONE: verificare sempre che la mail referente sia corretta e non sia una PEC

1° passo – Dati Aziendali

Contiene i dati dell'azienda (codice fiscale azienda e dati sede legale), i dati sono:

- Il consulente del lavoro deve ricercare l'azienda sui cui operare per codice fiscale.
- Per gli altri ruoli i dati azienda sono preimpostati.
- Il credito residuo è preimpostato dal sistema.

Se i dati aziendali non sono corretti si può aggiornare l'anagrafica accendendo al sistema delle Comunicazioni Obbligatorie (GECO).

Inserire dichiarazione ai fini del versamento (2/7)

Portale esoneri

1 Dati aziendali 2 Province 3 Riepilogo

Dichiarazioni di versamento degli esoneri parziali

Elenco province
Selezionare
TORINO

Dati esonero parziale

Data richiesta	% Richiesta	Data concessione	% Concessa	Data scadenza	Data diniego
10/01/2023	60			09/01/2024	

Dati riconoscimento inabilità

Data riconoscimento	Data scadenza	Ore settimanali medie


Dati convenzione

Data stipula	Tipologia	N. Posizioni aperte	Data scadenza

Dati prospetti informativi

Anno	Base computo	Quota riserva	Disabili in forza	N. Compensazione	N. Esonerati autocertificati
2021	26	2	1	0	0

Giorni lavorativi Sospensioni Dettaglio dichiarazione



2° passo – Province: Dati visualizzati

Il sistema visualizza i dati utilizzati per calcolare la dichiarazione di versamento.

La dichiarazione è suddivisa per **ogni provincia** piemontese con una richiesta d'esonero valida.

I dati visualizzati sono:

- Dati dell'esonero parziale
- Dati dei riconoscimenti inabilità
- Dati delle convenzioni
- Dati del prospetto informativo disabili (al 31/12/anno riferimento - 1 e l'eventuale ultimo prospetto dell'anno di riferimento, non utilizzato nei conteggi)

Inserire dichiarazione ai fini del versamento (3/7)

Elenco province

Selezionare

TORINO

Dati esonero parziale

Data richiesta	% Richiesta	Data concessione	% Concessa	Data scadenza	Data diniego
10/01/2023	60			09/01/2024	

Dati riconoscimento inabilità

Data riconoscimento	Data scadenza	Ore settimanali medie

Dati convenzione

Data stipula	Tipologia	N. Posizioni aperte	Data scadenza


Dati prospetti informativi


Anno	Base computo	Quota riserva	Disabili in forza	N. Compensazione	N. Esonerati autocertificati
2021	26	2	1	0	0

Giorni lavorativi Sospensioni Dettaglio dichiarazione

I campi contrassegnati con * sono obbligatori

Giorni lavorativi* 5 6

Festa patronale 24/06/2023 

Giorni festivi da contratto 

Elenco giorni festivi da contratto

ANNULLA CONFERMA E PROSEGUI

2° Passo – Province: Giorni lavorativi

Per ogni provincia, l'operatore specifica:

- i giorni lavorativi settimanali
- la festa patronale
- i giorni festivi da contratto

Inserire dichiarazione ai fini del versamento (4/7)

Giorni lavorativi **Sospensioni** Dettaglio dichiarazione

Sospensioni

I campi contrassegnati con * sono obbligatori

Data inizio*

Data fine*

Motivo Sospensione*

% Sospensione*

N. Lavoratori Sospesi*

Elenco Sospensioni

Periodo	Motivo Sospensione	% Sospensione	N. Lavoratori Sospesi	Azioni
! Non ci sono dati				

2° passo – Province: Sospensioni

Per ogni provincia, l'operatore inserisce le eventuali sospensioni in termini di:

- La data inizio e fine sospensione.
- Il motivo sospensione: «Contratti di solidarietà o CIGS» o «Licenziamento collettivo». Nel secondo caso la sospensione è applicata a tutte le province.
- La percentuale di sospensione o il numero di lavoratori sospesi. Nel caso di licenziamento collettivo il sistema imposta in automatico la percentuale pari a 100%.

Inserire dichiarazione ai fini del versamento (5/7)

Giorni lavorativi Sospensioni **Dettaglio dichiarazione**

Dichiarazione esoneri

I campi contrassegnati con * sono obbligatori

Data inizio* Data fine* Base computo*

Data da Data a

N. disabili in forza* N. compensati* N. eson. autocert.

N. riallineamento nazionale* Categoria azienda*

0

✓ C - Da 15 a 35 dipendenti
B - Da 36 a 50 dipendenti
A - Oltre i 50 dipendenti

ANNULLA CONFERMA

Elenco dichiarazioni

RIPRISTINA DATI INIZIALI

Periodo	Categoria azienda	Base computo	N. disabili in forza	N. compensati	Motivo sospensione	% Sosp.	N. lav. sosp.	N. eson. autocert.	Quota riserva	N. riallineamento nazionale	GG lavor.	N. lav. esonerati	Importo	Azioni
01/01/2023 - 31/12/2023	A	72	2	0				0	5	0	249	3	29.289,87	

Righe per pagina 5 1 - 1 di 1 elementi

Inizio Prec. **1** Succ. Fine

Totale dichiarazione calcolata per provincia di TORINO: 29.289,87

CONFERMA E PROSEGUI

2° passo – Province: Dettaglio

Il sistema calcola:

- i periodi in cui varia la base computo o il n° di disabili in forza analizzando le comunicazioni obbligatorie, i riconoscimenti inabilità, le sospensioni, le convenzioni intercorse nell'anno di riferimento della dichiarazione;
- il n° di lavoratori esonerati in base alla % di richiesta o concessione dell'esonero.

L'operatore può eliminare i periodi calcolati in automatico ed inserire i dati manualmente.

Inserire dichiarazione ai fini del versamento (6/7)

Giorni lavorativi Sospensioni **Dettaglio dichiarazione**

Dichiarazione esoneri

I campi contrassegnati con * sono obbligatori

Data inizio* Data fine* Base computo*

Data da Data a

N. disabili in forza* N. compensati* N. eson. autocert.

N. riallineamento nazionale* Categoria azienda*

0

ANNULLA CONFERMA

Elenco dichiarazioni

RIPRISTINA DATI INIZIALI

Periodo	Categoria azienda	Base computo	N. disabili in forza	N. compensati	Motivo sospensione	% Sosp.	N. lav. sosp.	N. eson. autocert.	Quota riserva	N. riallineamento nazionale	GG lavor.	N. lav. esonerati	Importo	Azioni
10/01/2023 - 31/10/2023 *	A	26	1	0				0	2	0	206	1	8.077,26	🗑️
* Periodo inserito da operatore!														
01/11/2023 - 31/12/2023 *	A	25	1	0				0	2	0	39	1	1.529,19	🗑️

Righe per pagina 5 1 - 2 di 2 elementi

Inizio Prec. **1** Succ. Fine

Totale dichiarazione calcolata per provincia di TORINO: 9.606,45

CONFERMA E PROSEGUI

2° passo – Province: Dettaglio

I periodi inseriti dall'operatore sono evidenziati con l'asterisco (*) per distinguerli da quelli calcolati in automatico.

RIPRISTINA DATI INIZIALI: il sistema cancella i periodi inseriti da operatore e riesegue il calcolo automatico.

Inserire dichiarazione ai fini del versamento (7/7)

TORNA ALL' ELENCO

1 Dati aziendali 2 Province 3 Riepilogo

Riepilogo

i Dichiarazioni di versamento degli esoneri parziali

Dati azienda

Dati dichiarazione

Dichiarazione versamenti

Provincia	Giorni lavorativi	N° Esonerati	Importo €
TORINO	245	1	9.606,45

TOTALE AZIENDA
9.606,45 - 7.777,00 = 1.829,45

Iter amministrativo dichiarazione versamenti

Protocollo (anno/numero)

Data	Stato	Note
16/01/2024	Bozza	

Conferma e invia

3° passo – Riepilogo

Nel riepilogo il sistema visualizza:

- i dati dell'azienda
- i dati della dichiarazione
- l'importo totale della dichiarazione con la suddivisione per provincia.

Riepilogo importi da versare (art.5 co.3 Legge 68/99)



Riepilogo importi da versare (art.5 co.3 Legge 68/99)

Dati aziendali

Denominazione azienda:	[REDACTED]
Partita iva:	[REDACTED]
Codice fiscale:	[REDACTED]
Sede legale:	[REDACTED]
CCNL:	METALMECCANICA - Piccola Ind. Confimi
Protocollo dichiarazione n.	32 del 12/01/2024
Credito residuo:	0.00€

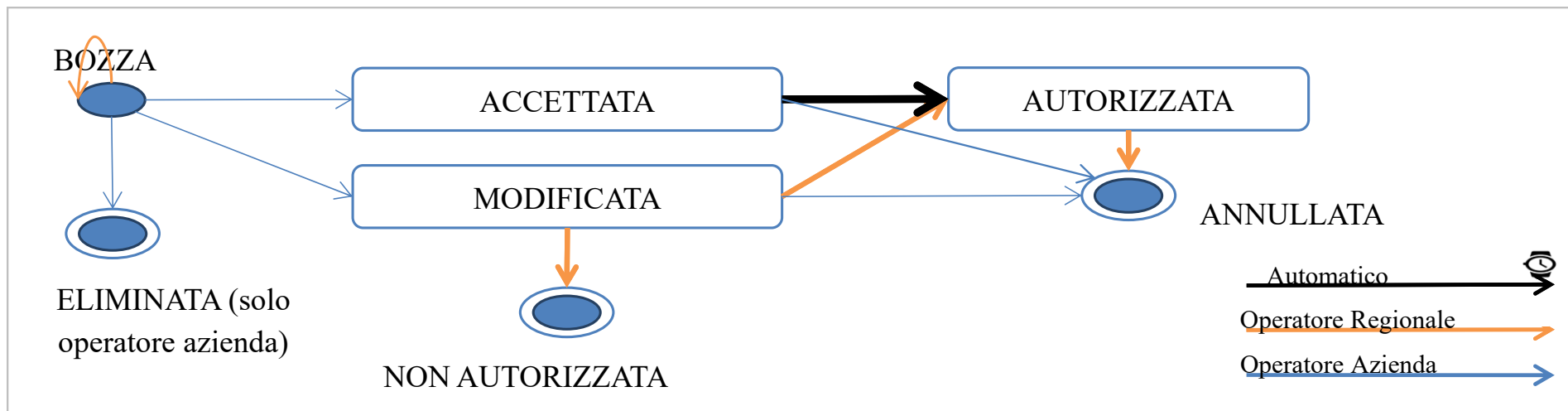
Provincia: TORINO

Santo patrono:	08/09/2023
Giorni festivi da contratto:	-
N. giorni lavorativi settimanali:	5
Esonero:	Dal 28/03/2007 al 27/03/2025 ove la percentuale richiesta è del 60% e la percentuale concessa è del 60%.
Ultimo provvedimento:	Concessione proroga esonero n. 258601 del 22/03/2022.

PERIODO	GG LAVORATIVI	N. ESONERATI	IMPORTO
01/01/2023 - 31/05/2023	104	3	12,233.52
01/06/2023 - 30/06/2023	21	3	2,470.23
01/07/2023 - 31/07/2023	21	4	3,293.64
01/08/2023 - 25/09/2023	38	3	4,469.94
26/09/2023 - 30/09/2023	4	4	627.36
01/10/2023 - 31/12/2023	61	4	9,567.24
TOTALE	249	21	32,661.93

TOTALE: 32.661.93€

Stati dichiarazione



- **BOZZA:** è una dichiarazione inserita dall'azienda ma non inviata.
- **ACCETTATA:** è una dichiarazione inviata con lo stesso importo calcolato dal sistema.
- **MODIFICATA:** è una dichiarazione inviata con importo diverso da quello calcolato dal sistema
- **AUTORIZZATA:** è una dichiarazione autorizzata da Regione
- **NON AUTORIZZATA:** è una dichiarazione non autorizzata da Regione
- **ELIMINATA:** è una dichiarazione eliminata dall'azienda quando era in bozza
- **ANNULLATA:** è una dichiarazione annullata da Regione, se era "Autorizzata". E' una dichiarazione annullata dall'azienda se "Modificata" o "Accettata".

Ricerca dichiarazione ai fini del versamento





Portale esoneri

Criteri di ricerca

Dichiarazioni ai fini del versamento

Filtri applicati

- ✓ Codice Fiscale: [REDACTED]
- ✓ Denominazione Azienda: [REDACTED]
- ✓ Data stato dichiarazione: Da: 16/01/2023
- ✓ Data stato dichiarazione: a: 16/01/2024
- ✓ Stato: Accettata Autorizzata Bozza Modificata Non autorizzata






Azienda	Anno rif.	Data stato	Stato	N. protocollo	Importo	Azioni
[REDACTED]	2022	20/10/2023	Bozza		10.037,76	   

Record 1 - 1 di 1


Inizio Prec. 1 Succ. Fine

ESPORTA PDF ESPORTA EXCEL


Le azioni sono:

- Visualizzare 
- Modificare 
- Eliminare 
- Annullare 
- Stampare 

Cosa succede dopo l'invio della dichiarazione?

- Alla conferma ed invio della dichiarazione viene attribuito e comunicato un protocollo.
 - Le dichiarazioni accettate e modificate vengono trasmesse alla Regione che procede alla verifica istruttoria.
 - Al termine della verifica istruttoria, le dichiarazioni vengono autorizzate e viene inviata una comunicazione di esito positivo.
 - Entro il **30 giugno** vengono comunicate le modalità di pagamento da seguire (unico o doppio IUV a seconda della modalità di pagamento scelta).
 - Dal **1° luglio** sarà consultabile il documento dell'avviso di pagamento all'interno dell'applicativo (funzionalità che verrà descritta in apposito manuale del mese di maggio).
- 

Pagamento

- Entro il **30 GIUGNO** la ditta riceve l'avviso di pagamento di quanto dovuto per l'annualità 2023.
 - Entro il **15 OTTOBRE** la ditta provvede al versamento di quanto dovuto con la possibilità di effettuare 2 pagamenti (acconto entro il 31 luglio e saldo entro il 15 ottobre).
 - Alla ricezione dello IUV, i pagamenti possono essere effettuati con:
 - PiemontePAY <https://pay.sistemapiemonte.it/epayweb/>
 - Direttamente On Line tramite Internet Banking
 - Presso gli sportelli fisici presentando l'avviso di pagamento ricevuto
- 

Pagamento

pay



IUV = Identificativo Unico di Versamento

Se hai ricevuto un **avviso di pagamento**, usa il codice avviso o lo IUV in esso contenuto per pagare su PIEMONTEPAY e per verificare lo stato del tuo pagamento.

Su PIEMONTEPAY puoi effettuare anche **pagamenti spontanei** verso la PA: puoi fare tutto on line. Puoi creare e stampare un avviso di pagamento che ti servirà per pagare presso i centri autorizzati. La funzione di stampa è già disponibile.

HAI RICEVUTO UN AVVISO DI PAGAMENTO?


PAGA CON PIEMONTEPAY CON IUV

Hai già pagato? [Verifica](#)

VUOI EFFETTUARE UN PAGAMENTO SPONTANEO?

PAGA CON PIEMONTEPAY


Per pagare in un centro autorizzato [Stampa l'avviso](#)



Sanzioni

- In caso di mancato o inesatto pagamento l'ufficio regionale diffida la ditta a sanare entro 15 giorni lavorativi.
- Trascorso tale termine avverrà la dovuta segnalazione all'Ispettorato Territoriale del Lavoro competente per l'irrogazione delle sanzioni previste.

Normativa di riferimento

- L.68/99
 - DM 357/2000 Procedimento
 - DM 193/2021 Importo
 - DGR n.10-5968 del 18/11/2022
 - DD n.9 del 15 gennaio 2024
- 


Informazioni utili

- 7 febbraio – 7 marzo: presentazione della dichiarazione
- Entro 30 giugno: esito istruttoria e invio modalità di pagamento
- Entro 15 ottobre: pagamento del contributo in una o due soluzioni (30 luglio – 15 ottobre)

Responsabile del Procedimento

- Dirigente del Settore Politiche del lavoro
- Livio Boiero

Contatti

- Diego Busso 011/4325554 - 334/6126338 diego.busso@regione.piemonte.it
 - Ornella Lucchetta 0141/413488 ornella.lucchetta@regione.piemonte.it
 - **CSI** per problemi di accesso a SILAP dalle 8:30 alle 17:30 dal Lun. a Ven. 011.0824322
- 



Grazie



Finanziato
dall'Unione europea
NextGenerationEU



REGIONE
PIEMONTE



REGIONE PIEMONTE
AGENZIA PIEMONTE LAVORO
CENTRI PER LIMPEGIO