



TUTORIAL Bando Presentazione delle candidature delle
ATL riconosciuti ai sensi dell'art. 18 della suddetta legge
che intendono aderire ai progetti al fine di incrementare i
flussi turistici verso e all'interno del Piemonte e sviluppare
l'economia turistica regionale

Csi Piemonte

Torino, 14 luglio 2023

Modalità di accesso

La procedura FINDOM- Finanziamento Domande è stata realizzata per consentire agli utenti pubblici e privati di accedere alle manifestazioni di interesse della Regione Piemonte.

La procedura FinDom richiede l'acquisizione di opportune credenziali di autenticazione; gli strumenti devono essere acquisiti autonomamente dal Beneficiario che desidera partecipare al bando.

I metodi di autenticazione previsti per accedere alla procedura sono :

- **Credenziali SPID personali di 2 livello**
- **Certificato digitale di autenticazione (Cns, TS, Firma Digitale)**
- **Carta d'identità digitale**

Il Beneficiario può scegliere alternativamente tra le modalità di accesso. I metodi di autenticazione NON devono essere obbligatoriamente intestati al richiedente.



Modalità di accesso

ACCESSO TRAMITE CREDENZIALI SPID PERSONALI E DI SECONDO LIVELLO

SPID, il Sistema Pubblico di Identità Digitale, è la soluzione che ti permette di ACCEDERE a tutti i servizi online della Pubblica Amministrazione con un'unica Identità Digitale.

Le credenziali SPID sono univoche a livello nazionale e si possono ottenere seguendo le indicazioni fornite dal sito:
<https://www.spid.gov.it/richiedi-spid>

L'ACCESSO ALLA PROCEDURA FINANZIAMENTI DOMANDE RICHIEDE IL LIVELLO DI SICUREZZA 2 (NON È NECESSARIO IL LIVELLO 3 E NON È AMMISSIBILE L'UTILIZZO DI CREDENZIALI SPID AZIENDALI).

LE CREDENZIALI SPID NON DEVONO ESSERE OBBLIGATORIAMENTE INTESTATE AL RICHIEDENTE

NOTA: la configurazione delle credenziali SPID è a carico dell'utente che effettua l'autenticazione. In caso di problemi tecnici è necessario rivolgersi al soggetto che ha fornito le credenziali.

Modalità di accesso

PAGINE DI ACCESSO CON SPID

Premere il tasto **Entra con Spid**. Scegliere il proprio Identity Provider e inserire le credenziali rilasciate dal Identity Provider.

 **Entra con SPID**

SPID è il sistema di accesso che consente di utilizzare, con un'identità digitale unica, i servizi online della Pubblica Amministrazione e dei privati accreditati.

Se sei già in possesso di un'identità digitale, accedi con le credenziali del tuo gestore.

Se non hai ancora un'identità digitale, richiedila ad uno dei gestori.

[Maggiori info](#)
Non hai SPID?

  **AgID** Agenzia per l'Italia Digitale











spid ²

REGIONE PIEMONTE

Nome Utente [Nome utente dimenticato?](#)

Password [Password dimenticata?](#)

Mostra password

 **Entra con SPID**

[Non hai una identità Namirial.ID? Registrati](#) [Annulla](#)

Tempo residuo per l'autenticazione: 04:51 minuti.

Modalità di accesso

ACCESSO TRAMITE CERTIFICATO DIGITALE DI AUTENTICAZIONE

L'identificazione elettronica è un processo in cui si usano i dati di autenticazione personale in forma elettronica per identificare univocamente: una persona fisica, una persona legale, una persona fisica che rappresenti una persona legale.

L'identificazione elettronica, detta anche certificato digitale di autenticazione, viene utilizzata per ACCEDERE a servizi online.

Il certificato digitale è presente all'interno di un dispositivo (nel formato Smart Card , Token USB o Carta nazionale dei servizi, Firma digitale), rilasciato da una Certification Authority (CA) autorizzata.

Consente di effettuare un'autenticazione forte nei siti web che richiedono come credenziale di accesso l'utilizzo di un certificato digitale.

Link utili:

<https://www.agid.gov.it/it/piattaforme/firma-elettronica-qualificata/certificati>

<https://www.agid.gov.it/it/piattaforme/firma-elettronica-qualificata/prestatori-di-servizi-fiduciari-attivi-in-italia>



Modalità di accesso

PAGINE DI ACCESSO CONCERTIFICATO DIGITALE

E' sempre disponibile l'accesso con Certificato digitale emesso da una Certification Authority riconosciuta a livello nazionale o CNS abilitata.

La pagina di accesso al servizio mostrerà il link per gli utenti che dispongono certificato digitale o CNS abilitata.

Accesso tramite certificato digitale o carta elettronica

Si prega di accertarsi che il certificato digitale sia configurato correttamente nel browser in uso.
Solo in seguito cliccare il seguente pulsante Accedi.

Accedi

Per problemi durante l'accesso alle procedure di Sistema Piemonte, non attribuibili ai dispositivi elettronici, contattare:

Assistenza Csi 011.0824407

Form di Assistenza

Modalità di accesso

ACCESSO CON CARTA DI IDENTITÀ ELETTRONICA

La CIE (Carta d'identità elettronica) è il nuovo documento d'identità in Italia. È rilasciata sia ai cittadini italiani che stranieri (UE o extra-UE).

Oltre alle funzioni della precedente carta, permette l'accesso ai servizi digitali della Pubblica Amministrazione come previsto dalla normativa.

L'accesso può avvenire:

- da PC (utilizzando un apposito lettore NFC)
- da smartphone o tablet (dotati di tecnologia NFC, sistema operativo Android 6.x o superiore e dell'applicazione "CIE ID" del Poligrafico che è possibile scaricare dal Play Store Android)

Per maggiori informazioni:

<https://www.cartaidentita.interno.gov.it/>



Modalità di accesso

ACCESSO CON CARTA DI IDENTITA' ELETTRONICA

Seleziona la modalità di autenticazione



Informazioni utili

- 1 - Pc connesso a internet
 - 2- Kit Certificato digitale (chiavetta USB o Smart Card con lettore da installare sul pc)
 - 3 - Credenziali SPID (in alternativa al certificato digitale- **LIVELLO 2 personale**)
 - 4 - Programma di gestione della firma digitale (es. Dike o analogo fornito dal provider del Kit di firma) installato nella postazione da cui si intende operare
- Per assistenza sulla configurazione del certificato digitale rivolgersi al servizio assistenza dell'ente che ha emesso il certificato.

NOTA:

- L'accesso con CNS richiede un lettore di smart card in grado di leggere il certificato presente nella Carta il cui acquisto è a carico dell'utente che effettua l'accesso.
- L'accesso con Certificato digitale fornito da una Certification Authority avviene a seconda del kit fornito (Smart Card, chiave USB, file).
- L'accesso con Spid Livello 2, prevede l'inserimento del nome utente, password scelti dall'utente, più la generazione di un codice temporaneo di accesso (one time password).
- In entrambe i casi l'installazione e la configurazione dei lettori e/o del kit è a carico dell'utente che effettua l'autenticazione.
- **In caso di problemi tecnici nella configurazione del certificato è possibile seguire il Manuale di Verifica del Funzionamento alla pagina <https://servizi.regione.piemonte.it/come-accedere-ai-servizi> , mentre, per quanto riguarda le credenziali SPID, è necessario rivolgersi al proprio Provider.**

ATTENZIONE:

Nel caso in cui l'utente non riuscisse né a raggiungere i portali né la pagina di autenticazione, il motivo potrebbe essere dovuto a configurazioni di Proxy o Firewall che non consentono l'accesso agli applicativi CSI. **DISATTIVARE FIREWALL CHE IMPEDISCONO L'ACCESSO A HTTPS.**

E' necessario che l'amministratore del sistema del cliente, verifichi le proprie configurazioni e che i sistemi del CSI (<https://>) siano da loro raggiungibili. Verificare eventuali blocchi dovuti all'antivirus.

Si consiglia di verificare se la versione del browser utilizzata rientra tra quelle riportate nell'elenco presente sul su SistemaPiemonte, in tal caso si raccomanda di procedere all'aggiornamento. Se il browser non verrà aggiornato a breve non sarà più possibile utilizzare i servizi protetti.

Segnalazioni di errore del browser

Quando si incorre in un **ERRORE IMPREVISTO** è fondamentale eliminare cronologia, cache e cookie del browser utilizzato.

**CHIUDERE TUTTE LE VIDEATE DEL BROWSER
RIPULITO.**

Aprire una nuova pagina e accedere alla procedura

Attenzione

Si è verificato un errore imprevisto.
Impossibile continuare con le operazioni.
E' necessario riavviare il browser e riaccedere all'applicativo.

REGIONE PIEMONTE Autenticazione

Si è verificato il seguente errore:

Si è verificato un errore nella richiesta di autenticazione. Riprovare piu' tardi

The image shows the 'Opzioni Internet' (Internet Options) dialog box with the 'Cronologia esplorazioni' (Feeds) tab selected. The 'Elimina cronologia esplorazioni' (Clear browsing history) sub-dialog is open, showing a list of items to be cleared. The following items are checked and highlighted with red boxes:

- Mantieni dati sui siti Web preferiti**
Mantiene i cookie e i file temporanei Internet in modo che i siti Web preferiti conservino le preferenze e possano essere visualizzati più rapidamente.
- File temporanei Internet e file di siti Web**
Copie di pagine Web, immagini ed elementi multimediali salvate per una più rapida visualizzazione.
- Cookie e dati di siti Web**
File o database memorizzati nel computer da siti Web per salvare le preferenze o per migliorare le prestazioni dei siti Web.
- Cronologia**
Elenco dei siti Web visitati.
- Cronologia download**
Elenco dei file scaricati.

The 'Elimina...' button at the bottom of the sub-dialog is also highlighted with a red box. A yellow arrow points from the error message above to the 'Elimina...' button.

The image shows the Firefox 'Privacy del browser' (Browser Privacy) settings page. The 'Privacy e sicurezza' (Privacy and Security) section is selected. The 'Cancella tutta la cronologia' (Clear all browsing history) dialog box is open, showing the following settings:

- Intervallo di tempo da cancellare: tutto
- Tutti gli elementi selezionati verranno eliminati. Questa operazione non può essere annullata.
- Dettagli:
 - Cronologia navigazione e download
 - Moduli e ricerche
 - Cookie
 - Cache
 - Accessi effettuati
 - Dati non in linea dei siti web
 - Preferenze dei siti web

The 'Cancella adesso' (Clear now) button is highlighted with a red box. A yellow arrow points from the error message above to the 'Cancella adesso' button.

Richieste di Assistenza

Qualora, in fase di compilazione della domanda, venissero evidenziati degli errori nei dati riportati o sul funzionamento della Piattaforma di presentazione delle domande, è possibile richiedere assistenza compilando il FORM DI ASSISTENZA:

Scheda informativa per l'utenza "Cittadini"

ACCESSO CON SPID

Il servizio è accessibile tramite
Certificato digitale, Credenziali SPID,
Carta d'Identità Elettronica

Avvisi

- 16.06.2022 Bando Ristori per eventi ed altre attività economiche particolarmente colpite dall'emergenza epidemiologica
- 10.06.2022 BANDO RISTORI PER ATTIVITÀ DI RISTORAZIONE ED ALTRE ATTIVITÀ ECONOMICHE
- 30.05.2022 BANDO RISTORO STRUTTURE ALBERGHIERE ED EXTRA-ALBERGHIERE
- 12.05.2022 BANDO CENTRO DI RESIDENZA 2022-2024

Assistenza

PER PROBLEMATICHE SULLA
COMPILAZIONE DELLA DOMANDA,
SI INVITA A CONSULTARE IL
TUTORIAL PRESENTE NEL BOX
AVVISI.

PER PROBLEMATICHE
SULL'UTILIZZO DELLE PROCEDURA
COMPILARE IL [FORM DI
ASSISTENZA](#)

PER ULTERIORE SUPPORTO
CONTATTARE 011.0824407

Form di richiesta di assistenza

FINDOM - Inserimento richiesta di Assistenza

RICHIEDENTE

Cognome * Nome * Codice Fiscale *

Azienda *

Azienda di appartenenza del richiedente

RIFERIMENTI DEL RICHIEDENTE

Telefono * Telefono alternativo * Indirizzo e-mail *

Verifica * Verifica * Verifica *

Ripetere Numero di telefono Ripetere Numero di telefono alternativo Ripetere indirizzo

Informazioni per il contatto *

Inserire informazioni utili ad essere agevolmente ricontattati

RICHIESTA

Codice fiscale beneficiario/ente/persona fisica * Bando *

Tipologia del problema * Numero della domanda

Descrizione del problema *

Descrivere con precisione il problema riscontrato

ALLEGATI

Elenco File Allegati

nome file	kB
Sposta qui un file da allegare o selezionalo	

+ Aggiungi

ATTENZIONE
inserire l'indirizzo e-mail in
entrambi i campi A MANO
per evitare di copiare il dato
con eventuali errori di
battitura

Invia

FINanziamenti DOMande

Inizia la compilazione

<https://servizi.regione.piemonte.it/catalogo/bandi-cultura-turismo-sport-finanziamenti-domande>



Compilazione FinDom

Questa è la prima videata visualizzata dopo il primo accesso alla procedura FinDom.

In ogni videata è possibile visualizzare la pagina della Documentazione relativa ai bandi, la pagina delle Faq e dei Contatti dell'assistenza Csi

ACCEDI AL SERVIZIO >

Il servizio è soggetto ad autenticazione tramite:

- Certificato digitale
- credenziali SPID - Sistema Pubblico di Identità Digitale
- CIE - Carta d'Identità Elettronica

Gestione domande di finanziamento

Sistemapiemonte » gestione delle domande

[Documentazione](#)

[Faq](#)

[Contatti](#)

 **Utente:**

| **CF:**

| **Ente/Impresa:** -

[esci](#)

[cambia soggetto](#)



Attenzione!

Questo applicativo non gestisce le funzioni indietro e avanti del browser, si prega di non usarle.

[Home](#)

[Indice](#)

Selezione impresa/ente/persona fisica

Indicare il Codice Fiscale o la Partita IVA, italiani o esteri, dell'impresa, dell'ente o della persona fisica per cui si desidera presentare o visualizzare una domanda.

Codice Fiscale

Non sono in possesso di un CF/P.Iva italiani

[Conferma e prosegui](#)

Inserire il codice fiscale dell'impresa (NON personale) oppure PIVA

Home: Ricerca domande già caricate

E' possibile uscire dalla procedura durante la compilazione e riaccedere. I dati inseriti non sono persi.
Per visualizzare la domanda premere «Cerca». Quindi selezionare l'icona per accedere alla compilazione.

▼ Ricerca e gestisci le domand Cerca tra le domande di finanziamento già inserite nel sistema

E' possibile selezionare uno o più parametri di ricerca o in alternativa indicare il numero domanda

Area Tematica

Normativa LR 23-2020

Descrizione breve Bando LR 2

Bando

Sportello finita

Stato della domanda Bozza





N° domanda

Pulisci i campi Cerca

Risultati della ricerca

Per completare, eliminare, stampare o eseguire altre operazioni su una domanda già inserita, utilizzare i pulsanti visualizzati nella colonna 'Azioni'. Le diverse funzionalità saranno disponibili per una domanda in base allo stato della stessa.

Un elemento trovato pagina 1

Azioni	N. domanda	Normativa	Descrizione breve bando	Bando	Sportello	Stato
   	54295	LR 23-2020	<input type="text"/> 2022	<input type="text"/> 2022	<input type="text"/>	Bozza

Premere vai alla domanda per accedere alla compilazione

Home Inserisci nuova domanda

Ricerca e gestione domande Cerca tra le domande di finanziamento già inserite nel sistema

Nuova Domanda Compila una nuova domanda di finanziamento

* Selezionare tutti i parametri

Area Tematica	Cultura, Turismo e Sport
Normativa	LR 14-2018
Descrizione breve Bando	BT2 - CONTRIBUTI PER LA PROMOZIONE E LA COMMERCIALIZZAZIONE DEI PRODOTTI TURISTICI REGIONALI ATL *** 157 ***
Bando	Presentazione delle candidature delle ATL riconosciuti ai sensi dell'art. 18 della suddetta legge che intendono aderire ai progetti al fine di incrementare i flussi turistici verso e all'interno del Piemonte e sviluppare l'economia turistica regionale
Sportello data inizio - data fine	23/05/2023 09:00 - 31/12/2023 12:00
Tipologia Beneficiario	Agenzie di accoglienza e promozione turistica locale (ATL)

Ripristina valori iniziali **Inserisci nuova domanda**

Selezionare il valore dal campo *DESCRIZIONE BREVE BANDO*
E premere *INSERISCI NUOVA DOMANDA*

Indice

All'inizio della compilazione della domanda, nell'indice appaiono delle bandierine:

- **Rosso**: segnalano l'assenza di dati caricati nelle varie fasi.
- **Giallo**: i dati inseriti non sono completi
- **Verde**: i dati inseriti sono completi

Sei in >> Domanda n°54038 - DGR del 30-12-2020 - BN - Ristori per esercizi nei centri commerciali - Ristori neve (Misura 12)

Ristori Neve - Esercizi di vendita al pubblico all'interno dei centri commerciali soggetti a chiusura durante l'emergenza sanitaria da COVID-19

[Torna alla home](#)

	Stato
Anagrafica Ente/Impresa	
Vai alla compilazione dell'anagrafica dell'ente/impresa	
Progetto	
Vai alla compilazione del progetto	
Allegati e Dichiarazioni	
Vai alla compilazione di allegati e dichiarazioni	
Regole di compilazione	
Vai alle regole di compilazione della domanda	

[Stampa](#)

[Verifica](#)

[Invia](#)

Premere il link «Vai alla compilazione dell'anagrafica persona fisica» e iniziare la compilazione.

Attenzione: la compilazione della sezione Anagrafica è vincolante per poter accedere alla compilazione delle altre sezioni della domanda.

Regole di compilazione

**PRIMA di iniziare la compilazione
CONSULTARE LA SEZIONE
Regole di compilazione**



Regole di compilazione

Regole di compilazione

Regole di compilazione

Tipo documento	Nome documento
Regole di compilazione Bando ATL.pdf (documento scaricabile)	Regole di compilazione Bando ATL.pdf

Preso visione delle Regole di compilazione

Il sottoscritto dichiara di aver preso visione delle regole di compilazione della domanda.

scaricare e consultare con attenzione

Anagrafica Ente/Impresa: Beneficiario

Beneficiario | Legale Rappresentante | Soggetto delegato | Estremi Bancari



I campi sono stati precompilati con le informazioni disponibili sul Registro delle Imprese e/o sull'ultima domanda inviata. Verificare i dati presenti, compilare quelli mancanti e salvare.

▼ Dati identificativi

Codice fiscale 0

Denominazione o ragione sociale 3

Forma giuridica Società a responsabilità limitata

Partita IVA 0

Indirizzo PEC S(360@PEC.IT

Settore prevalente (ATECO 2007) Codice 7 Descrizione Nc

Settore attività economica I e

Codice IPA solo per enti/amministrazioni pubblici

Sede legale

Stato Italia
Provincia VERBANO CURIA OSSOLA Comune STRESA
 Stato estero
Stato estero Città estera

Indirizzo VIA SEMPIONE NORD

CAP 28838

Recapiti

Persona di riferimento Telefono

Email: (La mail indicata sarà quella di riferimento per eventuali comunicazioni in fase di istruttoria) Cellulare

Ripristina valori iniziali

Salva

Per la ricerca del codice ATECO consultare la slide successiva

Ricerca codice ATECO

Settore prevalente (ATECO 2007) Codice 72.19.09 Descrizione Ricerca e sviluppo sperimentale nel campo delle altre scienze naturali e dell'ingegneria

Per inserire il codice ATECO utilizzare *lente di ingrandimento*

Inserire una parte del *Codice* SENZA *Descrizione* e premere *Trova*

Selezionare uno dei codici ATECO trovati e premere *Conferma*

▼ Ricerca il settore prevalente ATECO (2007)

Codice

1.90

Descrizione

Indietro

Pulisci i campi

Trova

▼ Elenco risultati

Pulisci i campi

Conferma

Risultati trovati: 36

	Codice Ateco	Descrizione
<input type="radio"/>	22.19.0	Fabbricazione di altri prodotti in gomma

Anagrafica Ente/Impresa: Legale Rappresentante

Beneficiario Legale Rappresentante Soggetto delegato Estremi Bancari

Legali rappresentanti presenti nell'ultima domanda inviata

Legali Rappresentanti Sbrizzi Antonio (TMLDNL93M15H926J)

Importa Inserisci nuovo

► Legale rappresentante

La domanda deve essere firmata digitalmente dal legale rappresentante o dal soggetto delegato (se previsto dal bando)

Ripristina valori iniziali Salva

Beneficiario Legale Rappresentante Soggetto delegato Estremi Bancari

Legali rappresentanti presenti nell'ultima domanda inviata

Legali Rappresentanti Sbrizzi Antonio (TMLDNL93M15H926J)

Importa Inserisci nuovo

▼ Legale rappresentante

La domanda deve essere firmata digitalmente dal legale rappresentante o dal soggetto delegato (se previsto dal bando)

Codice Fiscale []

Cognome S []

Nome Antonio

Luogo di nascita Italia Provincia AGRIGENTO Comune AGRIGENTO
 Stato estero Stato estero

Data di nascita 01/01/1980

Tipo documento di riconoscimento Carta di identità

N. documento 12345

Rilasciato da torino

Data rilascio 01/12/2021

Residenza

Stato Italia Provincia BOLZANO Comune CAMPO TURES
 Stato estero Stato estero Città estera []

Indirizzo corso torino

CAP 10111

Ripristina valori iniziali Salva

Anagrafica Ente/Impresa: Soggetto delegato

Sei in >> Anagrafica Ente/Impresa

Beneficiario Legale Rappresentante **Soggetto delegato** Estremi Bancari

▼ Soggetto delegato

Il folder i attiva solo se il soggetto delegato è stato selezionato nella scheda precedente

Codice Fiscale

Cognome

Nome

Luogo di nascita

Italia

Provincia Comune

Stato estero

Stato estero

Data di nascita

Tipo documento di riconoscimento

N. documento

Rilasciato da

Data rilascio

Residenza

Stato

Italia

Provincia Comune

Stato estero

Stato estero Città estera

Indirizzo

CAP

Ripristina valori iniziali

Salva

inserire tutti i dati

Anagrafica Ente/Impresa: Estremi bancari

Beneficiario | Legale Rappresentante | Soggetto delegato | Estremi Bancari

▼ Estremi bancari
Inserire il conto corrente del soggetto giuridico richiedente.

IBAN

Intestatario c/c

▼ Delegati
Indicare le persone delegate ad operare sul conto

Azioni	Cognome e nome	Luogo e data di nascita	Indirizzo di residenza	Codice fiscale
<input type="checkbox"/>	<input type="text" value="Mario Rossi"/>	<input type="text" value="24/7/1998"/>	<input type="text" value="dszfgjhk"/>	<input type="text" value="PRRGPL04E41L7411"/>

Ripristina valori iniziali


Il conto corrente indicato deve essere intestato al soggetto beneficiario. L'IBAN deve essere italiano.

Progetto: Informazioni sul progetto

Informazioni sul progetto Sedi Spese Entrate Agevolazione richiesta

▼ **Caratteristiche del progetto**

Tipologie di intervento	
<input type="checkbox"/>	Progetto singolo
<input type="checkbox"/>	Progetto partecipato (sviluppato da 2 soggetti con un Capofila unico)
<input checked="" type="checkbox"/>	Progetto partecipato (sviluppato da più di 2 soggetti con un Capofila unico)

Selezionare una sola tipologia 

▼ **Ambiti di intervento**



Ambiti di intervento	
<input checked="" type="checkbox"/>	Analisi domanda e studi per lo sviluppo di prodotti turistici innovativi e di brand; attività di formazione degli operatori sui temi dell'accoglienza e promozione, con particolare riferimento alle tematiche del turismo accessibile e turis
<input checked="" type="checkbox"/>	Attivazione/potenziamento di servizi dedicati a target specifici e mirati a promuovere turismo accessibile (ad esempio sezioni siti web predisposte per la fruizione da parte di utenti con disabilità)
<input checked="" type="checkbox"/>	Iniziative di comunicazione, informazione, promozione e promo-commercializzazione tra le quali: organizzazione e/o partecipazione a workshop, educational, fiere ed eventi di carattere locale/regionale/nazionale/internazionale; cre; principalmente presso siti di grande affluenza, quali le grandi stazioni ferroviarie e gli aeroporti, promozione sui social media


▼ **Abstract del progetto/iniziativa**

Il testo deve essere parlante (no acronimi), in lingua italiana, senza contenere caratteri speciali (comprese le lettere accentate), numeri e punteggiatura, massimo di 255 caratteri. Non si possono utilizzare titoli già precedentemente utilizzati.

Titolo progetto/iniziativa Titolo progetto

Sintesi progetto/iniziativa Breve descrizione dell'intervento. Max.: 1.300 caratteri. Sintesi progetto

Data inizio progetto / iniziativa 12/07/2022  dal 01/05/2023 

Data fine progetto / iniziativa 12/07/2022  entro 30/04/2024

Ripristina valori iniziali **Salva**

Progetto: Sedi

▼ Sedi relative al progetto proposto

Azioni	Indirizzo	Tipo sede
--------	-----------	-----------

[Inserisci nuova sede](#) [Ricerca sede sul Registro Imprese](#)

[Ripristina valori iniziali](#) [Salva](#)

▼ Dettaglio sede

Tipo sede: amministrativa / intervento

Provincia:

Indirizzo:

Indirizzo PEC utilizzato per le comunicazioni:

Settore ATECO 2007:

Codice:

Descrizione:

[Torna indietro](#) [Copia dati sede legale](#) [Salva](#)

▼ Ricerca sede su Registro Imprese

Selezione Provincia:

Selezione Comune:

[Torna indietro](#) [Pulisci i campi](#) [Trova](#)

▼ Elenco sedi trovate

Selezionare la sede desiderata per importare i dati da Registro Imprese

Hai cercato: Provincia [], Comune []

Risultati trovati: 2

	Descrizione sede	Indirizzo	Co
<input type="radio"/>	SEDE LEGALE	VIA SEMPIONE NORD, 33/A	STF
<input type="radio"/>	UNITA LOCALE	LOCALITA' MOTTARONE VETTA, null	OM

[Carica](#)

Progetto: Spese

Informazioni sul progetto | Sedi | Spese | Entrate | Agevolazione richiesta

▼ Elenco Spese

Quadro generale dei costi riferiti al progetto nel suo complesso.
Indicare gli importi in euro al lordo o al netto dell'IVA a seconda che l'IVA venga o meno recuperata.

Voci di spesa	Importo
Progetto partecipato (sviluppato da 2 soggetti con un Capofila unico)	
Spese connesse all'attività	40000,00
>> 01. Spese per collaborazioni, servizi e forniture	20000,00
>> 02. Spese di viaggio e soggiorno del personale dipendente o assunti in collaborazione	20000,00
Spese generali e di funzionamento	76000,00
>> 01. Spese di personale, comprensive delle attività di animazione e di preparazione del progetto svolte dal personale interno	60000,00
>> 02. Spese generali di funzionamento - tasso forfettario	10000,00
>> 03. Spese di coordinamento - tasso forfettario	6000,00

Ripristina valori iniziali **Salva**

esempio

Progetto: Entrate

Informazioni sul progetto | Sedi | Spese | **Entrate** | Agevolazione richiesta

▼ Elenco Entrate

Elencare le Entrate previste nella sezione Dettaglio Entrate. Al termine premere il pulsante [Aggiorna elenco] e salvare.

Voci di entrata	Importo
Totale	0,00

Aggiorna elenco

Dettaglio Entrate

Indicare gli importi in euro

Azioni	Voce di entrata	Dettaglio	Importo
--------	-----------------	-----------	---------

+ Aggiungi

Ripristina valori iniziali



Progetto: Entrate

Informazioni sul progetto | Sedi | Spese | Entrate | Agevolazione richiesta

▼ Elenco Entrate
Elencare le Entrate previste nella sezione Dettaglio Entrate. Al termine premere il pulsante [Aggiorna elenco] e salvare.

Voci di entrata	Importo
Contributi dello Stato	80000,00
>> Ministero 1	80000,00
Contributi di Enti Privati	20000,00
>> Ente privato UNO	20000,00
Totale	100000,00

Aggiorna elenco

Dettaglio Entrate
Indicare gli importi in euro

Azioni	Voce di entrata	Dettaglio	Importo
	Contributi dello Stato	Indicare la denominazione del Ministero (più righe ammesse) Ministero 1	80000,00
	Contributi di Enti Privati	Indicare la denominazione (più righe ammesse) Ente privato UNO	20000,00

Ripristina valori iniziali | **Salva**

La presenza di entrate di natura commerciale rende il contributo assegnato assoggettabile a ritenuta d'acconto IRES salvo diverse disposizioni legislative da specificare.

esempio

Inserire gli importi senza decimali

+

Progetto: Agevolazione richiesta

Informazioni sul progetto	Sedi	Spese	Entrate	Agevolazione richiesta
▼ Parametri di calcolo				
Quota parte per spese generali e di funzionamento		<input type="text" value="100,00"/>		
Percentuale massima contributo erogabile		<input type="text" value="85,00"/>		
Importo massimo erogabile		<input type="text" value="440000,00"/>	€	
▼ Elementi di calcolo				
A. Spese complessive		<input type="text" value="2020000,00"/>	€	
B. Spese generali e di funzionamento		<input type="text" value="38000,00"/>	€	
B2. Spese generali e di funzionamento in quota parte		<input type="text" value="38000,00"/>	€	
Totale delle spese (A + B2)		<input type="text" value="2058000,00"/>	€	
C. Totale delle entrate		<input type="text" value="1618000,00"/>	€	
D. Differenza (A + B2 - C)		<input type="text" value="440000,00"/>	€	
▼ Importi				
Importo erogabile *		<input type="text" value="440000,00"/>	€	
Importo richiesto		<input type="text" value="440000,00"/>	€	?
Saldo contabile previsto		<input type="text" value="0,00"/>	€	?

*Il valore riportato nel campo 'Importo erogabile' è dato dal calcolo: $(A + B2) \times$ Percentuale massima contributo erogabile prevista dal bando.
Non può comunque essere:*


- inferiore all'importo minimo erogabile previsto dal bando
- superiore alla differenza fra le Spese complessive e le Entrate (campo D);
- superiore all'importo massimo erogabile previsto dal bando.

esempio

Per la regola del calcolo del contributo consultare Regole di compilazione

Allegati e Dichiarazioni: upload allegati

Upload allegati Dichiarazioni



Elenco dei documenti obbligatori per il beneficiario selezionato.
Attenzione! Gli allegati obbligatori potrebbero variare in base alle indicazioni del Bando:

- Relazione di dettaglio del progetto
- Dettaglio spese di progetto
- Accordo di collaborazione con i soggetti attuatori (per i progetti partecipati)
- Dichiarazione aggiuntiva dei partner dei progetti partecipati

Per la compilazione verificare quanto indicato nelle [Regole di compilazione](#)

Elenco documenti allegati

Azioni	Tipologia
-	-

Aggiungi allegato



Allegati e Dichiarazioni: upload allegati

Sei in >> Allegati e Dichiarazioni

Upload allegati | Dichiarazioni

Per la compilazione verificare quanto indicato nelle [Regole di compilazione](#)

Elenco documenti allegati

Azioni	Tipologia
-	-

Aggiungi allegato

Seleziona allegati alla domanda

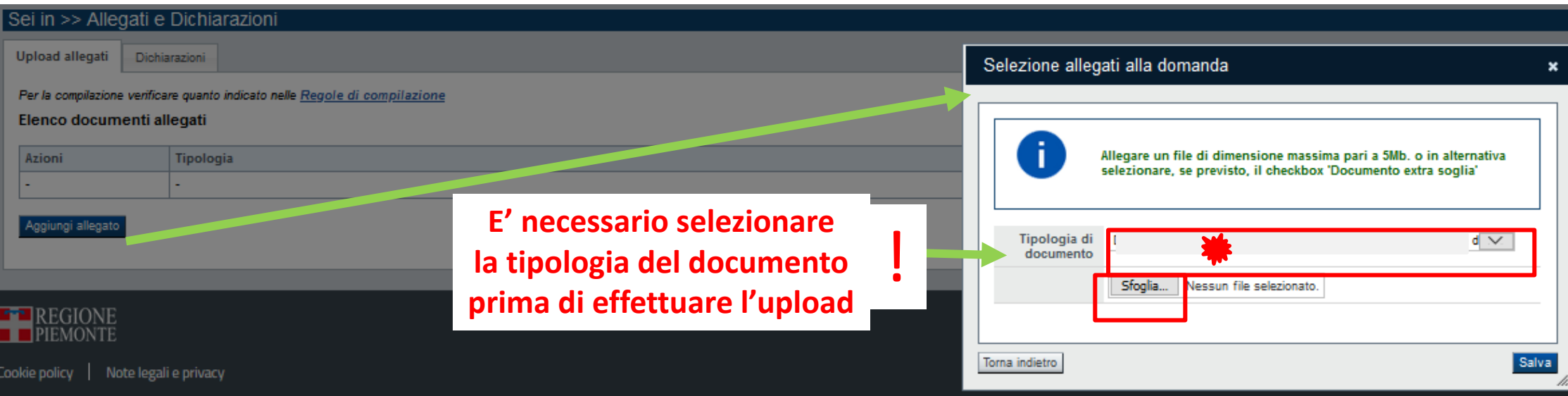
i Allegare un file di dimensione massima pari a 5Mb. o in alternativa selezionare, se previsto, il checkbox 'Documento extra soglia'

Tipologia di documento: [] d

Sfogliare... Nessun file selezionato.

Torna indietro | Salva

E' necessario selezionare la tipologia del documento prima di effettuare l'upload !

The image shows a web interface for uploading documents. On the left, there's a main area with a table for 'Elenco documenti allegati' and a button 'Aggiungi allegato'. A green arrow points from this button to a modal window on the right titled 'Seleziona allegati alla domanda'. Inside the modal, there's an information icon and a message about file size (5Mb). Below that is a dropdown menu for 'Tipologia di documento' which is currently empty and has a red asterisk next to it. A red box highlights the dropdown menu and the 'Sfogliare...' button below it. Another red box highlights the 'Salva' button at the bottom right of the modal. A white callout box with red text and an exclamation mark is positioned between the main interface and the modal, with a green arrow pointing to the dropdown menu.

Allegati e Dichiarazioni: Dichiarazioni

Upload allegati Dichiarazioni

▼ Dichiarazioni

Il sottoscritto inoltre dichiara:

Contenuti del bando e della normativa di riferimento

1. di essere a conoscenza dei contenuti del bando e della normativa di riferimento e di accettarli incondizionatamente e integralmente, unitamente ad usi, norme e condizioni in vigore;

Marca da Bollo

2. che ai fini della presentazione della domanda di agevolazione:

è stata destinata la marca da bollo con numero ,

e che la suddetta non è stata e non sarà utilizzata per qualsiasi altro adempimento (ai sensi dell'art. 3 del decreto ministeriale 10/11/2011)

l'imposta di bollo è stata assolta in modo virtuale

di essere soggetto esente dall'apposizione della marca da bollo per la seguente motivazione

ai sensi di

Dichiarazioni

3. Le spese di trasferta sono relative al personale (dipendente o assunto in collaborazione) coinvolto nel progetto.

Dati e notizie

4. I dati e le notizie forniti con la presente domanda ed i relativi allegati sono veritieri e aggiornati, che non sono state omesse passività, pesi o vincoli esistenti sulle attività.

D.lgs. 231/2001 art. 9, c. 2 lett. d)

5. L'insussistenza della sanzione amministrativa prevista all' art. 9, c. 2 lett. d) d.lgs. 231/2001 consistente nell'esclusione da agevolazioni, finanziamenti, contributi o sussidi e l'eventuale revoca di quelli già concessi.

Ritenuta d'acconto IRES

6. In merito alla ritenuta d'acconto IRES prevista dall'art. 28 del D.p.r. 600/1973 e s.m.i. l'ente rappresentato:

è assoggettato

non è assoggettato in quanto l'ente richiedente non svolge, neppure occasionalmente, attività commerciale ai sensi dell'art. 55 del D.p.r. 917/1986

non è assoggettato in quanto il contributo è destinato ad attività istituzionale che non ha natura commerciale (si precisa che le entrate da sbigliamentamento o altri ricavi rendono il contributo assoggettabile a ritenuta IRES)

non è assoggettato in quanto l'ente è esente in virtù di espressa deroga ai sensi della legge LR xxxx

Allegati e Dichiarazioni: Dichiarazioni

IVA

7. che in base al regime di contabilità a cui è sottoposto l'ente e in relazione alle spese connesse alla realizzazione dell'iniziativa sopra indicata:

- l'IVA costituisce un costo d'esercizio per l'ente e va conteggiata ai fini della determinazione del contributo
- l'IVA non costituisce un costo d'esercizio per l'ente e viene recuperata;

Organi collegiali

8. In riferimento all'art. 6 della legge 30 luglio 2010, n. 122 "Conversione in legge, con modificazioni, del decreto-legge 31 maggio 2010, n. 78 (...) - la titolarità delle cariche interne agli organi collegiali dell'ente da me rappresentato e la partecipazione alle riunioni di detti organi:

- rispettano le previsioni in materia di gratuità di tutti gli organi di amministrazione ovvero che gli stessi percepiscono unicamente un gettone di presenza da una data anteriore al 31 maggio 2010 e che lo stesso è stato ridotto a non oltre 30 euro a seduta giornaliera, non rientrando quindi nelle finanze pubbliche.
- non sono assoggettate alle disposizioni di cui al comma 2 dell'art. 6 del decreto legge 31 maggio 2010, n. 78, convertito in legge 30 luglio 2010, n. 122 in materia di gratuità di tutti gli organi di amministrazione ovvero di partecipazione ai medesimi remunerata con un gettone di presenza n dal d.lgs. n. 300/1999 o dal d.lgs. n. 165/2001, Università, Ente o fondazione di ricerca o organismo equiparato, ONLUS, Associazione di promozione sociale, Società, Ente previdenziale ed assistenziale nazionale, Camera di commercio, Ente pubblico economico individuato con decreto

SI RICORDA CHE

Il non rispetto delle disposizioni sopra indicate comporta la non possibilità di presentare la richiesta di contributo e nel caso di assegnazione di contributo la revoca dello stesso con le relative conseguenze di natura penale.

Conto corrente

9. Come stabilito dall'art. 3 della legge 13 agosto 2010, n. 138 "Piano straordinario contro le mafie (...) e s.m.i., il conto corrente bancario o postale indicato in domanda è "DEDICATO", anche in via non esclusiva, alle commesse pubbliche;

Documento Unico di Regolarità Contributiva

10. che ai fini del rilascio del D.U.R.C. (Documento Unico di Regolarità Contributiva) attestante l'assolvimento degli obblighi contributivi nei confronti di INPS, INAIL e Cassa Edile:

- l'Ente impiega lavoratori subordinati o parasubordinati nello svolgimento delle proprie attività
- l'Ente non impiega lavoratori subordinati o parasubordinati nello svolgimento delle proprie attività

e inoltre:

- l'Ente presieduto è iscritto all'INPS e/o all'INAIL (opzione di chi impiega lavoratori subordinati e parasubordinati);
- l'Ente presieduto non è iscritto ad alcun Ente di previdenza e Assistenza, né all'INAIL;

Allegati e Dichiarazioni: Dichiarazioni

▼ SI IMPEGNA ALTRESÌ A:

Si impegna altresì a:

Variazioni informazioni

11. Comunicare tempestivamente all'Amministrazione concedente ogni variazione delle informazioni contenute nel presente documento sia essa tecnica, economica o anagrafica.

Normativa appalti pubblici

12. Si impegna a rispettare la normativa sui Contratti pubblici per l'acquisizione dei servizi/forniture necessari alla realizzazione del progetto.

Modifiche attività di progetto

13. Inviare tempestiva richiesta di autorizzazione al Settore Valorizzazione turistica del territorio per le modifiche da apportare al progetto in corso di realizzazione e le relative motivazioni.

Spese sostenute

14. Inviare all'Amministrazione concedente, nei termini e nei modi stabiliti dal bando, il rendiconto delle spese sostenute, a pena di inammissibilità delle relative spese e/o revoca del contributo concesso.

Informativa al pubblico

15. Ottemperare agli obblighi di informativa al pubblico, circa il fatto che l'investimento ha beneficiato di una sovvenzione a carico del bilancio regionale, statale e unionale, secondo le modalità previste dal bando.

Legge annuale per il mercato e la concorrenza

16. Il beneficiario **si impegna ad adempiere agli obblighi di pubblicazione di cui all'art. 1, commi 125, 126, 127 della legge n. 124 del 4 agosto 2017 "Legge annuale per il mercato e la concorrenza"**, che ha introdotto i seguenti obblighi

a) le associazioni, le Onlus, le fondazioni beneficiarie di sovvenzioni, contributi, incarichi retribuiti e vantaggi economici di qualunque genere assegnati dalla Regione Piemonte e da altre pubbliche amministrazioni pubblicano nei propri siti web, in formato elettronico, l'informazione scatta allorché il totale dei vantaggi economici (nel senso chiarito nella precedente proposizione) cumulativamente introitati nell'anno precedente sia pari o superiore all'importo di euro 10.000,

Si consiglia di pubblicare i seguenti dati: Ente pubblico erogatore; numero e data del provvedimento amministrativo di assegnazione del beneficio economico; causale; importo incassato nel corso dell'anno (specificare l'anno di riferimento).

b) le imprese beneficiarie, incluse le cooperative sociali, di sovvenzioni, contributi, incarichi retribuiti e vantaggi economici di qualunque genere assegnati dalla Regione Piemonte e da altre pubbliche amministrazioni pubblicano nella propria pagina web, in formato elettronico, l'informazione scatta allorché il totale dei vantaggi economici (nel senso chiarito nella precedente proposizione) cumulativamente introitati nell'anno precedente sia pari o superiore all'importo di euro 10.000,

Tali obblighi di pubblicazione sono stati modificati dall'art. 35 del recente decreto legge 30 aprile 2019 n. 34 "Misure urgenti di crescita economica e per la risoluzione di specifiche situazioni di crisi" (pubblicato sulla Gazzetta Ufficiale).

Il sottoscritto si impegna a applicare le novità normative introdotte dal suddetto decreto. In caso di assegnazione di contributo si impegna altresì a seguire le informazioni operative fornite dal Settore regionale competente.

Si consiglia ai soggetti al momento privi di sito web istituzionale di attivarlo in tempo utile per adempiere all'obbligo informativo qui illustrato. In assenza di sito web istituzionale l'obbligo informativo può essere assolto con una delle modalità di cui all'art. 1, comma 125 della legge n. 124 del 4 agosto 2017.

▼ Autorizzazioni e presa visione

Regole di compilazione

- Il sottoscritto dichiara di aver preso visione delle regole di compilazione della domanda.
Vedi pagina : [Regole di compilazione](#)

Presa visione

- Il sottoscritto dichiara di aver preso visione di tutti i punti indicati in questa pagina, nelle sezioni "Dichiarazioni" e "Impegni", ex artt. 1341 e 1342 del Codice Civile.

Trattamento dati personali

- Il sottoscritto inoltre dichiara di aver preso visione dell'informativa sul trattamento dei dati personali ai sensi dell'art. 13 del GDPR 2016/679 contenuta nel bando.

Ripristina valori iniziali

Salva

Indice

Home **Indice** Anagrafica Ente/Impresa Progetto/iniziativa Allegati e Dichiarazioni

Regole di compilazione

▼ Accesso alla Domanda

Cosa posso fare?

- Compilare i dati previsti nelle sezioni
- Effettuare i controlli sulla Domanda
- Salvare e stampare la Domanda in bozza
- Inviare e stampare il modulo definitivo

Per il dettaglio delle singole funzionalità, consulta la sezione 'Regole di compilazione' o accedi alla pagina 'Documentazione'

Sei in >> Domanda n°5161 -

Progetti di pari opportunità nello sport e tra gli sport - Comitato regionale, provinciali della Federazione Italiana Pallapugno

Torna alla home

	Stato
Anagrafica Ente/Impresa Vai alla compilazione dell'anagrafica dell'ente/impresa	
Progetto/iniziativa Vai alla compilazione del progetto/iniziativa	
Allegati e Dichiarazioni Vai alla compilazione di allegati e dichiarazioni	
Regole di compilazione Vai alle regole di compilazione della domanda	

Stampa Verifica Invia

La bandierina gialla indica lo stato INCOMPLETO Della sezione.

Premere e proseguire la compilazione.

Dopo aver terminato la compilazione della pagina «Anagrafica Ente/Impresa» è possibile proseguire la compilazione selezionando la sezione successiva. Si consiglia di premere il tasto «Indice» per verificare lo stato della compilazione delle varie sezioni.

Pagina Indice- Verifica

Home **Indice** Anagrafica Ente/Impresa Progetto/iniziativa Allegati e Dichiarazioni

Regole di compilazione

▼ Accesso alla Domanda

Cosa posso fare?

- Compilare i dati previsti nelle sezioni
- Effettuare i controlli sulla Domanda
- Salvare e stampare la Domanda in bozza
- Inviare e stampare il modulo definitivo

Per il dettaglio delle singole funzionalità, consulta la sezione 'Regole di compilazione' o accedi alla pagina 'Documentazione'

Sei in >> Domanda n°5157 -

Torna alla home

	Stato
Anagrafica Ente/Impresa	
Vai alla compilazione dell'anagrafica dell'ente/impresa	🚩
Progetto/iniziativa	
Vai alla compilazione del progetto/iniziativa	🚩
Allegati e Dichiarazioni	
Vai alla compilazione di allegati e dichiarazioni	🚩
Regole di compilazione	
Vai alle regole di compilazione della domanda	🚩

Tutte le bandierine devono essere di colore verde.

Stampa **Verifica** Concludi

Premere il tasto «Verifica».

Per effettuare la verifica dei dati e l'invio definitivo, selezionare la pagina «Indice».

Pagina Indice- Verifica anomalie

Torna alla home

i **Attenzione!**
La verifica globale ha riscontrato:
5 errori BLOCCANTI

Attenzione: correggere le anomalie bloccanti prima di procedere all'invio

Mostra segnalazioni

Mostra Segnalazioni

Verifica anomalie

i La verifica è stata eseguita il giorno 10/03/2017 alle ore 16:16.

Anomalie riscontrate

Visualizza solo le anomalie bloccanti

Sezione	Anomalia di compilazione	Tipologia
Anagrafica Ente/Impresa / Legale Rappresentante	E' necessario compilare la sezione 'Legale Rappresentante'	Anomalia bloccante
Anagrafica Ente/Impresa / Sede Legale	E' necessario compilare la sezione 'Sede Legale'	Anomalia bloccante

Nella videata **VERIFICA ANOMALIE** sono riportati gli errori bloccanti da correggere per poter inviare la domanda definitivamente. Fino a quando le anomalie non verranno corrette, il tasto «**INVIA**» non sarà digitabile.

Pagina Home- Domanda inviata

Sei in >> Domanda n°49770 - LR 36-2000 - LR 36 - Pro Loco 2020

Bando per assegnazione contributi alle associazioni pro loco 2020 - Associazioni Pro Loco del Piemonte iscritte all'Albo regionale

[Torna alla home](#)



Verifica globale effettuata con successo.

	Stato
Anagrafica Ente/Impresa	
Vai alla compilazione dell'anagrafica dell'ente/impresa	
Progetto	
Vai alla compilazione del progetto	
Allegati e Dichiarazioni	
Vai alla compilazione di allegati e dichiarazioni	
Regole di compilazione	
Vai alle regole di compilazione della domanda	

DOPO AVER PREMUTO VERIFICA, PREMERE IL TASTO CONCLUDI. IL PDF OTTENUTO DOPO LA CONCLUSIONE DOVRA' ESSERE SCARICATO, FIRMATO DIGITALMENTE E UPLOADATO A SISTEMA PER TERMINARE L'INVIO.

[Stampa](#)

[Verifica](#)

[Concludi](#)

Concludi Domanda





Attenzione!
Sei sicuro di voler chiudere la domanda?
Dopo la chiusura, la domanda non potrà più essere modificata.

[chiudi](#)

[si, prosegui](#)

Pagina Home- Domanda in stato Da Inviare

Azioni	N. domanda	Normativa	Descrizione breve bando	Bando	Sportello	Stato
 	54226	POR FESR 2014-2020	3.4.1 - Progetti Integrati di Filiera (PIF) 2022	Presentazione delle candidature per le aziende piemontesi che intendono aderire ai Progetti Integrati di Filiera per l'anno-2022. I progetti sono finalizzati alla promozione sui mercati esteri delle PMI piemontesi nei settori produttivi individuati nel bando, mediante attività di supporto mirato e assistenza personalizzata	03/12/2021 09:00 data_fine non definita	Da inviare



Salvare il pdf della domanda **SENZA MODIFICARE IL NOME** del FILE **GENERATO DELLA PROCEDURA** (NO aggiunte di (1), copia ecc., NO domanda_firmata e sim.) e firmarlo **DIGITALMENTE** in formato CADES (.P7M) **SENZA APRIRE** E SENZA APPORTARE MODIFICHE AL NOME durante il processo di firma (NO l'aggiunta di *_signed*).

Cambierà soltanto l'estensione del file con l'aggiunta di .p7m:
DomandaNumero[XXXXXX]-[YYYYYYYYYYYY].pdf.p7m



Utilizzare IL TASTO UPLOAD PER CARICARE LA DOMANDA FIRMATA: premere **AGGIUNGI DOCUMENTO FIRMATO** e poi **INVIA**

Solo dopo l'upload del pdf firmato la domanda diventa **INVIATA**.






Pagina Home- Domanda inviata

LA DOMANDA CORRETTAMENTE INVIATA DEVE POSSEDERE LO STATO INVIATA

Risultati della ricerca

Per completare, eliminare, stampare o eseguire altre operazioni su una domanda già inserita, utilizzare i pulsanti visualizzati nella colonna 'Azioni'. Le diverse funzionalità saranno disponibili per una domanda in base allo stato della stessa.

Un elemento trovato pagina 1

Azioni	N. domanda	Normativa	Descrizione breve bando	Bando	Sportello	Stato
  	49655	LR 13-2020	E [redacted] ori	Band: [redacted]	09:00 data fine non definita	Inviata



VAI ALLA DOMANDA: E' POSSIBILE CONSULTARE I DATI DELLA DOMANDA



STAMPA: E' POSSIBILE STAMPARE IL PDF DELLA DOMANDA



AUTORE: E' POSSIBILE VERIFICARE I DATI DELL'INVIO



Grazie



Csi Piemonte

