



TUTORIAL Realizzazione di rievocazioni e carnevali storici - Annualità 2023

Csi Piemonte

Torino, 04 Luglio 2023

Modalità di accesso

La procedura FINDOM- Finanziamento Domande è stata realizzata per consentire agli utenti pubblici e privati di accedere alle manifestazioni di interesse della Regione Piemonte.

La procedura FinDom richiede l'acquisizione di opportune credenziali di autenticazione; gli strumenti devono essere acquisiti autonomamente dal Beneficiario che desidera partecipare al bando.

I metodi di autenticazione previsti per accedere alla procedura sono :

- **Credenziali SPID personali di 2 livello**
- **Certificato digitale di autenticazione (Cns, TS, Firma Digitale)**
- **Carta d'identità digitale**

Il Beneficiario può scegliere alternativamente tra le modalità di accesso. I metodi di autenticazione NON devono essere obbligatoriamente intestati al richiedente.



Modalità di accesso

ACCESSO TRAMITE CREDENZIALI SPID PERSONALI E DI SECONDO LIVELLO

SPID, il Sistema Pubblico di Identità Digitale, è la soluzione che ti permette di ACCEDERE a tutti i servizi online della Pubblica Amministrazione con un'unica Identità Digitale.

Le credenziali SPID sono univoche a livello nazionale e si possono ottenere seguendo le indicazioni fornite dal sito:
<https://www.spid.gov.it/richiedi-spid>

L'ACCESSO ALLA PROCEDURA FINANZIAMENTI DOMANDE RICHIEDE IL LIVELLO DI SICUREZZA 2 (NON È NECESSARIO IL LIVELLO 3 E NON È AMMISSIBILE L'UTILIZZO DI CREDENZIALI SPID AZIENDALI).

LE CREDENZIALI SPID NON DEVONO ESSERE OBBLIGATORIAMENTE INTESTATE AL RICHIEDENTE

NOTA: la configurazione delle credenziali SPID è a carico dell'utente che effettua l'autenticazione. In caso di problemi tecnici è necessario rivolgersi al soggetto che ha fornito le credenziali.



Modalità di accesso

PAGINE DI ACCESSO CON SPID

Premere il tasto **Entra con Spid**. Scegliere il proprio Identity Provider e inserire le credenziali rilasciate dal Identity Provider.

 **Entra con SPID**

SPID è il sistema di accesso che consente di utilizzare, con un'identità digitale unica, i servizi online della Pubblica Amministrazione e dei privati accreditati.

Se sei già in possesso di un'identità digitale, accedi con le credenziali del tuo gestore.

Se non hai ancora un'identità digitale, richiedila ad uno dei gestori.

[Maggiori info](#)
Non hai SPID?

  **AgID** Agenzia per l'Italia Digitale











spid ²

REGIONE PIEMONTE

Nome Utente [Nome utente dimenticato?](#)

Password [Password dimenticata?](#)

Mostra password

 **Entra con SPID**

[Non hai una identità Namirial.ID? Registrati](#) [Annulla](#)

Tempo residuo per l'autenticazione: 04:51 minuti.

Modalità di accesso

ACCESSO TRAMITE CERTIFICATO DIGITALE DI AUTENTICAZIONE

L'identificazione elettronica è un processo in cui si usano i dati di autenticazione personale in forma elettronica per identificare univocamente: una persona fisica, una persona legale, una persona fisica che rappresenti una persona legale.

L'identificazione elettronica, detta anche certificato digitale di autenticazione, viene utilizzata per ACCEDERE a servizi online.

Il certificato digitale è presente all'interno di un dispositivo (nel formato Smart Card , Token USB o Carta nazionale dei servizi, Firma digitale), rilasciato da una Certification Authority (CA) autorizzata.

Consente di effettuare un'autenticazione forte nei siti web che richiedono come credenziale di accesso l'utilizzo di un certificato digitale.

Link utili:

<https://www.agid.gov.it/it/piattaforme/firma-elettronica-qualificata/certificati>

<https://www.agid.gov.it/it/piattaforme/firma-elettronica-qualificata/prestatori-di-servizi-fiduciari-attivi-in-italia>



Modalità di accesso

PAGINE DI ACCESSO CONCERTIFICATO DIGITALE

E' sempre disponibile l'accesso con Certificato digitale emesso da una Certification Authority riconosciuta a livello nazionale o CNS abilitata.

La pagina di accesso al servizio mostrerà il link per gli utenti che dispongono certificato digitale o CNS abilitata.

Accesso tramite certificato digitale o carta elettronica

Si prega di accertarsi che il certificato digitale sia configurato correttamente nel browser in uso.
Solo in seguito cliccare il seguente pulsante Accedi.

Accedi

Per problemi durante l'accesso alle procedure di Sistema Piemonte, non attribuibili ai dispositivi elettronici, contattare:

Assistenza Csi 011.0824407

Form di Assistenza

Modalità di accesso

ACCESSO CON CARTA DI IDENTITÀ ELETTRONICA

La CIE (Carta d'identità elettronica) è il nuovo documento d'identità in Italia. È rilasciata sia ai cittadini italiani che stranieri (UE o extra-UE).

Oltre alle funzioni della precedente carta, permette l'accesso ai servizi digitali della Pubblica Amministrazione come previsto dalla normativa.

L'accesso può avvenire:

- da PC (utilizzando un apposito lettore NFC)
- da smartphone o tablet (dotati di tecnologia NFC, sistema operativo Android 6.x o superiore e dell'applicazione "CIE ID" del Poligrafico che è possibile scaricare dal Play Store Android)

Per maggiori informazioni:

<https://www.cartaidentita.interno.gov.it/>



Modalità di accesso

ACCESSO CON CARTA DI IDENTITA' ELETTRONICA

Seleziona la modalità di autenticazione



Informazioni utili

- 1 - Pc connesso a internet
 - 2- Kit Certificato digitale (chiavetta USB o Smart Card con lettore da installare sul pc)
 - 3 - Credenziali SPID (in alternativa al certificato digitale- **LIVELLO 2 personale**)
 - 4 - Programma di gestione della firma digitale (es. Dike o analogo fornito dal provider del Kit di firma) installato nella postazione da cui si intende operare
- Per assistenza sulla configurazione del certificato digitale rivolgersi al servizio assistenza dell'ente che ha emesso il certificato.

NOTA:

- L'accesso con CNS richiede un lettore di smart card in grado di leggere il certificato presente nella Carta il cui acquisto è a carico dell'utente che effettua l'accesso.
- L'accesso con Certificato digitale fornito da una Certification Authority avviene a seconda del kit fornito (Smart Card, chiave USB, file).
- L'accesso con Spid Livello 2, prevede l'inserimento del nome utente, password scelti dall'utente, più la generazione di un codice temporaneo di accesso (one time password).
- In entrambe i casi l'installazione e la configurazione dei lettori e/o del kit è a carico dell'utente che effettua l'autenticazione.
- **In caso di problemi tecnici nella configurazione del certificato è possibile seguire il Manuale di Verifica del Funzionamento alla pagina <https://servizi.regione.piemonte.it/come-accedere-ai-servizi> , mentre, per quanto riguarda le credenziali SPID, è necessario rivolgersi al proprio Provider.**

ATTENZIONE:

Nel caso in cui l'utente non riuscisse né a raggiungere i portali né la pagina di autenticazione, il motivo potrebbe essere dovuto a configurazioni di Proxy o Firewall che non consentono l'accesso agli applicativi CSI. **DISATTIVARE FIREWALL CHE IMPEDISCONO L'ACCESSO A HTTPS.**

E' necessario che l'amministratore del sistema del cliente, verifichi le proprie configurazioni e che i sistemi del CSI (<https://>) siano da loro raggiungibili. Verificare eventuali blocchi dovuti all'antivirus.

Si consiglia di verificare se la versione del browser utilizzata rientra tra quelle riportate nell'elenco presente sul su SistemaPiemonte, in tal caso si raccomanda di procedere all'aggiornamento. Se il browser non verrà aggiornato a breve non sarà più possibile utilizzare i servizi protetti.

Segnalazioni di errore del browser

Quando si incorre in un **ERRORE IMPREVISTO** è fondamentale eliminare cronologia, cache e cookie del browser utilizzato.

**CHIUDERE TUTTE LE VIDEATE DEL BROWSER
RIPULITO.**

Aprire una nuova pagina e accedere alla procedura

Attenzione

Si è verificato un errore imprevisto.
Impossibile continuare con le operazioni.
E' necessario riavviare il browser e riaccedere all'applicativo.

REGIONE PIEMONTE Autenticazione

Si è verificato il seguente errore:

Si è verificato un errore nella richiesta di autenticazione. Riprovare piu' tardi

The image shows the 'Opzioni Internet' (Internet Options) dialog box in a browser. The 'Cronologia esplorazioni' (Feeds) tab is selected. A sub-dialog titled 'Elimina cronologia esplorazioni' (Delete browsing history) is open, showing a list of items to be deleted. The following items are checked with red boxes:

- Mantieni dati sui siti Web preferiti** (Keep favorites site data)
- File temporanei Internet e file di siti Web** (Temporary Internet files and website files)
- Cookie e dati di siti Web** (Cookies and website data)
- Cronologia** (History)
- Cronologia download** (Download history)

The 'Elimina' (Delete) button at the bottom right of the sub-dialog is also highlighted with a red box. A yellow arrow points from the error message above to the 'Elimina' button.

The image shows the 'Privacy del browser' (Browser Privacy) settings page in Firefox. The 'Cancella tutta la cronologia' (Delete all browsing history) dialog box is open. The 'Intervallo di tempo da cancellare' (Time range to delete) is set to 'tutto' (Everything). The following items are checked with red boxes:

- Cronologia navigazione e download** (Navigation and download history)
- Cookie** (Cookies)
- Cache** (Cache)

The 'Cancella adesso' (Delete now) button at the bottom right of the dialog is also highlighted with a red box. A yellow arrow points from the error message above to the 'Cancella adesso' button.

Richieste di Assistenza

Qualora, in fase di compilazione della domanda, venissero evidenziati degli errori nei dati riportati o sul funzionamento della Piattaforma di presentazione delle domande, è possibile richiedere assistenza compilando il FORM DI ASSISTENZA:

Scheda informativa per l'utenza "Cittadini"

ACCESSO CON SPID

Il servizio è accessibile tramite
Certificato digitale, Credenziali SPID,
Carta d'Identità Elettronica

Avvisi

- 16.06.2022 **Bando Ristori per eventi ed altre attività economiche particolarmente colpite dall'emergenza epidemiologica** ▼
- 10.06.2022 **BANDO RISTORI PER ATTIVITÀ DI RISTORAZIONE ED ALTRE ATTIVITÀ ECONOMICHE** ▼
- 30.05.2022 **BANDO RISTORO STRUTTURE ALBERGHIERE ED EXTRA-ALBERGHIERE** ▼
- 12.05.2022 **BANDO CENTRO DI RESIDENZA 2022-2024** ▼

Assistenza

PER PROBLEMATICHE SULLA
COMPILAZIONE DELLA DOMANDA,
SI INVITA A CONSULTARE IL
TUTORIAL PRESENTE NEL BOX
AVVISI.

PER PROBLEMATICHE
SULL'UTILIZZO DELLE PROCEDURA
COMPILARE IL [FORM DI
ASSISTENZA](#) ↗

PER ULTERIORE SUPPORTO
CONTATTARE 011.0824407

Form di richiesta di assistenza

FINDOM - Inserimento richiesta di Assistenza

RICHIEDENTE

Cognome * Nome * Codice Fiscale *

Azienda *

Azienda di appartenenza del richiedente

RIFERIMENTI DEL RICHIEDENTE

Telefono * Telefono alternativo * Indirizzo e-mail *

Verifica * Verifica * Verifica *

Ripetere Numero di telefono Ripetere Numero di telefono alternativo Ripetere indirizzo

Informazioni per il contatto *

Inserire informazioni utili ad essere agevolmente ricontattati

RICHIESTA

Codice fiscale beneficiario/ente/persona fisica * Bando *

Tipologia del problema * Numero della domanda

Descrizione del problema *

Descrivere con precisione il problema riscontrato

ALLEGATI

Elenco File Allegati

nome file	kB	
Sposta qui un file da allegare o selezionalo		

+ Aggiungi

Invia

ATTENZIONE
inserire l'indirizzo e-mail in
entrambi i campi A MANO
per evitare di copiare il dato
con eventuali errori di
battitura

FINanziamenti DOMande

Inizia la compilazione

<https://servizi.regione.piemonte.it/catalogo/bandi-cultura-turismo-sport-finanziamenti-domande>



Compilazione FinDom: pagina di accesso alla piattaforma

..: Servizioonline CATALOGO SERVIZI COS'È COME ACCEDERE AI SERVIZI

/ Catalogo servizi / Bandi PIEMONTE - FINANZIAMENTI DOMANDE

Tema: **Fondi e Progetti europei**

Bandi PIEMONTE - FINANZIAMENTI DOMANDE

Cittadini Imprese e liberi professionisti Enti pubblici

Scheda informativa per l'utenza "Cittadini"

ACCESSO SPID

Si può accedere al servizio tramite certificato digitale, credenziali SPID, Carta d'Identità Elettronica

..: Avvisi

- 29.11.2022 Bando Progetti integrati di filiera (PIF) 2022-2023
- 28.11.2022 Bando Abbonamenti TPL
- 19.05.2022 BANDO ABILITAZIONE ACCONCIATORE O ESTETISTA
- 14.03.2022 Interventi a sostegno dei percettori di Reddito di cittadinanza

..: Utenti del servizio

Imprese, Altri beneficiari privati, Cittadini ed Enti Pubblici

..: Presentazione

L'applicativo "Finanziamenti DOMande" nasce con la finalità di permettere l'inserimento delle richieste di partecipazione agli avvisi pubblici di finanziamento/contributi della Regione Piemonte. Al servizio possono accedere tutti i cittadini in possesso:

- di un certificato digitale emesso da una "Certification Authority" riconosciuta su scala nazionale (ad es. Infocert), o
- di credenziali SPID - Sistema Pubblico di Identità Digitale, o

Assistenza

PER PROBLEMATICHE SULLA COMPILAZIONE DELLA DOMANDA, SI INVITA A CONSULTARE IL TUTORIAL PRESENTE NEL BOX AVVISI.

PER PROBLEMATICHE SULL'UTILIZZO DELLE PROCEDURE COMPILARE IL [FORM DI ASSISTENZA](#)

PER ULTERIORE SUPPORTO CONTATTARE 011.0824407

Documentazione

[Manuale utente](#)

Modello Periodico Documenti Format - 7.11.18

Link utili

[Bandi Piemonte](#)

Compilazione FinDom: selezione del metodo di accesso

autenticarsi

ACCESSO SPID

Si può accedere al servizio tramite certificato digitale, credenziali SPID, Carta d'Identità Elettronica



fondo europeo sviluppo regionale

REGIONE PIEMONTE Autenticazione

Entra con SPID

SPID è il sistema di accesso che consente di utilizzare, con un'identità digitale unica, i servizi online della Pubblica Amministrazione e dei privati accreditati.

Se sei già in possesso di un'identità digitale, accedi con le credenziali del tuo gestore.

Se non hai ancora un'identità digitale, richiedila ad uno dei gestori.

Maggiori info
Non hai SPID?



Entra con Carta Identità Elettronica

Accedi con la tua Carta di Identità Elettronica; ricordati che per farlo devi disporre di uno specifico lettore collegato al tuo computer oppure, se stai accedendo tramite uno smartphone android con lettore NFC, è richiesta l'app CIE ID, che, se presente, verrà richiamata automaticamente in fase di accesso.

Maggiori info
Non hai CIE?

Entra con TS-CNS o Certificato Digitale

Accedi con il tuo Certificato Digitale in formato CNS (es. TS-CNS).

Ricordati che per farlo devi essere in possesso di un lettore di Smart Card (opportunamente configurato) e della Carta Nazionale dei Servizi, usando il Certificato Digitale installato sulla carta (ad esempio la Tessera Sanitaria regionale). In alternativa, utilizzando un Certificato Digitale installato direttamente sul proprio dispositivo.

Maggiori info:
Progetto Tessera Sanitaria TS e TS-CNS
TS-CNS Regione Piemonte
CNS

Browser e Sistemi Operativi compatibili con questo sistema di autenticazione

Compilazione FinDom: scelta del Beneficio

Nel caso l'operatore avesse creato domande nel passato, sarà presente una lista dei beneficiari, dalla quale si può scegliere uno:

Attenzione!
Questo applicativo non gestisce le funzioni indietro e avanti del browser, si prega di non usarle.

Home | **Indice**

Seleziona impresa/ente/persona fisica

Indicare l'impresa, l'ente o la persona fisica per cui si desidera presentare o visualizzare una domanda

12 elementi trovati | 1 | 2 | 3 | prima << prec | succ >> ultima

Seleziona	Codice Fiscale	Denominazione	Forma giuridica
<input type="radio"/>	[REDACTED]	Associazione culturale	Libero professionista
<input type="radio"/>	[REDACTED]	[REDACTED] .TIVA DILETTANTISTICA	Associazione riconosciuta
<input type="radio"/>	[REDACTED]	[REDACTED]	Associazione riconosciuta
<input type="radio"/>	[REDACTED]	DE MI [REDACTED]	Imprenditore individuale non agricolo
<input type="radio"/>	[REDACTED]	[REDACTED] RGIO & C. S.N.C.	Società in nome collettivo

12 elementi trovati | 1 | 2 | 3 | prima << prec | succ >> ultima

oppure è possibile specificare un nuovo soggetto:

Seleziona impresa/ente/persona fisica

Indicare il Codice Fiscale o la Partita IVA, italiani o esteri, dell'impresa, dell'ente o della persona fisica per cui si desidera presentare o visualizzare una domanda.

Codice Fiscale

Non sono in possesso di un CF/PIVA italiani

Home: Ricerca domande già caricate

E' possibile uscire dalla procedura durante la compilazione e riaccedere. I dati inseriti non sono persi.
Per visualizzare la domanda premere «Cerca». Quindi selezionare l'icona per accedere alla compilazione.

▼ Ricerca e gestisci le domand Cerca tra le domande di finanziamento già inserite nel sistema

E' possibile selezionare uno o più parametri di ricerca o in alternativa indicare il numero domanda

Area Tematica	
Normativa	LR 23-2020
Descrizione breve Bando	LR 23-2020 2
Bando	
Sportello <small>data inizio - data fine</small>	inizia
Stato della domanda	Bozza





N° domanda

Pulisci i campi **Cerca**

Risultati della ricerca

Per completare, eliminare, stampare o eseguire altre operazioni su una domanda già inserita, utilizzare i pulsanti visualizzati nella colonna 'Azioni'. Le diverse funzionalità saranno disponibili per una domanda in base allo stato della stessa.

Un elemento trovato pagina 1

Azioni	N. domanda	Normativa	Descrizione breve bando	Bando	Sportello	Stato
   	54295	LR 23-2020				Bozza

Premere vai alla domanda per accedere alla compilazione

Home Inserisci nuova domanda

► Ricerca e gestione delle domande Cerca tra le domande di finanziamento già inserite nel sistema

▼ Nuova Domanda Compila una nuova domanda di finanziamento

* Selezionare tutti i parametri

Area Tematica	Cultura, Turismo e Sport
Normativa	LR 11-2018
Descrizione breve Bando	LR11-18 - Rievocazioni e carnevali Storici
Bando	Realizzazione di rievocazioni e carnevali storici – Annualità 2023
Sportello	28/02/2023 09:00 - 30/06/2023 12:00
<i>data inizio - data fine</i>	
Tipologia Beneficiario	Seleziona
	Seleziona
	Enti privati No profit
	Enti pubblici

Ripristina valori iniziali **Inserisci nuova domanda**

Selezionare i valori dai campi Descrizione breve Bando e *Tipologia Beneficiario* e premere **INSERISCI NUOVA DOMANDA**

Indice

All'inizio della compilazione della domanda, nell'indice appaiono delle bandierine:

- **Rosso**: segnalano l'assenza di dati caricati nelle varie fasi.
- **Giallo**: i dati inseriti non sono completi
- **Verde**: i dati inseriti sono completi

Sei in >> Domanda n°54038 - DGR del 30-12-2020 - BN - Ristori per esercizi nei centri commerciali - Ristori neve (Misura 12)

Ristori Neve - Esercizi di vendita al pubblico all'interno dei centri commerciali soggetti a chiusura durante l'emergenza sanitaria da COVID-19

[Torna alla home](#)

	Stato
Anagrafica Ente/Impresa	
Vai alla compilazione dell'anagrafica dell'ente/impresa	
Progetto	
Vai alla compilazione del progetto	
Allegati e Dichiarazioni	
Vai alla compilazione di allegati e dichiarazioni	
Regole di compilazione	
Vai alle regole di compilazione della domanda	

[Stampa](#)

[Verifica](#)

[Invia](#)

Premere il link «Vai alla compilazione dell'anagrafica persona fisica» e iniziare la compilazione.

Attenzione: la compilazione della sezione Anagrafica è vincolante per poter accedere alla compilazione delle altre sezioni della domanda.

Regole di compilazione

**PRIMA di iniziare la compilazione
CONSULTARE LA SEZIONE
Regole di compilazione**



Regole di compilazione

Regole di compilazione

Regole di compilazione

Tipo documento

Regole di compilazione Rievocazioni e carnevali storici 2023.pdf (documento scaricabile)

Nome documento

[Regole di compilazione Rievocazioni e carnevali storici 2023.pdf](#)

[Prendi visione delle Regole di compilazione](#)

Il sottoscritto dichiara di aver preso visione delle regole di compilazione della domanda.


[Ripristina valori iniziali](#)

[Salva](#)

scaricare e consultare con attenzione

Anagrafica Ente/Impresa: Beneficiario

Beneficiario | Legale Rappresentante | Soggetto delegato | Estremi Bancari

 I campi sono stati precompilati con le informazioni disponibili sull'ultima domanda inviata. Verificare i dati presenti, compilare quelli mancanti e salvare.

▼ Dati identificativi


Codice fiscale

Denominazione o ragione sociale

Forma giuridica

Partita IVA

Indirizzo PEC

Settore prevalente (ATECO 2007) Descrizione 

Settore attività economica

Sede legale

Stato Italia Stato estero

Provincia Comune

Stato estero Città estera

Indirizzo

CAP

Recapiti

Persona di riferimento

Email:

(La mail indicata sarà quella di riferimento per eventuali comunicazioni in fase di istruttoria)

Telefono

Cellulare

Suggerimenti per la scelta, qualora sconosciuto, in Regole di compilazione

Per la ricerca del codice ATECO consultare la slide successiva

Ricerca codice ATECO

Settore prevalente (ATECO 2007) Codice Descrizione 

Per inserire il codice ATECO utilizzare *lente di ingrandimento*

Inserire una parte del *Codice* **SENZA** *Descrizione* e premere *Trova*

Selezionare uno dei codici ATECO trovati e premere *Conferma*

▼ Ricerca il settore prevalente ATECO (2007)

Codice

Descrizione

▼ Elenco risultati

Risultati trovati: 36

	Codice Ateco	Descrizione
<input type="radio"/>	22.19.0	Fabbricazione di altri prodotti in gomma

Anagrafica Ente/Impresa: Legale Rappresentante

Legali rappresentanti presenti nel Registro delle Imprese

Legali Rappresentanti CHI ()

Importa Inserisci nuovo

▼ Legale rappresentante

La domanda deve essere firmata digitalmente dal legale rappresentante o dal soggetto delegato (se previsto dal bando)

Codice Fiscale CHI ()

Cognome ()

Nome CARLO

Luogo di nascita

Italia

Provincia ORISTANO

Comune MOGORO

Stato estero

Stato estero ()

Data di nascita 13/11/1970

Tipo documento di riconoscimento ()

N. documento ()

Rilasciato da ()

Data rilascio ()

Inserire i dati mancanti

Residenza

Stato

Italia

Provincia SASSARI

Comune NULVI

Stato estero

Stato estero ()

Città estera ()

Indirizzo VIA ALIVIA

CAP 07032

Delegato

Valorizzare se si intende indicare un soggetto delegato con potere di firma che firmerà digitalmente il documento

Selezionare l'opzione 'No' implica eliminare eventuali dati inseriti nella sezione 'Soggetto delegato' Sì No

Ripristina valori iniziali

Salva

Se il legale rappresentante non è in possesso del dispositivo di firma digitale, è possibile selezionare il soggetto delegato alla firma

Anagrafica Ente/Impresa: Soggetto delegato

Sei in >> Anagrafica Ente/Impresa

Beneficiario | Legale Rappresentante | **Soggetto delegato** | Estremi Bancari

▼ Soggetto delegato

Il folder i attiva solo se il soggetto delegato è stato selezionato nella scheda precedente

Codice Fiscale

Cognome

Nome

Luogo di nascita

Italia

Provincia Comune

Stato estero

Stato estero

Data di nascita

Tipo documento di riconoscimento

N. documento

Rilasciato da

Data rilascio

Residenza

Stato Italia

Provincia Comune

Stato estero

Stato estero Città estera



Indirizzo

CAP

Ripristina valori iniziali

inserire tutti i dati

Progetto/iniziativa: Informazioni sul progetto/iniziativa

Informazioni sul progetto/iniziativa		Spese	Entrate	Agevolazione richiesta
▼ Caratteristiche del progetto/iniziativa				
Tipologie di intervento				
<input checked="" type="checkbox"/>	Realizzazione di rievocazioni e carnevali storici			
▼ Abstract del progetto/iniziativa				
Progetto in forma associata (Corealizzazione) <input type="radio"/> Si <input checked="" type="radio"/> No				
Titolo progetto/iniziativa		Ballo		
Sintesi progetto/iniziativa <i>Breve descrizione dell'intervento. Max.: 1.300 caratteri.</i>		sdfghj		
Data inizio progetto		01/03/2023 		
Data fine progetto		11/07/2023 		
<input type="button" value="Ripristina valori iniziali"/>		<input type="button" value="Salva"/>		

Sono ammessi progetti con data inizio progetto dal 01/01/2023 al 31/12/2023
Sono ammessi progetti con data fine progetto entro 31/12/2023

Progetto/iniziativa: Spesa

Informazioni sul progetto/iniziativa Spese Entrate Agevolazione richiesta

▼ Elenco Spese

Indicare gli importi in euro al lordo o al netto dell'IVA a seconda che l'IVA venga o meno recuperata.
Le spese Generali e di funzionamento non possono essere superiori al 20% delle spese totali del progetto.
Per una corretta compilazione del Piano economico si veda la pagina [Regole di compilazione](#)



Voci di spesa	Importo
Realizzazione di rievocazioni e carnevali storici	
Spese connesse all'attività	20000,00
>> A01. Collaboratori (compensi inclusivi di ritenute e oneri riflessi - laddove previsti - e rimborsi spese a piè di lista)	
>> A02. Direzione artistica (compensi inclusivi di ritenute e oneri riflessi - laddove previsti - e rimborsi spese a piè di lista)	20000,00
>> A03. Gruppi Storici (compensi inclusivi di ritenute e oneri riflessi - laddove previsti - e rimborsi spese a piè di lista)	
>> A04. Affitto Spazi (specifici per il progetto) e spese connesse	
>> A05. Allestimento e Disallestimento spazi (specifici per il progetto)	
>> A06. Illuminazione di spazi	

Spese generali e di funzionamento	5000,00
>> B01. Sede sociale e per allenamenti e spese connesse (es. pulizie) (questa voce di spesa non è utilizzabile dai Comuni)	
>> B02. Magazzino /deposito materiali (questa voce di spesa non è utilizzabile dai Comuni)	
>> B03. Utenze	5000,00
>> B04. Cancelleria/materiale di consumo	
>> B05. Spese postali e di spedizione	
>> B06. Personale amministrativo (compensi inclusivi di ritenute e oneri riflessi - laddove previsti - e rimborsi spese a piè di lista)	
>> B07. Parcellari professionali (commercialista, notaio, fiscalista, etc...)	
>> B08. Oneri fiscali, previdenziali, assistenziali	
>> B09. Spese bancarie di gestione del conto corrente (escluse altre spese bancarie quali, ad esempio, gli interessi passivi e i ratei di prestito)	
>> B10. Assicurazioni	
>> B11. Promozione e comunicazione (es: Sito Web)	
>> B12. Spese varie (Specificare la tipologia di spesa). NON sono ammesse le tipologie di spesa indicate nell'Avviso pubblico	

esempio

Il totale delle spese, effettuato sulla base del valore indicato, sarà riportato nella videata 'Agevolazione richiesta'.

Ripristina valori iniziali **Salva**

Progetto/iniziativa: Entrate

Informazioni sul progetto/iniziativa Spese Entrate Agevolazione richiesta

▼ Elenco Entrate

Elencare le Entrate previste nella sezione Dettaglio Entrate. Al termine premere il pulsante [Aggiorna elenco] e salvare.

N.B. La presenza di entrate di natura commerciale rende il contributo assegnato assoggettabile a ritenuta d'acconto IRES salvo diverse disposizioni legislative da specificare nella sezione Dichiarazioni.

Voci di entrata	Importo
Totale	0,00

Dettaglio Entrate

Indicare gli importi in euro

Azioni	Voce di entrata	Dettaglio	Importo
--------	-----------------	-----------	---------

Aggiorna elenco

+ Aggiungi

Ripristina valori iniziali Salva



Progetto/iniziativa: Entrate

Informazioni sul progetto/iniziativa Spese Entrate Agevolazione richiesta

▼ Elenco Entrate

Elencare le Entrate previste nella sezione Dettaglio Entrate. Al termine premere il pulsante [Aggiorna elenco] e salvare.

N.B. La presenza di entrate di natura commerciale rende il contributo assegnato assoggettabile a ritenuta d'acconto IRES salvo diverse disposizioni legislative da specificare nella sezione Dichiarazioni.

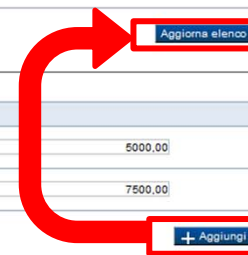
Voci di entrata	Importo
Erogazioni liberali	5000,00
>> Erogazioni liberali	5000,00
Quote associative	7500,00
>> Quote associative	7500,00
Totale	12500,00

ESEMPIO

Dettaglio Entrate

Indicare gli importi in euro

Azioni	Voce di entrata	Dettaglio	Importo
	Erogazioni liberali	Erogazioni liberali	5000,00
	Quote associative	Quote associative	7500,00



Ripristina valori iniziali

Salva

+ Aggiungi



Progetto/iniziativa: Agevolazione richiesta

Informazioni sul progetto/iniziativa

Spese

Entrate

Agevolazione richiesta



Attenzione! Dopo aver compilato le pagine delle Spese e delle Entrate, verificare che il saldo contabile previsto sia uguale a 0 e premere il tasto "Salva". In caso non sia uguale a 0, agire sugli importi delle Spese e/o delle Entrate.

▼ Parametri di calcolo

Quota parte per spese generali e di funzionamento

Percentuale massima contributo erogabile

Importo minimo erogabile

Importo massimo erogabile

▼ Elementi di calcolo

A. Spese connesse all'attività

B. Spese generali e di funzionamento

B2. Spese generali e di funzionamento in quota parte

Totale delle spese effettive (A + B2)

C. Totale delle entrate

D. Differenza (A + B2 - C)

▼ Importi

Importo erogabile *

Importo richiesto

Saldo contabile previsto

* Il valore riportato nel campo "importo erogabile" è dato dal calcolo: $(A + B2) \times$ Percentuale massima contributo erogabile prevista dal bando.

Non può comunque essere:

- superiore alla differenza fra le Spese effettive e le Entrate (campo D)
- superiore all'importo massimo erogabile previsto dal bando.

ESEMPIO

L'importo richiesto si compila automaticamente al raggiungimento del saldo contabile previsto = 0

Il saldo contabile previsto è dato da Totale delle spese effettive (A + B2) - Totale delle entrate (C) - Importo erogabile

Ripristina valori iniziali

Salva

Allegati e Dichiarazioni: upload allegati

Upload allegati Dichiarazioni



Elenco dei documenti obbligatori per il beneficiario selezionato.
Attenzione! Gli allegati obbligatori potrebbero variare in base alle indicazioni del Bando: **!**

- 01. Relazione descrittiva dell'iniziativa oggetto dell'istanza resa sul modulo Rel_Riev_Car (Allegato 2) dal Legale rappresentante o suo delegato

Elenco moduli da scaricare

Moduli

[Rel_Riev_Car \(Allegato 2\)](#) - 01. Relazione descrittiva dell'iniziativa oggetto dell'istanza resa sul modulo Rel_Riev_Car (Allegato 2) dal Legale rappresentante o suo delegato

[Modello Aut \(Allegato 3\)](#) - 02. Copia Dichiarazione sostitutiva dell'atto di notorietà, resa su modulo Modello Aut (Allegato 3) dal Legale Rappresentante di ciascuno dei soggetti contitolari del progetto con il soggetto capofila richiedente (se corealizzazione economica/gestionale del progetto con altri enti)

Per la compilazione verificare quanto indicato nelle [Regole di compilazione](#)

Elenco documenti allegati

Azioni	Tipologia	Nome documento allegato
-	-	-

[Aggiungi allegato](#)



Allegati e Dichiarazioni: upload allegati

Sei in >> Allegati e Dichiarazioni

Upload allegati | Dichiarazioni

Per la compilazione verificare quanto indicato nelle [Regole di compilazione](#)

Elenco documenti allegati

Azioni	Tipologia
-	-

Aggiungi allegato

Selezione allegati alla domanda

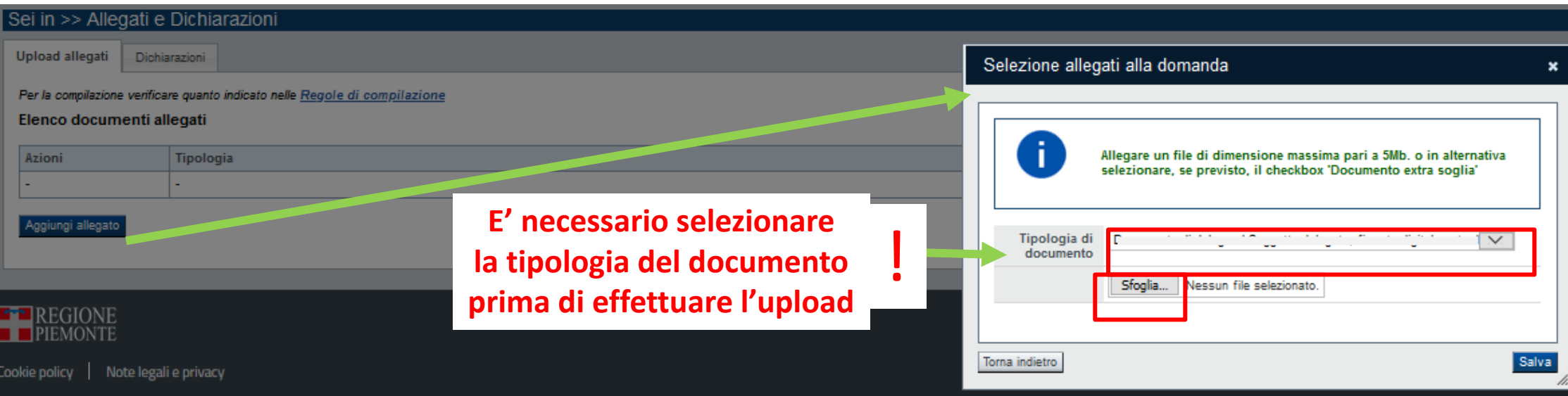
i Allegare un file di dimensione massima pari a 5Mb. o in alternativa selezionare, se previsto, il checkbox 'Documento extra soglia'

Tipologia di documento:

Sfogliare... Nessun file selezionato.

Torna indietro | Salva

E' necessario selezionare la tipologia del documento prima di effettuare l'upload !



Allegati e Dichiarazioni: Dichiarazioni

Upload allegati Dichiarazioni

▼ Dichiarazioni

Il sottoscritto inoltre dichiara:

Contenuti del bando e della normativa di riferimento

1. di essere a conoscenza dei contenuti del bando e della normativa di riferimento e di accettarli incondizionatamente e integralmente, unitamente ad usi, norme e condizioni in vigore;
2. di richiedere, in caso di assegnazione di contributo, l'erogazione della quota di acconto secondo le modalità definite nel provvedimento di assegnazione;

Marca da Bollo

3. che ai fini della presentazione della domanda di agevolazione:

è stata destinata la marca da bollo con numero e che la suddetta non è stata e non sarà utilizzata per qualsiasi altro adempimento (ai sensi dell'art. 3 del decreto ministeriale 10/11/2011)

l'imposta di bollo è stata assolta in modo virtuale

di essere soggetto esente dall'apposizione della marca da bollo per la seguente motivazione

ai sensi di

Provvedimenti autorizzatori

4. che per la realizzazione dell'intervento:

non sono stati richiesti

sono stati acquisiti i necessari provvedimenti autorizzatori

sono stati richiesti i necessari provvedimenti autorizzatori

non sono previste autorizzazioni;

Allegati e Dichiarazioni: Dichiarazioni

Dati e notizie

5. che i dati e le notizie forniti con la presente domanda ed i relativi allegati sono veritieri e aggiornati, che non sono state omesse passività, pesi o vincoli esistenti sulle attività;

D.lgs. 231/2001 art. 9, c. 2 lett. d)

6. l'insussistenza della sanzione amministrativa prevista all' art. 9, c. 2 lett. d) d.lgs. 231/2001 consistente nell'esclusione da agevolazioni, finanziamenti, contributi o sussidi e l'eventuale revoca di quelli già concessi;

Atto costitutivo e/o Statuto

7. che l'Atto costitutivo e lo Statuto dell'Ente/Associazione/Fondazione:

- sono già stati prodotti a codesti uffici per precedente analoga richiesta di contributo e sono tuttora vigenti
- non sono mai stati prodotti a codesti uffici per analoga richiesta di contributo o sono intervenute modificazioni e pertanto vengono allegati nella versione attualmente in vigore
- trattandosi di Ente pubblico, l'Atto costitutivo e/o Statuto non va trasmesso;

Ritenuta d'acconto IRES

8. che in merito alla ritenuta d'acconto IRES prevista dall'art. 28 del D.p.r. 600/1973 e s.m.i. l'ente rappresentato:

- è assoggettato
- non è assoggettato in quanto l'ente richiedente non svolge, neppure occasionalmente, attività commerciale ai sensi dell'art. 55 del D.p.r. 917/1986 (non selezionabile da Enti con partita IVA).
- non è assoggettato in quanto il contributo è destinato ad attività istituzionale che non ha natura commerciale (si precisa che le entrate da sbilgiamento o altri ricavi rendono il contributo assoggettabile a ritenuta IRES)
- non è assoggettato in quanto l'ente è esente in virtù di espressa deroga ai sensi della legge numero xx

IVA

9. che in base al regime di contabilità a cui è sottoposto l'ente e in relazione alle spese connesse alla realizzazione dell'iniziativa sopra indicata:

- l'IVA costituisce un costo d'esercizio per l'ente e va conteggiata ai fini della determinazione del contributo
- l'IVA non costituisce un costo d'esercizio per l'ente e viene recuperata (la circostanza rende il contributo assoggettato alla ritenuta IRES per cui la dichiarazione al punto 8 "Ritenuta d'acconto IRES" deve attestare l'assoggettamento);

Organi collegiali

10. che - in riferimento all'art. 6 della legge 30 luglio 2010, n. 122 "Conversione in legge, con modificazioni, del decreto-legge 31 maggio 2010, n. 78 (...) - la titolarità delle cariche interne agli organi collegiali dell'ente da me rappresentato e la partecipazione alle riunioni di detti organi:

- rispettano le previsioni in materia di gratuità di tutti gli organi di amministrazione ovvero che gli stessi percepiscono unicamente un gettone di presenza da una data anteriore al 31 maggio 2010 e che lo stesso è stato ridotto a non oltre 30 euro a seduta giornaliera, non rientrando quindi nell'esclusione operata dal comma 2 dell'art. 6, in merito agli enti che non possono ricevere, neanche indirettamente, contributi o utilità a carico delle finanze pubbliche.
- non sono assoggettate alle disposizioni di cui al comma 2 dell'art. 6 del decreto legge 31 maggio 2010, n. 78, convertito in legge 30 luglio 2010, n. 122 in materia di gratuità di tutti gli organi di amministrazione ovvero di partecipazione ai medesimi remunerata con un gettone di presenza non superiore a 30 euro a seduta giornaliera, in quanto l'ente richiedente ha una delle seguenti forme giuridiche: Ente previsto nominativamente dal d.lgs. n. 300/1999 o dal d.lgs. n. 165/2001, Università, Ente o fondazione di ricerca o organismo equiparato, ONLUS, Associazione di promozione sociale, Società, Ente previdenziale ed assistenziale nazionale, Camera di commercio, Ente pubblico economico individuato con decreto del Ministero dell'Economia e Finanze, Ente indicato nella tabella C della legge finanziaria, Ente del Servizio Sanitario Nazionale.

Allegati e Dichiarazioni: Dichiarazioni

SI RICORDA CHE

Il non rispetto delle disposizioni sopra indicate comporta la non possibilità di presentare la richiesta di contributo e nel caso di assegnazione di contributo la revoca dello stesso con le relative conseguenze di natura penale.

Conto corrente

11. che, come stabilito dall'art. 3 della legge 13 agosto 2010, n. 136 "Piano straordinario contro le mafie (...)" e s.m.i., il conto corrente bancario o postale indicato in domanda è "DEDICATO", anche in via non esclusiva, alle commesse pubbliche; le Pubbliche amministrazioni sono tenute ad utilizzare il conto di tesoreria unica.

Documento Unico di Regolarità Contributiva

12. che ai fini del rilascio del D.U.R.C. (Documento Unico di Regolarità Contributiva) attestante l'assolvimento degli obblighi contributivi nei confronti di INPS, INAIL e Cassa Edile:

- l'Ente impiega lavoratori subordinati o parasubordinati nello svolgimento delle proprie attività
- l'Ente non impiega lavoratori subordinati o parasubordinati nello svolgimento delle proprie attività

e inoltre:

- l'Ente presieduto è iscritto all'INPS e/o all'INAIL (opzione di chi impiega lavoratori subordinati e parasubordinati);
- l'Ente presieduto non è iscritto ad alcun Ente di previdenza e Assistenza, né all'INAIL;

Richiesta di contributi ad altre strutture della Regione Piemonte

13. che per la realizzazione della stessa iniziativa/progetto:

- NON ha presentato richiesta di contributi ad altre strutture della Regione Piemonte;
- ha presentato e/o intende presentare richiesta di contributo al Consiglio Regionale del Piemonte.

Richiesta di contributi di natura statale o comunitaria

14. che per la realizzazione della stessa iniziativa/progetto:

- non ha presentato
- ha presentato e/o intende presentare

richiesta di contributi di natura statale o comunitaria:

Denominazione della struttura statale o comunitaria a cui è stata presentata o si intende presentare una richiesta di contributo distinta da quella indicata in questo modulo

Denominazione del Programma di Intervento statale o comunitario in base al quale è stata presentata o si intende presentare una richiesta di contributo distinta da quella indicata in questo modulo.

[+ Aggiungi](#)

Allegati e Dichiarazioni: Dichiarazioni

Eventuali contributi successivi

15. che le attività e le iniziative culturali proposte, su cui insiste la presente richiesta di contributo non sono sostenute ai sensi delle leggi regionali 13/2018 (ecomusei), 24/1990 (SOMS), 28/1980 (Istituti Storici della Resistenza), 41/1985 (Luoghi della lotta di liberazione), per cui l'istanza di contributo PUCO' essere presentata su questa linea di finanziamento;

SI RICORDA CHE

gli enti sostenuti dalle leggi citate non possono richiedere contributo a sostegno del medesimo progetto o attività sia sulle leggi specifiche sia su questo Avviso pubblico.

Agibilità INPS e permessi SIAE

16. in merito all'agibilità INPS EX ENPALS e ai permessi SIAE:

di essere in possesso di agibilità INPS EX ENPALS e di avere titolarità dei permessi SIAE, almeno per quanto riguarda il periodo di svolgimento del progetto o di avvalersi di soggetti, artisti e strutture titolari di detti permessi

di NON essere in possesso di agibilità INPS EX ENPALS

▼ Impegni

Si impegna altresì a:

Variazioni informazioni

17. comunicare tempestivamente all'Amministrazione concedente ogni variazione delle informazioni contenute nel presente documento sia essa tecnica, economica o anagrafica;

Spese sostenute

18. inviare all'Amministrazione concedente, nei termini e nei modi stabiliti dal bando, il rendiconto delle spese sostenute, a pena di inammissibilità delle relative spese e/o revoca del contributo concesso;

Informativa al pubblico

19. ottemperare agli obblighi di informativa al pubblico, circa il fatto che l'investimento ha beneficiato di una sovvenzione a carico del bilancio regionale, statale e unionale, secondo le modalità previste dal bando;

Legge annuale per il mercato e la concorrenza

20. L'art. 1, commi 125, 125-bis, 125-ter, 125-quater, 125-quinquies, 125-sexties, 126, 127, 128, 129 della legge n. 124 del 4 agosto 2017 "Legge annuale per il mercato e la concorrenza", che ha introdotto i seguenti obblighi di pubblicazione nei confronti dei soggetti beneficiari di contributi pubblici:

a) le associazioni, le Onlus, le fondazioni beneficiarie di sovvenzioni, sussidi, vantaggi, contributi o aiuti, in denaro o in natura, agli stessi effettivamente erogati nell'esercizio finanziario precedente dalla Regione Piemonte e da altre pubbliche amministrazioni pubblicano nei propri siti internet o analoghi portali digitali entro il 30 giugno di ogni anno le informazioni relative ai ridetti sovvenzioni, sussidi, vantaggi, contributi o aiuti, in denaro o in natura incassati nell'anno precedente. L'obbligo di informazione scatta allorquando il totale dei vantaggi economici (nel senso chiarito nella precedente proposizione) cumulativamente introitati nell'anno precedente sia pari o superiore all'importo di euro 10.000,00.

Si consiglia di pubblicare i seguenti dati:

- Ente pubblico erogatore;
- numero e data del provvedimento amministrativo di assegnazione del beneficio economico;
- causale;
- importo incassato nel corso dell'anno (specificare l'anno di riferimento);
- data di incasso;

b) le imprese beneficiarie, incluse le cooperative sociali, di sovvenzioni, sussidi, vantaggi, contributi o aiuti, in denaro o in natura, effettivamente erogati dalla Regione Piemonte e da altre pubbliche amministrazioni pubblicano nella nota integrativa del bilancio di esercizio e nella nota integrativa dell'eventuale bilancio consolidato le informazioni relative ai ridetti sovvenzioni, sussidi, vantaggi, contributi o aiuti, in denaro o in natura incassati nell'anno precedente. L'obbligo di informazione scatta allorquando il totale dei vantaggi economici (nel senso chiarito nella precedente proposizione) cumulativamente introitati nell'anno precedente sia pari o superiore all'importo di euro 10.000,00.

I soggetti che redigono il bilancio ai sensi dell'articolo 2435-bis del codice civile e quelli comunque non tenuti alla redazione della nota integrativa assolvono all'obbligo di cui al primo periodo mediante pubblicazione delle medesime informazioni e importi, entro il 30 giugno di ogni anno, sui propri siti internet, secondo modalità liberamente accessibili al pubblico o, in mancanza di questi ultimi, sui portali digitali delle associazioni di categoria di appartenenza.

A partire dal 1° gennaio 2020, l'inosservanza di tali obblighi, comporta una sanzione pari all'1 per cento degli importi ricevuti con un importo minimo di Euro 2.000,00, nonché la sanzione accessoria dell'adempimento agli obblighi di pubblicazione. Decorsi 90 giorni dalla contestazione senza che il trasgressore abbia ottemperato agli obblighi di pubblicazione (e al pagamento della sanzione amministrativa pecuniaria), si applica la sanzione della restituzione integrale del beneficio ai soggetti eroganti.

Allegati e Dichiarazioni: Dichiarazioni

▼ Autorizzazioni e presa visione

Presa visione

- Il sottoscritto dichiara di aver preso visione di tutti i punti indicati in questa pagina, nelle sezioni "Dichiarazioni" e "Impegni", ex artt. 1341 e 1342 del Codice Civile.

Trattamento dati personali

- Il sottoscritto inoltre dichiara di aver preso visione della seguente informativa:

Informativa sul trattamento dei dati personali ai sensi dell'art. 13 GDPR 2016/679

Si informa che i dati personali forniti ai sensi del presente Avviso pubblico di finanziamento alla Regione Piemonte Direzione A2000B - Cultura e Commercio - Settore A2003C - Promozione delle attività culturali competente in ambito del procedimento amministrativo discendente dalla presente richiesta di contributo, saranno trattati secondo quanto previsto dal "Regolamento UE 2016/679 relativo alla protezione delle persone fisiche con riguardo al trattamento dei dati personali, nonché alla libera circolazione di tali dati e che abroga la direttiva 95/46/CE (Regolamento Generale sulla Protezione dei dati, di seguito GDPR)" e del decreto legislativo 10 agosto 2018 n. 101 "Disposizioni per l'adeguamento della normativa nazionale alle disposizioni del regolamento UE 2016/679 (...)".

- I dati personali verranno raccolti e trattati nel rispetto dei principi di correttezza, liceità e tutela della riservatezza, con modalità informatiche ed esclusivamente per finalità di trattamento dei dati personali dichiarati nella domanda e comunicati a Direzione A2000B - Cultura e Commercio - Settore A2003C - Promozione delle attività culturali competente in ambito del procedimento amministrativo discendente dalla presente richiesta di contributo. Il trattamento è finalizzato all'espletamento delle funzioni istituzionali relative al procedimento amministrativo discendente dal presente avviso pubblico di finanziamento. I dati acquisiti a seguito della richiesta di contributo saranno utilizzati esclusivamente per le finalità relative al presente Avviso pubblico di finanziamento.
- l'acquisizione dei dati ed il relativo trattamento sono obbligatori in relazione alle finalità sopradescritte; ne consegue che l'eventuale rifiuto a fornirli potrà determinare l'impossibilità ad erogare il servizio richiesto;
- i dati di contatto del Responsabile della protezione dati (DPO) sono dpo@regione.piemonte.it;
- il Responsabile esterno del trattamento è il CSI Piemonte;
- i dati conferiti saranno trattati esclusivamente da soggetti incaricati e dai Responsabili esterni individuati dal Titolare, adottando tutte quelle misure tecniche ed organizzative adeguate per tutelare i diritti, le libertà e i legittimi interessi che sono riconosciuti per legge all'interessato;
- i dati, resi anonimi, potranno essere utilizzati anche per finalità statistiche (d.lgs. 281/1999 e s.m.i.);
- i dati personali sono conservati, per il periodo di 10 anni, come da Piano di fascicolazione e conservazione della Direzione A2000B - Cultura e Commercio - Settore A2003C - Promozione delle attività culturali approvato dalla Soprintendenza Archivistica e Bibliografica del Piemonte e della Valle d'Aosta con propria nota prot. n. 1777 del 5 giugno 2018;
- i dati personali non saranno in alcun modo oggetto di trasferimento in un Paese terzo extraeuropeo, né di comunicazione a terzi fuori dai casi previsti dalla normativa in vigore, né di processi decisionali automatizzati compresa la profilazione;
- potranno essere esercitati i diritti previsti dagli artt. da 15 a 22 del regolamento UE 679/2016, quali:
la conferma dell'esistenza o meno dei suoi dati personali e la loro messa a disposizione in forma intellegibile;
avere la conoscenza delle finalità su cui si basa il trattamento;
ottenere la cancellazione, la trasformazione in forma anonima, la limitazione o il blocco dei dati trattati in violazione di legge, nonché l'aggiornamento, la rettifica o, se vi è interesse, l'integrazione dei dati;
opporsi, per motivi legittimi, al trattamento stesso, rivolgendosi al Titolare, al Responsabile della protezione dati (DPO) o al Responsabile del trattamento, tramite i contatti di cui sopra o il diritto di proporre reclamo all'Autorità di controllo competente;
- il titolare del trattamento dei dati personali è la Giunta regionale, il Delegato al trattamento dei dati è la Direzione A2000B - Cultura e Commercio - Settore A2003C - Promozione delle attività culturali competente in ambito del procedimento amministrativo discendente dalla presente richiesta di contributo.

Firmato digitalmente dal legale rappresentante ai sensi dell'art. 21 del d.lgs. n. 82/2005

Ripristina valori iniziali

Salva

Indice

Home **Indice** Anagrafica Ente/Impresa Progetto/iniziativa Allegati e Dichiarazioni

Regole di compilazione

▼ Accesso alla Domanda

Cosa posso fare?

- Compilare i dati previsti nelle sezioni
- Effettuare i controlli sulla Domanda
- Salvare e stampare la Domanda in bozza
- Inviare e stampare il modulo definitivo

Per il dettaglio delle singole funzionalità, consulta la sezione 'Regole di compilazione' o accedi alla pagina 'Documentazione'

Sei in >> Domanda n°5161 -

Progetti di pari opportunità nello sport e tra gli sport - Comitato regionale, provinciali della Federazione Italiana Pallapugno

Torna alla home

	Stato
Anagrafica Ente/Impresa	
Vai alla compilazione dell'anagrafica dell'ente/impresa	
Progetto/iniziativa	
Vai alla compilazione del progetto/iniziativa	
Allegati e Dichiarazioni	
Vai alla compilazione di allegati e dichiarazioni	
Regole di compilazione	
Vai alle regole di compilazione della domanda	

Stampa Verifica Invia

La bandierina gialla indica lo stato INCOMPLETO Della sezione.

Premere e proseguire la compilazione.

Dopo aver terminato la compilazione della pagina «Anagrafica Ente/Impresa» è possibile proseguire la compilazione selezionando la sezione successiva. Si consiglia di premere il tasto «Indice» per verificare lo stato della compilazione delle varie sezioni.

Pagina Indice- Verifica

Home **Indice** Anagrafica Ente/Impresa Progetto/iniziativa Allegati e Dichiarazioni

Regole di compilazione

▼ Accesso alla Domanda

Cosa posso fare?

- Compilare i dati previsti nelle sezioni
- Effettuare i controlli sulla Domanda
- Salvare e stampare la Domanda in bozza
- Inviare e stampare il modulo definitivo

Per il dettaglio delle singole funzionalità, consulta la sezione 'Regole di compilazione' o accedi alla pagina 'Documentazione'

Sei in >> Domanda n°5157 -

Torna alla home

	Stato
Anagrafica Ente/Impresa	
Vai alla compilazione dell'anagrafica dell'ente/impresa	🚩
Progetto/iniziativa	
Vai alla compilazione del progetto/iniziativa	🚩
Allegati e Dichiarazioni	
Vai alla compilazione di allegati e dichiarazioni	🚩
Regole di compilazione	
Vai alle regole di compilazione della domanda	🚩

Stampa **Verifica** Invia

Tutte le bandierine devono essere di colore verde.

Premere il tasto «Verifica».

Per effettuare la verifica dei dati e l'invio definitivo, selezionare la pagina «Indice».

Pagina Indice- Verifica anomalie

Torna alla home

i **Attenzione!**
La verifica globale ha riscontrato:
5 errori BLOCCANTI

Attenzione: correggere le anomalie bloccanti prima di procedere all'invio

Mostra segnalazioni

Mostra Segnalazioni

Verifica anomalie

i La verifica è stata eseguita il giorno 10/03/2017 alle ore 16:16.

Anomalie riscontrate

Visualizza solo le anomalie bloccanti

Sezione	Anomalia di compilazione	Tipologia
Anagrafica Ente/Impresa / Legale Rappresentante	E' necessario compilare la sezione 'Legale Rappresentante'	Anomalia bloccante
Anagrafica Ente/Impresa / Sede Legale	E' necessario compilare la sezione 'Sede Legale'	Anomalia bloccante

Nella videata **VERIFICA ANOMALIE** sono riportati gli errori bloccanti da correggere per poter inviare la domanda definitivamente. Fino a quando le anomalie non verranno corrette, il tasto «**INVIA**» non sarà digitabile.

Pagina Home- Domanda inviata

Sei in >> Domanda n°49770 - LR 36-2000 - LR 36 - Pro Loco 2020

Bando per assegnazione contributi alle associazioni pro loco 2020 - Associazioni Pro Loco del Piemonte iscritte all'Albo regionale

[Torna alla home](#)



Verifica globale effettuata con successo.

	Stato
Anagrafica Ente/Impresa	
Vai alla compilazione dell'anagrafica dell'ente/impresa	
Progetto	
Vai alla compilazione del progetto	
Allegati e Dichiarazioni	
Vai alla compilazione di allegati e dichiarazioni	
Regole di compilazione	
Vai alle regole di compilazione della domanda	

DOPO AVER PREMUTO VERIFICA, PREMERE IL TASTO CONCLUDI. IL PDF OTTENUTO DOPO LA CONCLUSIONE DOVRA' ESSERE SCARICATO, FIRMATO DIGITALMENTE E UPLOADATO A SISTEMA PER TERMINARE L'INVIO.

[Stampa](#)

[Verifica](#)

[Concludi](#)

Concludi Domanda






Attenzione!
Sei sicuro di voler chiudere la domanda?
Dopo la chiusura, la domanda non potrà più essere modificata.

[chiudi](#)

[si, prosegui](#)

Pagina Home- Domanda in stato Da Inviare

Azioni	N. domanda	Normativa	Descrizione breve bando	Bando	Sportello	Stato
  	54226	POR FESR 2014-2020	3.4.1 - Progetti Integrati di Filiera (PIF) 2022	Presentazione delle candidature per le aziende piemontesi che intendono aderire ai Progetti Integrati di Filiera per l'anno-2022. I progetti sono finalizzati alla promozione sui mercati esteri delle PMI piemontesi nei settori produttivi individuati nel bando, mediante attività di supporto mirato e assistenza personalizzata	03/12/2021 09:00 data fine non definita	Da inviare



Salvare il pdf della domanda **SENZA MODIFICARE IL NOME** del FILE **GENERATO DELLA PROCEDURA** (NO aggiunte di (1), copia ecc., NO domanda_firmata e sim.) e firmarlo **DIGITALMENTE** in formato CADES (.P7M) **SENZA APRIRE** E SENZA APPORTARE MODIFICHE AL NOME durante il processo di firma (NO l'aggiunta di _signed).

Cambierà soltanto l'estensione del file con l'aggiunta di .p7m:
DomandaNumero[XXXXXX]-[YYYYYYYYYYY].pdf.p7m



Utilizzare IL TASTO UPLOAD PER CARICARE LA DOMANDA FIRMATA: premere **AGGIUNGI DOCUMENTO FIRMATO** e poi **INVIA**

Solo dopo l'upload del pdf firmato la domanda diventa **INVIATA**.






Pagina Home- Domanda inviata

LA DOMANDA CORRETTAMENTE INVIATA DEVE POSSEDERE LO STATO INVIATA

Risultati della ricerca

Per completare, eliminare, stampare o eseguire altre operazioni su una domanda già inserita, utilizzare i pulsanti visualizzati nella colonna 'Azioni'. Le diverse funzionalità saranno disponibili per una domanda in base allo stato della stessa.

Un elemento trovato pagina 1

Azioni	N. domanda	Normativa	Descrizione breve bando	Bando	Sportello	Stato
  	49655	LR 13-2020	E [redacted] ori	Band: [redacted]	09:00 data fine non definita	Inviata



VAI ALLA DOMANDA: E' POSSIBILE CONSULTARE I DATI DELLA DOMANDA



STAMPA: E' POSSIBILE STAMPARE IL PDF DELLA DOMANDA



AUTORE: E' POSSIBILE VERIFICARE I DATI DELL'INVIO



Grazie



Csi Piemonte

