

# SIRECOM

Guida al caricamento



# ACCESSO AL PORTALE REGIONALE

Usare il link <https://sirecom.ruparpiemonte.it/portale/>

Il sistema propone la seguente schermata. Scegliere l'opzione «Sistema Piemonte» e cliccare sul pulsante «Accedi»



Seleziona il dominio


Sistema Piemonte

Accedi

Powered by Oslo

# Rilevazioni - Aziende

Informazioni generali



Bacheca Messaggi



Analisi Dati

Cerca...

2022 - periodo: 2022

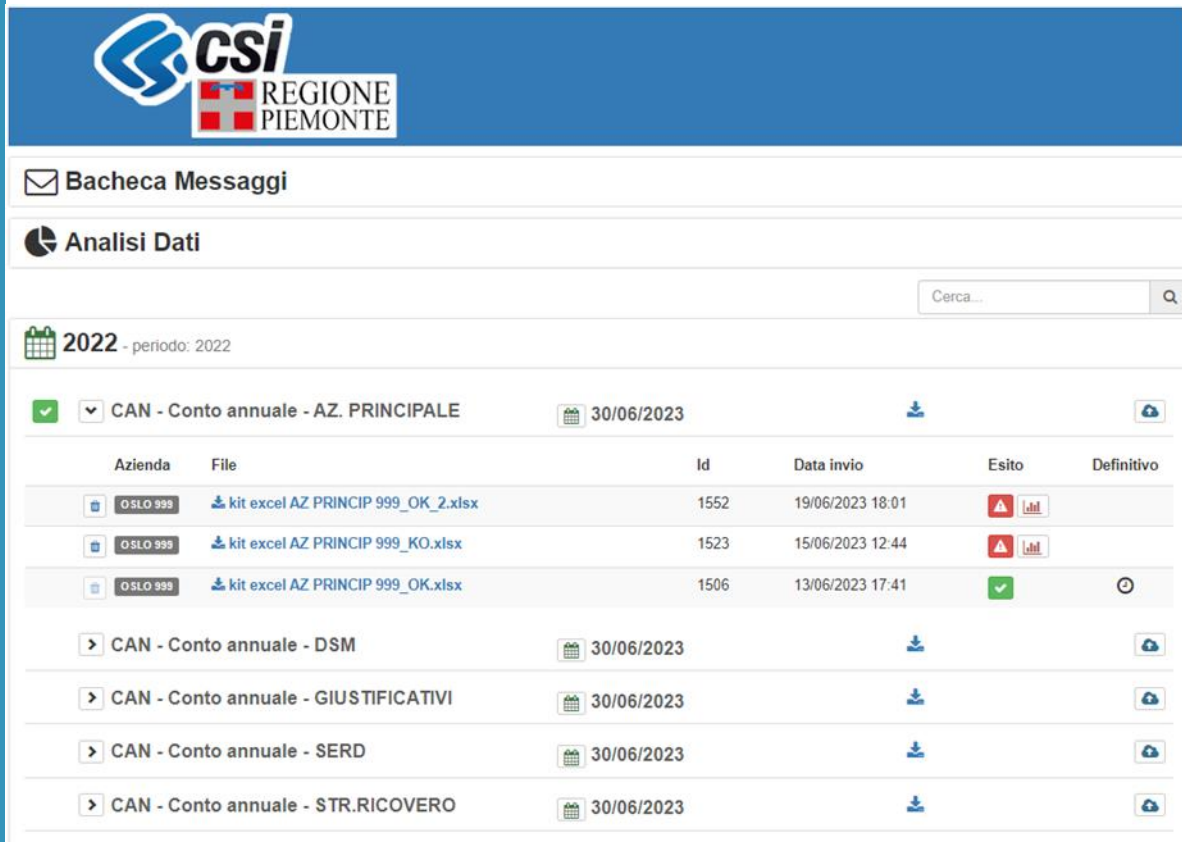
CAN - Conto annuale - AZ. PRINCIPALE 30/06/2023

Azienda	File	Id	Data invio	Esito	Definitivo
OSLO 999	kit excel AZ PRINCIP 999_OK_2.xlsx	1552	19/06/2023 18:01		
OSLO 999	kit excel AZ PRINCIP 999_KO.xlsx	1523	15/06/2023 12:44		
OSLO 999	kit excel AZ PRINCIP 999_OK.xlsx	1506	13/06/2023 17:41		
> CAN - Conto annuale - DSM		30/06/2023			
> CAN - Conto annuale - GIUSTIFICATIVI		30/06/2023			
> CAN - Conto annuale - SERD		30/06/2023			
> CAN - Conto annuale - STR.RICOVERO		30/06/2023			

- Se la **RILEVAZIONE** è attiva, è visibile il pulsante per il caricamento dei file . I file possono essere selezionati dalle proprie cartelle oppure è possibile trascinarli sopra l'icona (drag & drop).
- La data di scadenza di un invio è indicata allo stesso livello della RILEVAZIONE (es. 30/06/2023).
- L'icona  consente il download del tracciato «template» per la Rilevazione.

# Rilevazioni - Aziende

Caricare un documento



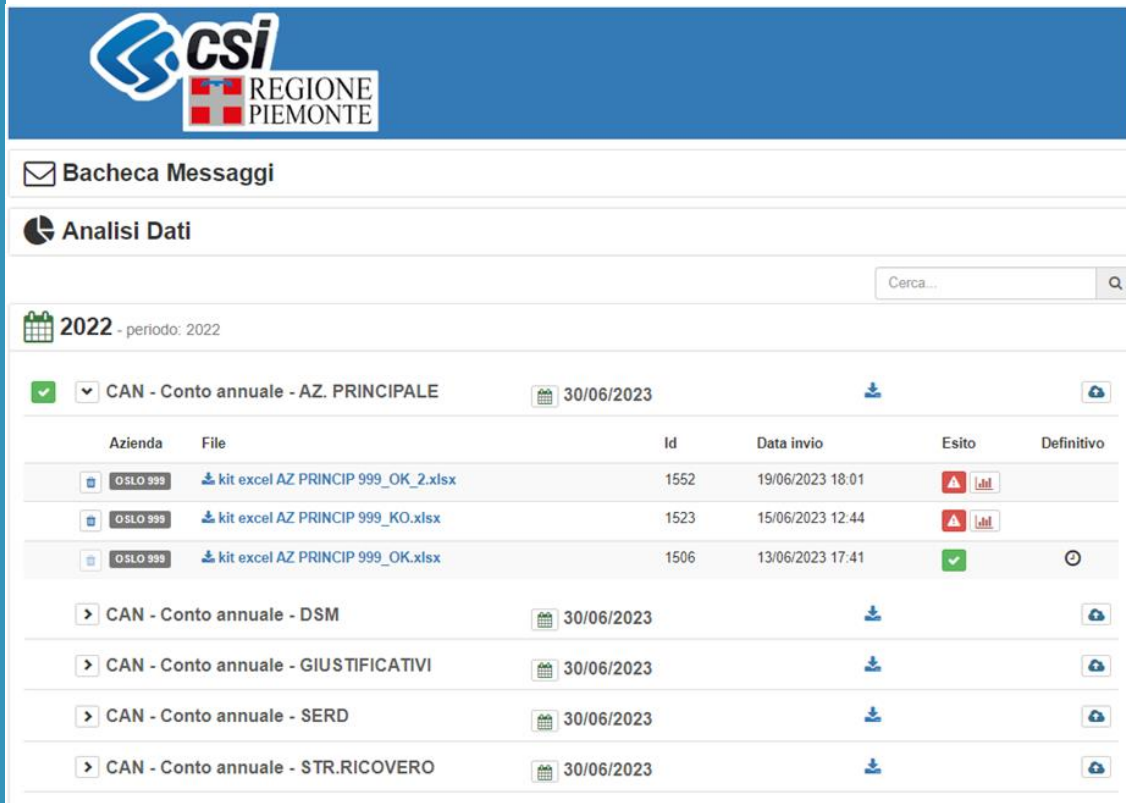
The screenshot shows the CSI Regione Piemonte interface. At the top left is the logo for CSI Regione Piemonte. Below it are navigation tabs for 'Bacheca Messaggi' and 'Analisi Dati'. A search bar is present with the text 'Cerca...'. The main content area is titled '2022 - periodo: 2022'. It displays a list of document uploads for the year 2022. The first document, 'CAN - Conto annuale - AZ. PRINCIPALE', is expanded to show a table of upload records. The table has columns for 'Azienda', 'File', 'Id', 'Data invio', 'Esito', and 'Definitivo'. Three records are shown for 'OSLO 999' with files named 'kit excel AZ PRINCIP 999\_OK\_2.xlsx', 'kit excel AZ PRINCIP 999\_KO.xlsx', and 'kit excel AZ PRINCIP 999\_OK.xlsx'. The first record has a status of 'Esito' with a red warning icon and a bar chart, and is not 'Definitivo'. The second record also has a red warning icon and bar chart, and is not 'Definitivo'. The third record has a green checkmark icon and is marked as 'Definitivo'. Below the table, there are several collapsed entries for 'CAN - Conto annuale - DSM', 'GIUSTIFICATIVI', 'SERD', and 'STR.RICOVERO', all dated 30/06/2023.

Azienda	File	Id	Data invio	Esito	Definitivo
OSLO 999	kit excel AZ PRINCIP 999_OK_2.xlsx	1552	19/06/2023 18:01		
OSLO 999	kit excel AZ PRINCIP 999_KO.xlsx	1523	15/06/2023 12:44		
OSLO 999	kit excel AZ PRINCIP 999_OK.xlsx	1506	13/06/2023 17:41		

- I file devono essere nel formato excel.
- Dopo aver effettuato la selezione del file da caricare, il documento scelto comparirà nell'elenco dei caricamenti effettuati e partirà una verifica del contenuto dei file.
- Se il file inviato non conterrà errori o segnalazioni comparirà la possibilità di selezionare il documento come «DEFINITIVO» e sarà reso disponibile per la consultazione da parte di Regione Piemonte.








# Rilevazioni - Aziende

## Tipi di esito



The screenshot shows the CSI Regione Piemonte interface. At the top, there is a blue header with the CSI logo and the text 'REGIONE PIEMONTE'. Below the header, there are two main sections: 'Bacheca Messaggi' and 'Analisi Dati'. The 'Analisi Dati' section is active and shows a search bar with the text 'Cerca...'. Below the search bar, there is a calendar icon and the text '2022 - periodo: 2022'. The main content area displays a list of reports for the year 2022. The list is organized into sections for different companies: 'CAN - Conto annuale - AZ. PRINCIPALE', 'CAN - Conto annuale - DSM', 'CAN - Conto annuale - GIUSTIFICATIVI', 'CAN - Conto annuale - SERD', and 'CAN - Conto annuale - STR.RICOVERO'. Each report entry includes the company name, the file name, the ID, the date and time of the report, the status (Esito), and a 'Definitivo' checkbox. The status icons are: a green checkmark for successful reports, a red triangle with an exclamation mark for reports with errors or incompatible file formats, and a red circle with a diagonal line for empty or incompatible reports. The 'Definitivo' checkbox is only present for the 'RILEVAZIONE PRINCIPALE' reports.

Azienda	File	Id	Data invio	Esito	Definitivo
OSLO 999	kit excel AZ PRINCIP 999_OK_2.xlsx	1552	19/06/2023 18:01		
OSLO 999	kit excel AZ PRINCIP 999_KO.xlsx	1523	15/06/2023 12:44		
OSLO 999	kit excel AZ PRINCIP 999_OK.xlsx	1506	13/06/2023 17:41		<input type="checkbox"/>
CAN - Conto annuale - DSM					
CAN - Conto annuale - GIUSTIFICATIVI					
CAN - Conto annuale - SERD					
CAN - Conto annuale - STR.RICOVERO					

- Dopo il caricamento del file e l'esecuzione dei controlli di integrità possono essere restituiti i seguenti esiti:
-  Il tracciato non contiene errori né segnalazioni
-  Il tracciato contiene segnalazioni
-  Il tracciato contiene errori o il formato del file non è compatibile
-  Il tracciato è vuoto o il formato del file non è compatibile
-   Le icone consentono la verifica degli errori o delle segnalazioni
-  L'icona è presente solo per la RILEVAZIONE PRINCIPALE e consente la consultazione delle quadrature

# Rilevazioni CONTO ANNUALE – TRACCIATI

- Il flusso CAN Conto Annuale è stato suddiviso in 5 Rilevazioni:
  1. RILEVAZIONE PRINCIPALE
  2. RILEVAZIONE STRUTTURE DI RICOVERO
  3. RILEVAZIONE SERD
  4. RILEVAZIONE DSM
  5. RILEVAZIONE GIUSTIFICATIVI
- Ciascuna rilevazione ha un insieme specifico di tabelle di seguito riportate:
  1. Rilevazione PRINCIPALE: T1,T2,T3,T4,T5,T6,T7,T8,T9,T11,T13,T14,T14\_R,T15\_DR,T15\_NS,T15\_ND,T1A,T1B,T1E,T1F,T1G,T2A,SI\_1,SI\_COCOCO,SICI\_NS,SICI\_ND,SICI\_DR
  2. Rilevazione STRUTTURE DI RICOVERO:T1A\_HSP11, T1B\_HSP11, T1C\_HSP11, T1F\_HSP11, T1G\_HSP11
  3. Rilevazione SERD:T1SD
  4. Rilevazione DSM:T1D
  5. Rilevazione GIUSTIFICATIVI:TSGI
- I fogli devono essere nominati con lo stesso valore del campo TABELLA (presente nel tracciato) e sono consentiti solo nomi dei fogli coerenti con le tabelle della rilevazione
- Ogni tracciato tabella deve contenere i seguenti campi comuni che devono contenere valori coerenti con la rilevazione per cui si sta caricando: AZIENDA, ANNO, TIPO RILEVAZIONE, MODELLO, FLUSSO, TABELLA
- Al caricamento di un upload è previsto:
  - Verifica dei controlli formali (anagrafiche valide, formato numerico/testo/data per la tabella)
  - Obbligatorietà compilazioni
  - Verifiche delle quadrature previste (solo per rilevazione principale)
- Tutti i campi dei file devono essere di tipo TESTO (no formattazioni) e date in formato testo e tipo GG/MM/AAAA
- Non ci devono essere righe di totali o di spiegazioni, macro NON consentite

# Rilevazioni -REPORTISTICA



The screenshot shows the top navigation bar with the CSI logo and 'REGIONE PIEMONTE'. Below it are three menu items: 'Bacheca Messaggi', 'Analisi Dati' (highlighted with a red arrow), and a calendar icon with '2023 - periodo: 2023'.



The screenshot shows the expanded 'Analisi Dati' menu. It includes sub-options: 'Cruscotti', 'Reportistica' (highlighted in blue), and two report items: 'Report 1 Conto Annuale CAN' and 'Report 2 Conto Annuale CAN'.

Espandendo l'area «Analisi dati» è possibile verificare i report messi a disposizione.



Via dei Crollalanza 5 - 20143 - Milano  
+39 02 833 016