



TUTORIAL BANDO PRODUZIONE DI IDROGENO IN AREE INDUSTRIALI DISMESSE



Csi Piemonte

Torino, 30 dicembre 2022

Modalità di accesso

La procedura FINDOM- Finanziamento Domande è stata realizzata per consentire agli utenti pubblici e privati di accedere alle manifestazioni di interesse della Regione Piemonte.

La procedura FinDom richiede l'acquisizione di opportune credenziali di autenticazione; gli strumenti devono essere acquisiti autonomamente dal Beneficiario che desidera partecipare al bando.

I metodi di autenticazione previsti per accedere alla procedura sono :

- **Credenziali SPID personali di 2 livello**
- **Certificato digitale di autenticazione (Cns, TS, Firma Digitale)**
- **Carta d'identità digitale**

Il Beneficiario può scegliere alternativamente tra le modalità di accesso. I metodi di autenticazione NON devono essere obbligatoriamente intestati al richiedente.



Modalità di accesso

ACCESSO TRAMITE CREDENZIALI SPID PERSONALI E DI SECONDO LIVELLO

SPID, il Sistema Pubblico di Identità Digitale, è la soluzione che ti permette di ACCEDERE a tutti i servizi online della Pubblica Amministrazione con un'unica Identità Digitale.

Le credenziali SPID sono univoche a livello nazionale e si possono ottenere seguendo le indicazioni fornite dal sito:
<https://www.spid.gov.it/richiedi-spid>

L'ACCESSO ALLA PROCEDURA FINANZIAMENTI DOMANDE RICHIEDE IL LIVELLO DI SICUREZZA 2 (NON È NECESSARIO IL LIVELLO 3 E NON È AMMISSIBILE L'UTILIZZO DI CREDENZIALI SPID AZIENDALI).

LE CREDENZIALI SPID NON DEVONO ESSERE OBBLIGATORIAMENTE INTESTATE AL RICHIEDENTE

NOTA: la configurazione delle credenziali SPID è a carico dell'utente che effettua l'autenticazione. In caso di problemi tecnici è necessario rivolgersi al soggetto che ha fornito le credenziali.



Modalità di accesso

PAGINE DI ACCESSO CON SPID

Premere il tasto **Entra con Spid**. Scegliere il proprio Identity Provider e inserire le credenziali rilasciate dal Identity Provider.

 **Entra con SPID**

SPID è il sistema di accesso che consente di utilizzare, con un'identità digitale unica, i servizi online della Pubblica Amministrazione e dei privati accreditati.

Se sei già in possesso di un'identità digitale, accedi con le credenziali del tuo gestore.

Se non hai ancora un'identità digitale, richiedila ad uno dei gestori.

[Maggiori info](#)
Non hai SPID?

  **AgID** Agenzia per l'Italia Digitale

| |
|--|
|  |
|  |
|  |
|  |
|  |
|  |
|  |
|  |
|  |


 ²

REGIONE PIEMONTE

Nome Utente [Nome utente dimenticato?](#)

Password [Password dimenticata?](#)

 Mostra password

 **Entra con SPID**

[Non hai una identità Namirial.ID? Registrati](#) [Annulla](#)

Tempo residuo per l'autenticazione: 04:51 minuti.

Modalità di accesso

ACCESSO TRAMITE CERTIFICATO DIGITALE DI AUTENTICAZIONE

L'identificazione elettronica è un processo in cui si usano i dati di autenticazione personale in forma elettronica per identificare univocamente: una persona fisica, una persona legale, una persona fisica che rappresenti una persona legale.

L'identificazione elettronica, detta anche certificato digitale di autenticazione, viene utilizzata per ACCEDERE a servizi online.

Il certificato digitale è presente all'interno di un dispositivo (nel formato Smart Card , Token USB o Carta nazionale dei servizi, Firma digitale), rilasciato da una Certification Authority (CA) autorizzata.

Consente di effettuare un'autenticazione forte nei siti web che richiedono come credenziale di accesso l'utilizzo di un certificato digitale.

Link utili:

<https://www.agid.gov.it/it/piattaforme/firma-elettronica-qualificata/certificati>

<https://www.agid.gov.it/it/piattaforme/firma-elettronica-qualificata/prestatori-di-servizi-fiduciari-attivi-in-italia>



Modalità di accesso

PAGINE DI ACCESSO CONCERTIFICATO DIGITALE

E' sempre disponibile l'accesso con Certificato digitale emesso da una Certification Authority riconosciuta a livello nazionale o CNS abilitata.

La pagina di accesso al servizio mostrerà il link per gli utenti che dispongono certificato digitale o CNS abilitata.

Accesso tramite certificato digitale o carta elettronica

Si prega di accertarsi che il certificato digitale sia configurato correttamente nel browser in uso.
Solo in seguito cliccare il seguente pulsante Accedi.

Accedi

Per problemi durante l'accesso alle procedure di Sistema Piemonte, non attribuibili ai dispositivi elettronici, contattare:

Assistenza Csi 011.0824407

Form di Assistenza

Modalità di accesso

ACCESSO CON CARTA DI IDENTITÀ ELETTRONICA

La CIE (Carta d'identità elettronica) è il nuovo documento d'identità in Italia. È rilasciata sia ai cittadini italiani che stranieri (UE o extra-UE).

Oltre alle funzioni della precedente carta, permette l'accesso ai servizi digitali della Pubblica Amministrazione come previsto dalla normativa.

L'accesso può avvenire:

- da PC (utilizzando un apposito lettore NFC)
- da smartphone o tablet (dotati di tecnologia NFC, sistema operativo Android 6.x o superiore e dell'applicazione "CIE ID" del Poligrafico che è possibile scaricare dal Play Store Android)

Per maggiori informazioni:

<https://www.cartaidentita.interno.gov.it/>



Modalità di accesso

ACCESSO CON CARTA DI IDENTITA' ELETTRONICA

Seleziona la modalità di autenticazione



Informazioni utili

- 1 - Pc connesso a internet
 - 2- Kit Certificato digitale (chiavetta USB o Smart Card con lettore da installare sul pc)
 - 3 - Credenziali SPID (in alternativa al certificato digitale- **LIVELLO 2 personale**)
 - 4 - Programma di gestione della firma digitale (es. Dike o analogo fornito dal provider del Kit di firma) installato nella postazione da cui si intende operare
- Per assistenza sulla configurazione del certificato digitale rivolgersi al servizio assistenza dell'ente che ha emesso il certificato.

NOTA:

- L'accesso con CNS richiede un lettore di smart card in grado di leggere il certificato presente nella Carta il cui acquisto è a carico dell'utente che effettua l'accesso.
- L'accesso con Certificato digitale fornito da una Certification Authority avviene a seconda del kit fornito (Smart Card, chiave USB, file).
- L'accesso con Spid Livello 2, prevede l'inserimento del nome utente, password scelti dall'utente, più la generazione di un codice temporaneo di accesso (one time password).
- In entrambe i casi l'installazione e la configurazione dei lettori e/o del kit è a carico dell'utente che effettua l'autenticazione.
- **In caso di problemi tecnici nella configurazione del certificato è possibile seguire il Manuale di Verifica del Funzionamento alla pagina <https://servizi.regione.piemonte.it/come-accedere-ai-servizi> , mentre, per quanto riguarda le credenziali SPID, è necessario rivolgersi al proprio Provider.**

ATTENZIONE:

Nel caso in cui l'utente non riuscisse né a raggiungere i portali né la pagina di autenticazione, il motivo potrebbe essere dovuto a configurazioni di Proxy o Firewall che non consentono l'accesso agli applicativi CSI. **DISATTIVARE FIREWALL CHE IMPEDISCONO L'ACCESSO A HTTPS.**

E' necessario che l'amministratore del sistema del cliente, verifichi le proprie configurazioni e che i sistemi del CSI (<https://>) siano da loro raggiungibili. Verificare eventuali blocchi dovuti all'antivirus.

Si consiglia di verificare se la versione del browser utilizzata rientra tra quelle riportate nell'elenco presente sul su SistemaPiemonte, in tal caso si raccomanda di procedere all'aggiornamento. Se il browser non verrà aggiornato a breve non sarà più possibile utilizzare i servizi protetti.

Segnalazioni di errore del browser

Quando si incorre in un **ERRORE IMPREVISTO** è fondamentale eliminare cronologia, cache e cookie del browser utilizzato.

**CHIUDERE TUTTE LE VIDEATE DEL BROWSER
RIPULITO.**

Aprire una nuova pagina e accedere alla procedura

Attenzione

Si è verificato un errore imprevisto.
Impossibile continuare con le operazioni.
E' necessario riavviare il browser e riaccedere all'applicativo.

REGIONE PIEMONTE Autenticazione

Si è verificato il seguente errore:

Si è verificato un errore nella richiesta di autenticazione. Riprovare piu' tardi

The image shows the 'Opzioni Internet' (Internet Options) dialog box. The 'Cronologia esplorazioni' (Feeds) tab is selected. A sub-dialog titled 'Elimina cronologia esplorazioni' (Delete browsing history) is open, showing a list of items to be deleted. The following items are checked:

- Mantieni dati sui siti Web preferiti**
Mantiene i cookie e i file temporanei Internet in modo che i siti Web preferiti conservino le preferenze e possano essere visualizzati più rapidamente.
- File temporanei Internet e file di siti Web**
Copie di pagine Web, immagini ed elementi multimediali salvate per una più rapida visualizzazione.
- Cookie e dati di siti Web**
File o database memorizzati nel computer da siti Web per salvare le preferenze o per migliorare le prestazioni dei siti Web.
- Cronologia**
Elenco dei siti Web visitati.
- Cronologia download**
Elenco dei file scaricati.

The 'Elimina' (Delete) button at the bottom right of the sub-dialog is highlighted with a red box. A yellow arrow points from the error message above to this button.

The image shows the Firefox 'Privacy del browser' (Browser Privacy) settings page. The 'Privacy e sicurezza' (Privacy and Security) section is selected. A dialog titled 'Cancella tutta la cronologia' (Delete all browsing history) is open. The 'Intervallo di tempo da cancellare' (Time range to delete) is set to 'tutto' (Everything). The following items are checked in the 'Dettagli' (Details) section:

- Cronologia navigazione e download**
- Cookie**
- Cache**

The 'Cancella adesso' (Delete now) button at the bottom right of the dialog is highlighted with a red box. A yellow arrow points from the error message above to this button.

Richieste di Assistenza

Qualora, in fase di compilazione della domanda, venissero evidenziati degli errori nei dati riportati o sul funzionamento della Piattaforma di presentazione delle domande, è possibile richiedere assistenza compilando il FORM DI ASSISTENZA:

🏠 / Catalogo servizi / Bandi POR FESR 2014-2020 - FINANZIAMENTI DOMANDE

Tema Fondi e Progetti europei Sviluppo

FINANZIAMENTI DOMANDE

📁 Imprese e liberi professionisti 🏢 Enti pubblici

Scheda informativa per l'utenza "Imprese e liberi professionisti"

ACCESSO SPID

Si può accedere al servizio tramite certificato digitale, credenziali SPID, Carta d'Identità Elettronica

Avvisi

- 01.12.2021 BANDO RISTORI PER MAESTRI E SCUOLE DI SCI - RISTORI NEVE
- 15.11.2021 RISTORI PER ESERCIZI NEI CENTRI COMMERCIALI - RISTORI NEVE (MISURA 12)
- 12.11.2021 FONDO PER LAVORATRICI E LAVORATORI IN DISAGIO ECONOMICO (TIRIFICINANTI E LAVORATORI CHE HANNO VISTO RIDOTTO AD UN

Assistenza

Per informazioni o richieste di assistenza: 011.0824407

[Form di Assistenza](#) 📄

(solo assistenza I livello)

Documentazione

Form di richiesta di assistenza

FINDOM - Inserimento richiesta di Assistenza

RICHIEDENTE

Cognome * Nome * Codice Fiscale *

Azienda *

Azienda di appartenenza del richiedente

RIFERIMENTI DEL RICHIEDENTE

Telefono * Telefono alternativo * Indirizzo e-mail *

Verifica * Verifica * Verifica *

Ripetere Numero di telefono Ripetere Numero di telefono alternativo Ripetere indirizzo

Informazioni per il contatto *

Inserire informazioni utili ad essere agevolmente ricontattati

RICHIESTA

Codice fiscale beneficiario/ente/persona fisica * Bando *

Tipologia del problema * Numero della domanda

Descrizione del problema *

Descrivere con precisione il problema riscontrato

ALLEGATI

Elenco File Allegati

| nome file | kB |
|--|----|
| Sposta qui un file da allegare o selezionalo | |

+ Aggiungi

Invia

ATTENZIONE
inserire l'indirizzo e-mail in
entrambi i campi A MANO
per evitare di copiare il dato
con eventuali errori di
battitura

FINanziamenti DOMande

Inizia la compilazione

<https://servizi.regione.piemonte.it/catalogo/bandi-piemonte-finanziamenti-domande>



Compilazione FinDom: scelta del Beneficiario

Nel caso l'operatore avesse creato domande nel passato, sarà presente una lista dei beneficiari, dalla quale si può scegliere uno:

Attenzione!
Questo applicativo non gestisce le funzioni indietro e avanti del browser, si prega di non usarle.

Home | **Indice**

Seleziona impresa/ente/persona fisica

Indicare l'impresa, l'ente o la persona fisica per cui si desidera presentare o visualizzare una domanda

12 elementi trovati | 1 | 2 | 3 | prima << | prec | succ >> | ultima

| Seleziona | Codice Fiscale | Denominazione | Forma giuridica |
|-----------------------|----------------|----------------------------------|---------------------------------------|
| <input type="radio"/> | [REDACTED] | Associazione culturale | Libero professionista |
| <input type="radio"/> | [REDACTED] | [REDACTED] .TIVA DILETTANTISTICA | Associazione riconosciuta |
| <input type="radio"/> | [REDACTED] | [REDACTED] | Associazione riconosciuta |
| <input type="radio"/> | [REDACTED] | DE MI [REDACTED] | Imprenditore individuale non agricolo |
| <input type="radio"/> | [REDACTED] | [REDACTED] RGIO & C. S.N.C. | Società in nome collettivo |

12 elementi trovati | 1 | 2 | 3 | prima << | prec | succ >> | ultima

oppure è possibile specificare un nuovo soggetto:

Seleziona impresa/ente/persona fisica

Indicare il Codice Fiscale o la Partita IVA, italiani o esteri, dell'impresa, dell'ente o della persona fisica per cui si desidera presentare o visualizzare una domanda.

Codice Fiscale

Non sono in possesso di un CF/P.Iva italiani

Home: Ricerca domande già caricate

E' possibile uscire dalla procedura durante la compilazione e riaccedere. I dati inseriti non sono persi.
Per visualizzare la domanda premere «Cerca». Quindi selezionare l'icona per accedere alla compilazione.

▼ Ricerca e gestisci le domand Cerca tra le domande di finanziamento già inserite nel sistema

E' possibile selezionare uno o più parametri di ricerca o in alternativa indicare il numero domanda

| | |
|-------------------------|--------------|
| Area Tematica | |
| Normativa | LR 23-2020 |
| Descrizione breve Bando | LR 23-2020 2 |
| Bando | |
| Sportello | inizia |
| data inizio - data fine | |
| Stato della domanda | Bozza |





N° domanda

Pulisci i campi **Cerca**

Risultati della ricerca

Per completare, eliminare, stampare o eseguire altre operazioni su una domanda già inserita, utilizzare i pulsanti visualizzati nella colonna 'Azioni'. Le diverse funzionalità saranno disponibili per una domanda in base allo stato della stessa.

Un elemento trovato pagina 1

| Azioni | N. domanda | Normativa | Descrizione breve bando | Bando | Sportello | Stato |
|---|------------|------------|-------------------------|-------|-----------|-------|
|     | 54295 | LR 23-2020 | | | | Bozza |

Premere vai alla domanda per accedere alla compilazione

Home Inserisci nuova domanda

► **Ricerca** ~~✗~~ **Inserisci le domande** Cerca tra le domande di finanziamento già inserite nel sistema

▼ **Nuova Domanda** Compila una nuova domanda di finanziamento

* Selezionare tutti i parametri

| | |
|--------------------------------------|---|
| Area Tematica | Bandi Regione Piemonte |
| Normativa | PNRR |
| Descrizione breve Bando | 3.1 - Produzione di idrogeno *** 176 *** |
| Bando | Produzione di idrogeno in aree industriali dismesse |
| Sportello data inizio - data fine | 30/12/2022 9.00 – 28/02/2023 12.00 |
| Tipologia Beneficiario | Impresa |





Ripristina valori iniziali **Inserisci nuova domanda**

Selezionare il valore dal campo *DESCRIZIONE BREVE BANDO*
E premere *INSERISCI NUOVA DOMANDA*

Indice

All'inizio della compilazione della domanda, nell'indice appaiono delle bandierine:

- **Rosso**: segnalano l'assenza di dati caricati nelle varie fasi.
- **Giallo**: i dati inseriti non sono completi
- **Verde**: i dati inseriti sono completi

| Torna alla home | |
|---|---|
| | Stato |
| Anagrafica Ente/Impresa | |
| Vai alla compilazione dell'anagrafica dell'ente/impresa |  |
| Progetto | |
| Vai alla compilazione del progetto |  |
| Allegati e Dichiarazioni | |
| Vai alla compilazione di allegati e dichiarazioni |  |
| Regole di compilazione | |
| Vai alle regole di compilazione della domanda |  |

Stampa Verifica Concludi

Premere il link «[Vai alla compilazione dell'anagrafica](#)» e iniziare la compilazione.

Attenzione: la compilazione della sezione Anagrafica è vincolante per poter accedere alla compilazione delle altre sezioni della domanda.

Regole di compilazione

**PRIMA di iniziare la compilazione
CONSULTARE LA SEZIONE
Regole di compilazione**



Regole di compilazione

Regole di compilazione

Regole di compilazione

| Tipo documento | Nome documento |
|--|--|
| Regole di compilazione Contributi per bando produzione di idrogeno.pdf (documento scaricabile) | Regole di compilazione Contributi per bando produzione di idrogeno.pdf - |

Preso visione delle Regole di compilazione

Il sottoscritto dichiara di aver preso visione delle regole di compilazione della domanda.

Ripristina valori iniziali

Salva

scaricare e consultare !

Ricerca codice ATECO

Settore prevalente (ATECO 2007) Codice 72.19.09 Descrizione Ricerca e sviluppo sperimentale nel campo delle altre scienze naturali e dell'ingegneria

Per inserire il codice ATECO utilizzare *lente di ingrandimento*

Inserire una parte del *Codice* SENZA *Descrizione* e premere *Trova*

Selezionare uno dei codici ATECO trovati e premere *Conferma*

▼ Ricerca il settore prevalente ATECO (2007)

Codice

1.90

Descrizione

Indietro

Pulisci i campi

Trova

▼ Elenco risultati

Pulisci i campi

Conferma

Risultati trovati: 36

| | Codice Ateco | Descrizione |
|-----------------------|--------------|--|
| <input type="radio"/> | 22.19.0 | Fabbricazione di altri prodotti in gomma |

Anagrafica Ente/Impresa: Legale Rappresentante

Legali rappresentanti presenti nel Registro delle Imprese

Legali Rappresentanti CHERCHI CARLO (CHRCRL70S13F272W)

Importa Inserisci nuovo

▼ Legale rappresentante

La domanda deve essere firmata digitalmente dal legale rappresentante o dal soggetto delegato (se previsto dal bando)

Codice Fiscale CHRCRL70S13F272W

Cognome CHERCHI

Nome CARLO

Luogo di nascita

Italia

Provincia ORISTANO

Comune MOGORO

Stato estero

Stato estero

Data di nascita 13/11/1970

Tipo documento di riconoscimento

N. documento

Rilasciato da

Data rilascio

Inserire i dati mancanti

Residenza

Stato

Italia

Provincia SASSARI

Comune NULVI

Stato estero

Stato estero

Città estera

Indirizzo VIA ALIVIA

CAP 07032

Delegato

Valorizzare se si intende indicare un soggetto delegato con potere di firma che firmerà digitalmente il documento

Selezionare l'opzione 'No' implica eliminare eventuali dati inseriti nella sezione 'Soggetto delegato'

Soggetto delegato Sì No

Ripristina valori iniziali

Salva

Se il legale rappresentante non fosse in possesso del dispositivo di firma digitale, è possibile selezionare il soggetto delegato alla firma

Anagrafica Ente/Impresa: Soggetto delegato

Sei in >> Anagrafica Ente/Impresa

Beneficiario Legale Rappresentante **Soggetto delegato** Estremi Bancari Riferimenti

▼ Soggetto delegato

Il folder i attiva solo se il soggetto delegato è stato selezionato nella scheda precedente

Codice Fiscale

Cognome

Nome

Luogo di nascita

Italia

Provincia Comune

Stato estero

Stato estero

Data di nascita

Tipo documento di riconoscimento

N. documento

Rilasciato da

Data rilascio

Residenza

Stato

Italia

Provincia Comune

Stato estero

Stato estero Città estera

Indirizzo

CAP

Ripristina valori iniziali

inserire tutti i dati

Anagrafica Ente/Impresa: Estremi bancari

Beneficiario Legale Rappresentante Soggetto delegato **Estremi Bancari** Riferimenti

▼ Estremi bancari

IBAN

BIC

Intestatario c/c

Ripristina valori iniziali

NON obbligatorio

Il conto corrente indicato deve essere intestato al soggetto beneficiario. L'IBAN deve essere italiano.

Anagrafica Ente/Impresa: Riferimenti

Sei in >> Anagrafica Ente/Impresa

Beneficiario | Legale Rappresentante | Soggetto delegato | Sede Legale | **Riferimenti**

▼ Persona dell'ente/impresa autorizzata ad intrattenere contatti

| | | | |
|----------------|----------------------|--------|----------------------|
| Codice Fiscale | <input type="text"/> | | |
| Cognome | <input type="text"/> | Nome | <input type="text"/> |
| Telefono | <input type="text"/> | e-Mail | <input type="text"/> |

Ripristina valori iniziali **Salva**

inserire tutti i dati

Dati Ente/Impresa: Profilo dell'impresa

Profilo dell'impresa Dimensioni

▼ **Attività dell'impresa**

Breve sintesi dell'attività dell'impresa

Ripristina valori iniziali  Salva

Dati Ente/Impresa: Dimensioni

Profilo dell'impresa Dimensioni

▼ Dimensione d'impresa

Dimensione dell'impresa

Ripristina valori iniziali **Salva**

- Micro
- Piccola
- Media
- Grande

 REGIONE PIEMONTE

Progetti: Informazioni sul progetto

| | | | |
|----------------------------------|------|-------|------------------------|
| Informazioni sul progetto | Sedi | Spese | Agevolazione richiesta |
|----------------------------------|------|-------|------------------------|

▼ **Caratteristiche del progetto**

| | |
|-------------------------------------|---|
| | Tipologie di intervento |
| <input checked="" type="checkbox"/> | Produzione di Idrogeno in aree industriali dismesse |

▼ **Abstract del progetto**

| | |
|---|---|
| Titolo progetto | Titolo progetto 71 |
| Sintesi progetto <i>Breve descrizione dell'intervento. Max.: 1.300 caratteri.</i> | Sintesi progetto Breve descrizione dell'intervento. Max.: 1.300 caratteri |
| Durata prevista (in mesi) | |

Ripristina valori iniziali **Salva**

Progetto: Sedi

Sei in >> Progetto

Informazioni sul progetto | **Sedi** | Spese | Agevolazione richiesta

▼ Sedi relative al progetto proposto

| Azioni | Indirizzo |
|--|-----------|
| Inserisci nuova sede Ricerca sede sul Registro Imprese | |
| Ripristina valori iniziali Salva | |

Informazioni sul progetto | Sedi

▼ Ricerca sede su Registro Imprese

Seleziona Provincia
Seleziona Comune

[Torna indietro](#) | [Pulisci i campi](#) | [Trova](#)

▼ Elenco sedi trovate

Selezionare la sede desiderata per importare i dati da Registro Imprese
Hai cercato: Provincia [], Comune []

Risultati trovati: 2

| | Descrizione sede | Indirizzo |
|-----------------------|------------------|---------------------|
| <input type="radio"/> | SEDE LEGALE | VIA LE CHIUSE, 68 |
| <input type="radio"/> | UNITA LOCALE | VIA BELVEDERE, null |

[Carica](#)

Sei in >> Progetto

Informazioni sul progetto | **Sedi**

▼ Dettaglio sede

| | | |
|--|--|-------------------------------|
| Tipo sede | <input type="text" value="amministrativa / intervento"/> | ? |
| Provincia | <input type="text"/> | |
| Indirizzo | <input type="text"/> | Comune <input type="text"/> |
| Indirizzo PEC utilizzato per le comunicazioni con A.d.G. | | N. <input type="text"/> |
| | | CAP <input type="text"/> |
| | | Telefono <input type="text"/> |
| Settore ATECO 2007 | <input type="text"/> | |
| Codice | <input type="text"/> | |
| Descrizione | <input type="text"/> | <input type="text"/> |

[Torna indietro](#) | [Copia dati sede legale](#) | [Salva](#)

SEDE INTERVENTO: è la sede dove viene realizzato l'intervento
SEDE AMMINISTRATIVA: è la sede di riferimento per le comunicazioni con A.d.G e per la consultazione della documentazione del progetto

Progetto: Spese

▼ Piano delle spese

| Voci di spesa | Importo totale |
|--|----------------|
| Produzione di Idrogeno in aree industriali dismesse | 42002,00 |
| >> Macchinari, impianti e attrezzature varie, nuovi di fabbrica | |
| >> Opere murarie e assimilate (nei limiti del 20 per cento del totale dei costi ammissibili del progetto) | 2001,00 |
| >> Programmi informatici, brevetti, licenze, know-how e conoscenze tecniche non brevettate concernenti nuove tecnologie di prodotti e processi produttivi (nei limiti del 10 per cento del totale dei costi ammissibili del progetto) | |
| >> Progettazione degli impianti e delle opere da realizzare, direzione dei lavori, collaudi di legge e oneri di sicurezza connessi con la realizzazione del progetto (nel limite del 10 per cento del totale dei costi ammissibili del progetto) | |
| Totale | 42002,00 |

▼ Dettaglio dei costi

Indicare gli importi in euro al netto dell'IVA, a meno che risulti indetraibile

| | Intervento | Voce di spesa | Descrizione Servizio/Bene | Fornitore | Importo Proposto |
|--|---|--|---------------------------|--|------------------|
| | Produzione di Idrogeno in aree industriali dismesse | Opere murarie e assimilate (nei limiti d | 456 | denom. den2 cod. fisc. <input type="text"/> | 2001,00 |
| | Produzione di Idrogeno in aree industriali dismesse | Seleziona... | sp2 | denom. den1 cod. fisc. <input type="text"/> | 40001,00 |

ESEMPIO

Ripristina valori iniziali

+ Aggiungi

per permettere il calcolo automatico del contributo sulla scheda successiva è necessario salvare i dati inseriti

Progetto: Agevolazione richiesta

Informazioni sul progetto | Sedi | Spese | **Agevolazione richiesta**

Per la compilazione verificare quanto indicato nelle [Regole di compilazione](#)

▼ Tipologie di agevolazione

Indicare la base giuridica su cui viene richiesta l'agevolazione:

| | Base Giuridica |
|-------------------------------------|--|
| <input checked="" type="checkbox"/> | Sezione 2.5 del Temporary Framework Russia-Ucraina |

▼ Forme di agevolazione

Totale delle spese

Indicare le forme di agevolazione richieste:

| | Forma di agevolazione | Importo |
|-------------------------------------|----------------------------|---------------------------------------|
| <input checked="" type="checkbox"/> | Contributo a fondo perduto | <input type="text" value="42001,00"/> |
| | Totale: | <input type="text" value="42001,00"/> |

ESEMPIO

Ripristina valori iniziali

Allegati e Dichiarazioni: upload allegati

Upload allegati Dichiarazioni



Elenco dei documenti obbligatori per il beneficiario selezionato.
Attenzione! Gli allegati obbligatori potrebbero variare in base alle indicazioni del Bando:

- Dichiarazione assolvimento obblighi DNSH
- Dichiarazione capacità finanziaria ed economica soggetto proponente
- Dichiarazione legale rappresentante art. 22, par 2, lett. D, regolamento UE 241/2021
- Dichiarazione requisiti dei siti
- Dichiarazione requisiti soggettivi di ammissibilità progetti congiunti
- Informativa privacy
- Modulo di domanda integrativo - dichiarazioni e impegni
- Relazione tecnica di progetto
- Scheda tecnica/offerta commerciale

Per la compilazione verificare quanto indicato nelle [Regole di compilazione](#)

Elenco documenti allegati

| Azioni | Tipologia | Nome documento allegato |
|--------|-----------|-----------------------------|
| - | - | - nome file parlante |


Aggiungi allegato

consultare la slide successiva


Allegati e Dichiarazioni: upload allegati

Sei in >> Allegati e Dichiarazioni

Upload allegati Dichiarazioni

 Elenco dei documenti obbligatori per il beneficiario selezionato. Attenzione! Gli allegati obbligatori potrebbero variare in base alle indicazioni.

- Dichiarazione assolvimento obblighi DNSH
- Dichiarazione capacità finanziaria ed economica soggetto proponente
- Dichiarazione legale rappresentante art. 22, par 2, lett. D, regolamento UE 241/2021
- Dichiarazione requisiti dei siti
- Informativa privacy
- Modulo di domanda integrativo con dichiarazioni e impegni
- Relazione sulla gestione del progetto
- Relazione tecnica di progetto
- Scheda tecnica e/o offerta commerciale




Per la compilazione verificare quanto indicato nelle [Regole di compilazione](#)

Elenco documenti allegati

| Azioni | Tipologia |
|--------|-----------|
| - | - |

Aggiungi allegato

Selezione allegati alla domanda

 Allegare un file di dimensione massima pari a 5Mb. o in alternativa selezionare, se previsto, il checkbox 'Documento extra soglia'

Tipologia di documento:

- selezionare una tipologia....
- Altri allegati liberi
- Delega del Legale rappresentante al sostituto delegato alla firma della domanda e documento di identità in corso di validità del Legale rappresentante
- Dichiarazione assolvimento obblighi DNSH
- Dichiarazione capacità finanziaria ed economica soggetto proponente
- Dichiarazione legale rappresentante art. 22, par 2, lett. D, regolamento UE 241/2021
- Dichiarazione requisiti dei siti
- Dichiarazione requisiti soggettivi di ammissibilità progetti congiunti
- Informativa privacy
- Modulo di domanda integrativo con dichiarazioni e impegni
- Relazione sulla gestione del progetto
- Relazione tecnica di progetto
- Scheda tecnica e/o offerta commerciale

E' necessario selezionare la tipologia del documento e scegliere il file prima di effettuare l'upload. Nominare i file utilizzando il nome degli allegati Es. Informativa_Privacy.pdf

Allegati e Dichiarazioni: Dichiarazioni

Upload allegati

Dichiarazioni

▼ Dichiarazioni

Il sottoscritto dichiara:

1. di essere a conoscenza dei contenuti del bando e della normativa di riferimento e di accettarli incondizionatamente e integralmente, unitamente ad usi, norme e condizioni in vigore;

Marca da Bollo

2. che ai fini della presentazione della domanda di agevolazione:

è stata destinata la marca da bollo con numero ,
e che la suddetta non è stata e non sarà utilizzata per qualsiasi altro adempimento (ai sensi dell'art. 3 del decreto ministeriale 10/11/2011)

l'imposta di bollo è stata assolta in modo virtuale

di essere soggetto esente dall'apposizione della marca da bollo per la seguente motivazione

ai sensi di

▼ Autorizzazioni e presa visione

Presa visione

Il sottoscritto dichiara di aver preso visione di tutti i punti indicati in questa pagina.

Ripristina valori iniziali

 Salva

Indice

Home **Indice** Anagrafica Ente/Impresa Progetto/iniziativa Allegati e Dichiarazioni

Regole di compilazione

▼ Accesso alla Domanda

Cosa posso fare?

- Compilare i dati previsti nelle sezioni
- Effettuare i controlli sulla Domanda
- Salvare e stampare la Domanda in bozza
- Inviare e stampare il modulo definitivo

Per il dettaglio delle singole funzionalità, consulta la sezione 'Regole di compilazione' o accedi alla pagina 'Documentazione'

Sei in >> Domanda n°5161 -

Progetti di pari opportunità nello sport e tra gli sport - Comitato regionale, provinciali della Federazione Italiana Pallapugno

Torna alla home

| | Stato |
|--|-------|
| Anagrafica Ente/Impresa Vai alla compilazione dell'anagrafica dell'ente/impresa | |
| Progetto/iniziativa Vai alla compilazione del progetto/iniziativa | |
| Allegati e Dichiarazioni Vai alla compilazione di allegati e dichiarazioni | |
| Regole di compilazione Vai alle regole di compilazione della domanda | |

Stampa Verifica Invia

La bandierina gialla indica lo stato INCOMPLETO Della sezione.

Premere e proseguire la compilazione.

Dopo aver terminato la compilazione della pagina «Anagrafica Ente/Impresa» è possibile proseguire la compilazione selezionando la sezione successiva. Si consiglia di premere il tasto «Indice» per verificare lo stato della compilazione delle varie sezioni.

Pagina Indice- Verifica

Home **Indice** Anagrafica Ente/Impresa Progetto/iniziativa Allegati e Dichiarazioni

Regole di compilazione

▼ Accesso alla Domanda

Cosa posso fare?

- Compilare i dati previsti nelle sezioni
- Effettuare i controlli sulla Domanda
- Salvare e stampare la Domanda in bozza
- Inviare e stampare il modulo definitivo

Per il dettaglio delle singole funzionalità, consulta la sezione 'Regole di compilazione' o accedi alla pagina 'Documentazione'

Sei in >> Domanda n°5157 -

Torna alla home

| | Stato |
|---|-------|
| Anagrafica Ente/Impresa | |
| Vai alla compilazione dell'anagrafica dell'ente/impresa | 🚩 |
| Progetto/iniziativa | |
| Vai alla compilazione del progetto/iniziativa | 🚩 |
| Allegati e Dichiarazioni | |
| Vai alla compilazione di allegati e dichiarazioni | 🚩 |
| Regole di compilazione | |
| Vai alle regole di compilazione della domanda | 🚩 |

Stampa **Verifica** Invia


Tutte le bandierine devono essere di colore verde.

Premere il tasto «Verifica».

Per effettuare la verifica dei dati e l'invio definitivo, selezionare la pagina «Indice».

Pagina Home- Domanda inviata

Torna alla home

 Verifica globale effettuata con successo.

Anagrafica Ente/Impresa
[Vai alla compilazione dell'anagrafica dell'ente/impresa](#)





Progetto
[Vai alla compilazione del progetto](#)

Allegati e Dichiarazioni
[Vai alla compilazione di allegati e dichiarazioni](#)


Regole di compilazione
[Vai alle regole di compilazione della domanda](#)

Stampa

DOPO AVER PREMUTO VERIFICA, PREMERE IL TASTO CONCLUDI. IL PDF OTTENUTO DOPO LA CONCLUSIONE DOVRA' ESSERE SCARICATO. NON DOVRA' ESSERE APERTO NE RINOMINATO. DOVRA' ESSERE FIRMATO DIGITALMENTE IN p7m E UPLOADATO A SISTEMA PER TERMINARE L'INVIO. UNA VOLTA PREMUTO «SI PROSEGUI», LA DOMANDA NON SARA' PIU' MODIFICABILE.

| | Stato |
|--|---|
| |  |
| |  |
| |  |
| |  |

Concludi Domanda ✕

 **Attenzione!**
Sei sicuro di voler chiudere la domanda?
Dopo la chiusura, la domanda non potrà più essere modificata.

Pagina Indice - Verifica anomalie

Torna alla home

i **Attenzione!**
La verifica globale ha riscontrato:
5 errori BLOCCANTI

Attenzione: correggere le anomalie bloccanti prima di procedere all'invio

Mostra segnalazioni

Mostra Segnalazioni

Verifica anomalie

i La verifica è stata eseguita il giorno 10/03/2017 alle ore 16:16.



Anomalie riscontrate

Visualizza solo le anomalie bloccanti

| Sezione | Anomalia di compilazione | Tipologia |
|---|--|--------------------|
| Anagrafica Ente/Impresa / Legale Rappresentante | E' necessario compilare la sezione 'Legale Rappresentante' | Anomalia bloccante |
| Anagrafica Ente/Impresa / Sede Legale | E' necessario compilare la sezione 'Sede Legale' | Anomalia bloccante |

Nella videata **VERIFICA ANOMALIE** sono riportati gli errori bloccanti da correggere per poter inviare la domanda definitivamente. Fino a quando le anomalie non verranno corrette, il tasto «**INVIA**» non sarà digitabile.

Pagina Home- Domanda in stato Da Inviare

| Azioni | N. domanda | Normativa | Descrizione breve bando | Bando | Sportello | Stato |
|--|------------|--------------------|--|--|---|------------|
|   | 54226 | POR FESR 2014-2020 | 3.4.1 - Progetti Integrati di Filiera (PIF) 2022 | Presentazione delle candidature per le aziende piemontesi che intendono aderire ai Progetti Integrati di Filiera per l'anno-2022. I progetti sono finalizzati alla promozione sui mercati esteri delle PMI piemontesi nei settori produttivi individuati nel bando, mediante attività di supporto mirato e assistenza personalizzata | 03/12/2021 09:00 data_fine non definita | Da inviare |



Salvare il pdf della domanda **SENZA APRIRLO E SENZA MODIFICARE IL NOME** del **FILE GENERATO DELLA PROCEDURA** (NO aggiunte di (1), copia ecc., NO *domanda_firmata* e sim.). Firmarlo **DIGITALMENTE** in formato CADES (.P7M) **SENZA APRIRE E SENZA APPORTARE MODIFICHE AL NOME** durante il processo di firma (NO l'aggiunta di *_signed*).

Cambierà soltanto l'estensione del file con l'aggiunta di .p7m:

DomandaNumero[XXXXXX]-[YYYYYYYYYYYY].pdf.p7m



Utilizzare IL TASTO UPLOAD PER CARICARE LA DOMANDA FIRMATA: premere **AGGIUNGI DOCUMENTO FIRMATO** e poi **INVIA**

SOLO DOPO L'UPLOAD DEL PDF FIRMATO LA DOMANDA DIVENTA INVIATA.



Pagina Home- Domanda inviata

LA DOMANDA CORRETTAMENTE INVIATA DEVE POSSEDERE LO STATO INVIATA

Risultati della ricerca

Per completare, eliminare, stampare o eseguire altre operazioni su una domanda già inserita, utilizzare i pulsanti visualizzati nella colonna 'Azioni'. Le diverse funzionalità saranno disponibili per una domanda in base allo stato della stessa.

Un elemento trovato pagina 1

| Azioni | N. domanda | Normativa | Descrizione breve bando | Bando | Sportello | Stato |
|--|------------|------------|-------------------------|------------------|---------------------------------|---------|
|    | 49655 | LR 13-2020 | E [redacted] ori | Band: [redacted] | 09:00 data fine non definita | Inviata |



VAI ALLA DOMANDA: E' POSSIBILE CONSULTARE I DATI DELLA DOMANDA



STAMPA: E' POSSIBILE STAMPARE IL PDF DELLA DOMANDA



AUTORE: E' POSSIBILE VERIFICARE I DATI DELL'INVIO



Grazie



Csi Piemonte

