



TUTORIAL Progetti Integrati di Filiera (PIF) 2022



Csi Piemonte

Torino, 29 Novembre 2022

Modalità di accesso

La procedura FINDOM- Finanziamento Domande è stata realizzata per consentire agli utenti pubblici e privati di accedere alle manifestazioni di interesse della Regione Piemonte.

La procedura FinDom richiede l'acquisizione di opportune credenziali di autenticazione; gli strumenti devono essere acquisiti autonomamente dal Beneficiario che desidera partecipare al bando.

I metodi di autenticazione previsti per accedere alla procedura sono :

- **Credenziali SPID personali di 2 livello**
- **Certificato digitale di autenticazione (Cns, TS, Firma Digitale)**
- **Carta d'identità digitale**

Il Beneficiario può scegliere alternativamente tra le modalità di accesso. I metodi di autenticazione NON devono essere obbligatoriamente intestati al richiedente.



Modalità di accesso

ACCESSO TRAMITE CREDENZIALI SPID PERSONALI E DI SECONDO LIVELLO

SPID, il Sistema Pubblico di Identità Digitale, è la soluzione che ti permette di ACCEDERE a tutti i servizi online della Pubblica Amministrazione con un'unica Identità Digitale.

Le credenziali SPID sono univoche a livello nazionale e si possono ottenere seguendo le indicazioni fornite dal sito:
<https://www.spid.gov.it/richiedi-spid>

L'ACCESSO ALLA PROCEDURA FINANZIAMENTI DOMANDE RICHIEDE IL LIVELLO DI SICUREZZA 2 (NON È NECESSARIO IL LIVELLO 3 E NON È AMMISSIBILE L'UTILIZZO DI CREDENZIALI SPID AZIENDALI).


LE CREDENZIALI SPID NON DEVONO ESSERE OBBLIGATORIAMENTE INTESTATE AL RICHIEDENTE

NOTA: la configurazione delle credenziali SPID è a carico dell'utente che effettua l'autenticazione. In caso di problemi tecnici è necessario rivolgersi al soggetto che ha fornito le credenziali.

Modalità di accesso

PAGINE DI ACCESSO CON SPID

Premere il tasto **Entra con Spid**. Scegliere il proprio Identity Provider e inserire le credenziali rilasciate dal Identity Provider.



 **Entra con SPID**


SPID è il sistema di accesso che consente di utilizzare, con un'identità digitale unica, i servizi online della Pubblica Amministrazione e dei privati accreditati.

Se sei già in possesso di un'identità digitale, accedi con le credenziali del tuo gestore.

Se non hai ancora un'identità digitale, richiedila ad uno dei gestori.

[Maggiori info](#)
Non hai SPID?

  **AgID** Agenzia per l'Italia Digitale













 ²

REGIONE PIEMONTE

Nome Utente [Nome utente dimenticato?](#)

Password [Password dimenticata?](#)

 Mostra password

 **Entra con SPID**

[Non hai una identità Namirial.ID? Registrati](#) [Annulla](#)

Tempo residuo per l'autenticazione: 04:51 minuti.

Modalità di accesso

ACCESSO TRAMITE CERTIFICATO DIGITALE DI AUTENTICAZIONE

L'identificazione elettronica è un processo in cui si usano i dati di autenticazione personale in forma elettronica per identificare univocamente: una persona fisica, una persona legale, una persona fisica che rappresenti una persona legale.

L'identificazione elettronica, detta anche certificato digitale di autenticazione, viene utilizzata per ACCEDERE a servizi online.

Il certificato digitale è presente all'interno di un dispositivo (nel formato Smart Card , Token USB o Carta nazionale dei servizi, Firma digitale), rilasciato da una Certification Authority (CA) autorizzata.

Consente di effettuare un'autenticazione forte nei siti web che richiedono come credenziale di accesso l'utilizzo di un certificato digitale.

Link utili:

<https://www.agid.gov.it/it/piattaforme/firma-elettronica-qualificata/certificati>

<https://www.agid.gov.it/it/piattaforme/firma-elettronica-qualificata/prestatori-di-servizi-fiduciari-attivi-in-italia>



Modalità di accesso

PAGINE DI ACCESSO CONCERTIFICATO DIGITALE

E' sempre disponibile l'accesso con Certificato digitale emesso da una Certification Authority riconosciuta a livello nazionale o CNS abilitata.

La pagina di accesso al servizio mostrerà il link per gli utenti che dispongono certificato digitale o CNS abilitata.

Accesso tramite certificato digitale o carta elettronica

Si prega di accertarsi che il certificato digitale sia configurato correttamente nel browser in uso.
Solo in seguito cliccare il seguente pulsante Accedi.

Accedi

Per problemi durante l'accesso alle procedure di Sistema Piemonte, non attribuibili ai dispositivi elettronici, contattare:

Assistenza Csi 011.0824407

Form di Assistenza

Modalità di accesso

ACCESSO CON CARTA DI IDENTITÀ ELETTRONICA

La CIE (Carta d'identità elettronica) è il nuovo documento d'identità in Italia. È rilasciata sia ai cittadini italiani che stranieri (UE o extra-UE).

Oltre alle funzioni della precedente carta, permette l'accesso ai servizi digitali della Pubblica Amministrazione come previsto dalla normativa.

L'accesso può avvenire:

- da PC (utilizzando un apposito lettore NFC)
- da smartphone o tablet (dotati di tecnologia NFC, sistema operativo Android 6.x o superiore e dell'applicazione "CIE ID" del Poligrafico che è possibile scaricare dal Play Store Android)

Per maggiori informazioni:

<https://www.cartaidentita.interno.gov.it/>



Modalità di accesso

ACCESSO CON CARTA DI IDENTITA' ELETTRONICA

Seleziona la modalità di autenticazione



Informazioni utili

- 1 - Pc connesso a internet
 - 2- Kit Certificato digitale (chiavetta USB o Smart Card con lettore da installare sul pc)
 - 3 - Credenziali SPID (in alternativa al certificato digitale- **LIVELLO 2 personale**)
 - 4 - Programma di gestione della firma digitale (es. Dike o analogo fornito dal provider del Kit di firma) installato nella postazione da cui si intende operare
- Per assistenza sulla configurazione del certificato digitale rivolgersi al servizio assistenza dell'ente che ha emesso il certificato.

NOTA:

- L'accesso con CNS richiede un lettore di smart card in grado di leggere il certificato presente nella Carta il cui acquisto è a carico dell'utente che effettua l'accesso.
- L'accesso con Certificato digitale fornito da una Certification Authority avviene a seconda del kit fornito (Smart Card, chiave USB, file).
- L'accesso con Spid Livello 2, prevede l'inserimento del nome utente, password scelti dall'utente, più la generazione di un codice temporaneo di accesso (one time password).
- In entrambe i casi l'installazione e la configurazione dei lettori e/o del kit è a carico dell'utente che effettua l'autenticazione.
- **In caso di problemi tecnici nella configurazione del certificato è possibile seguire il Manuale di Verifica del Funzionamento alla pagina <https://servizi.regione.piemonte.it/come-accedere-ai-servizi> , mentre, per quanto riguarda le credenziali SPID, è necessario rivolgersi al proprio Provider.**

ATTENZIONE:

Nel caso in cui l'utente non riuscisse né a raggiungere i portali né la pagina di autenticazione, il motivo potrebbe essere dovuto a configurazioni di Proxy o Firewall che non consentono l'accesso agli applicativi CSI. **DISATTIVARE FIREWALL CHE IMPEDISCONO L'ACCESSO A HTTPS.**

E' necessario che l'amministratore del sistema del cliente, verifichi le proprie configurazioni e che i sistemi del CSI (<https://>) siano da loro raggiungibili. Verificare eventuali blocchi dovuti all'antivirus.

Si consiglia di verificare se la versione del browser utilizzata rientra tra quelle riportate nell'elenco presente sul su SistemaPiemonte, in tal caso si raccomanda di procedere all'aggiornamento. Se il browser non verrà aggiornato a breve non sarà più possibile utilizzare i servizi protetti.

Segnalazioni di errore del browser

Quando si incorre in un **ERRORE IMPREVISTO** è fondamentale eliminare cronologia, cache e cookie del browser utilizzato.

**CHIUDERE TUTTE LE VIDEATE DEL BROWSER
RIPULITO.**

Aprire una nuova pagina e accedere alla procedura

Attenzione

Si è verificato un errore imprevisto.
Impossibile continuare con le operazioni.
E' necessario riavviare il browser e riaccedere all'applicativo.

REGIONE PIEMONTE Autenticazione

Si è verificato il seguente errore:

Si è verificato un errore nella richiesta di autenticazione. Riprovare piu' tardi

The screenshot shows the 'Opzioni Internet' dialog box with the 'Generale' tab selected. The 'Cronologia esplorazioni' section is expanded, and the 'Elimina cronologia esplorazioni' sub-dialog is open. In this sub-dialog, the following options are checked and highlighted with red boxes: 'Mantieni dati sui siti Web preferiti', 'File temporanei Internet e file di siti Web', 'Cookie e dati di siti Web', and 'Cronologia'. The 'Elimina' button at the bottom right of the sub-dialog is also highlighted with a red box. A yellow arrow points from the error message above to the 'Elimina' button.


The screenshot shows the Firefox 'Privacy del browser' settings page. The 'Privacy e sicurezza' section is selected. The 'Cronologia' section is expanded, and the 'Cancella tutta la cronologia' dialog box is open. In this dialog, the 'Intervallo di tempo da cancellare' is set to 'tutto'. Under the 'Dettagli' section, the following options are checked and highlighted with red boxes: 'Cronologia navigazione e download', 'Cookie', and 'Cache'. The 'Cancella adesso' button at the bottom right of the dialog is also highlighted with a red box. A yellow arrow points from the error message above to the 'Cancella adesso' button.


Richieste di Assistenza

Qualora, in fase di compilazione della domanda, venissero evidenziati degli errori nei dati riportati o sul funzionamento della Piattaforma di presentazione delle domande, è possibile richiedere assistenza compilando il FORM DI ASSISTENZA:

Bandi PIEMONTE - FINANZIAMENTI DOMANDE

 **Cittadini**

 **Imprese e liberi professionisti**

 **Enti pubblici**

Scheda informativa per l'utenza "Cittadini"

ACCESSO SPID

Si può accedere al servizio tramite certificato digitale, credenziali SPID, Carta d'Identità Elettronica

Avvisi

29.11.2022 Bando Progetti integrati di filiera (PIF) 2022-2023



28.11.2022 Bando Abbonamenti TPL



03.10.2022 BANDO Botteghe dei servizi




19.05.2022 BANDO ABILITAZIONE ACCONCIATORE O ESTETISTA



Assistenza

PER PROBLEMATICHE SULLA COMPILAZIONE DELLA DOMANDA, SI INVITA A CONSULTARE IL TUTORIAL PRESENTE NEL BOX AVVISI.

PER PROBLEMATICHE SULL'UTILIZZO DELLE PROCEDURA COMPILARE IL [FORM DI ASSISTENZA](#) 

Form di richiesta di assistenza

FINDOM - Inserimento richiesta di Assistenza

RICHIEDENTE

Cognome * Nome * Codice Fiscale *

Azienda *

Azienda di appartenenza del richiedente

RIFERIMENTI DEL RICHIEDENTE

Telefono * Telefono alternativo * Indirizzo e-mail *

Verifica * Verifica * Verifica *

Ripetere Numero di telefono Ripetere Numero di telefono alternativo Ripetere indirizzo

Informazioni per il contatto *

Inserire informazioni utili ad essere agevolmente ricontattati

RICHIESTA

Codice fiscale beneficiario/ente/persona fisica * Bando *

Tipologia del problema * Numero della domanda

Descrizione del problema *

Descrivere con precisione il problema riscontrato

ALLEGATI

Elenco File Allegati

nome file	kB
Sposta qui un file da allegare o selezionalo	

+ Aggiungi

ATTENZIONE
inserire l'indirizzo e-mail in
entrambi i campi A MANO
per evitare di copiare il dato
con eventuali errori di
battitura

Invia

FINanziamenti DOMande

Inizia la compilazione

<https://servizi.regione.piemonte.it/catalogo/bandi-piemonte-finanziamenti-domande>



Compilazione FinDom

Questa è la prima videata visualizzata dopo il primo accesso alla procedura FinDom.

In ogni videata è possibile visualizzare la pagina della Documentazione relativa ai bandi, la pagina delle Faq e dei Contatti dell'assistenza Csi

ACCEDI AL SERVIZIO >

Il servizio è soggetto ad autenticazione tramite:

- Certificato digitale
- credenziali SPID - Sistema Pubblico di Identità Digitale
- CIE - Carta d'Identità Elettronica

Gestione domande di finanziamento

Sistemapiemonte » gestione delle domande

[Documentazione](#)

[Faq](#)

[Contatti](#)

 **Utente:**

| **CF:**

| **Ente/Impresa:** -

[esci](#)

[cambia soggetto](#)



Attenzione!

Questo applicativo non gestisce le funzioni indietro e avanti del browser, si prega di non usarle.

[Home](#)


[Indice](#)

Selezione impresa/ente/persona fisica

Indicare il Codice Fiscale o la Partita IVA, italiani o esteri, dell'impresa, dell'ente o della persona fisica per cui si desidera presentare o visualizzare una domanda.

Codice Fiscale

Non sono in possesso di un CF/P.Iva italiani

 [Conferma e prosegui](#)

Inserire il codice fiscale dell'impresa (NON personale) oppure PIVA

Home Ricerca Domande già caricate

E' possibile uscire dalla procedura durante la compilazione e riaccedere. I dati inseriti non sono persi. Per visualizzare la domanda premere «Cerca». Quindi selezionare l'icona per accedere alla compilazione.

▼ Ricerca e gestisci le domande Cerca tra le domande di finanziamento già inserite nel sistema

E' possibile selezionare uno o più parametri di ricerca o in alternativa indicare il numero domanda

Area Tematica	Bandi Regione Piemonte	▼
Normativa	PSC	▼
Descrizione breve Bando	PSC - Progetti Integrati di Filiera (PIF) 2022-2023	▼
Bando	Presentazione delle candidature per le aziende piemontesi che intendono aderire ai Progetti Integrati di Filiera per gli anni 2022-2023. I progetti sono finalizzati alla promozione sui mercati esteri delle PMI pie	▼
Sportello data inizio - data fine	29/11/2022 09:00 - 15/12/2022 12:00	▼
Stato della domanda	Verificata ok	▼






N° domanda

Pulisci i campi **Cerca**

Risultati della ricerca

Per completare, eliminare, stampare o eseguire altre operazioni su una domanda già inserita, utilizzare i pulsanti visualizzati nella colonna 'Azioni'. Le diverse funzionalità saranno disponibili per una domanda in base allo stato della stessa.

Un elemento trovato pagina 1

Azioni	N. domanda	Normativa	Descrizione breve bando	Bando	Sportello
    	178244	PSC	PSC - Progetti Integrati di Filiera (PIF) 2022-2023	Presentazione delle candidature per le aziende piemontesi che intendono aderire ai Progetti Integrati di Filiera per gli anni 2022-2023. I progetti sono finalizzati alla promozione sui mercati esteri delle PMI piemontesi nei settori produttivi individuati nel bando, mediante attività di supporto mirato e assistenza personalizzata	29/11/2022 09:00 15/12/2022 12:00

PREMERE *vai alla domanda*
PER ACCEDERE ALLA COMPILAZIONE
DELLE DOMANDE IN BOZZA

Home Inserisci nuova domanda

▼ Nuova Domanda Compila una nuova domanda di finanziamento

* Selezionare tutti i parametri

Area Tematica	Bandi Regione Piemonte	▼
Normativa	PSC	▼
Descrizione breve Bando	PSC - Progetti Integrati di Filiera (PIF) 2022-2023	▼
Bando	Presentazione delle candidature per le aziende piemontesi che intendono aderire ai Progetti Integrati di Filiera per gli anni 2022-2023. I progetti sono finalizzati alla promozione sui mercati esteri delle PMI piem.	▼
Sportello <small>data inizio - data fine</small>	29/11/2022 09:00 - 15/12/2022 12:00	▼
Tipologia Beneficiario	PMI	▼

Ripristina valori iniziali **Inserisci nuova domanda**

Selezionare il valore dal campo *DESCRIZIONE BREVE BANDO*
E premere *INSERISCI NUOVA DOMANDA*

Indice





All'inizio della compilazione della domanda, nell'indice appaiono delle bandierine:

- **Rosso**: segnalano l'assenza di dati caricati nelle varie fasi.
- **Giallo**: i dati inseriti non sono completi
- **Verde**: i dati inseriti sono completi

Sei in >> Domanda n°178289 - PSC - PSC - Progetti Integrati di Filiera (PIF) 2022-2023

Presentazione delle candidature per le aziende piemontesi che intendono aderire ai Progetti Integrati di Filiera per gli anni 2022-2023. I progetti sono finalizzati alla promozione sui mercati esteri delle PMI piemontesi nei settori produttivi individuati nel bando, mediante attività di supporto mirato e assistenza personalizzata - PMI

[Torna alla home](#)

	Stato
Anagrafica Ente/Impresa	
Vai alla compilazione dell'anagrafica dell'ente/impresa	
Dati Ente/Impresa	
Vai alla compilazione dei dati dell'ente/impresa	
Progetto	
Vai alla compilazione del progetto	
Allegati e Dichiarazioni	
Vai alla compilazione di allegati e dichiarazioni	
Regole di compilazione	
Vai alle regole di compilazione della domanda	

[Stampa](#) [Verifica](#) [Concludi](#)

Premere il link «[Vai alla compilazione dell'anagrafica Ente Impresa](#)» e iniziare la compilazione.

Attenzione: la compilazione della sezione Anagrafica è vincolante per poter accedere alla compilazione delle altre sezioni della domanda.

Regole di compilazione

**PRIMA di iniziare la compilazione
CONSULTARE LA SEZIONE
Regole di compilazione**



Regole di compilazione

Regole di compilazione

▼ Regole comuni a tutti i bandi

Regole di compilazione

1. Accedere alla sezione *Anagrafica Beneficiario*:
 - dalla videata *Indice*, tramite pressione del link "Vai alla compilazione dell'anagrafica della Beneficiario", o
 - da qualunque punto dell'applicativo, tramite selezione della cartella *Anagrafica Beneficiario* nel menu orizzontale
2. Compilare la pagina *Beneficiario*. Al salvataggio, il sistema abiliterà le altre videate dell'applicativo.
3. Compilare tutte le videate previste nelle sezioni:
 - *Anagrafica Beneficiario*
 - *Iniziativa*
 - *Dichiarazioni*
4. Dalla videata *Indice*:
 - verificare di aver inserito tutte le informazioni richieste tramite pressione del pulsante "Verifica".
 - stampare la domanda in bozza tramite pressione del pulsante "Stampa" e verificarne i contenuti;
 - concludere la domanda tramite pressione del pulsante "Invia". Il pulsante verrà abilitato solo se la verifica non ha riscontrato errori bloccanti. La domanda verrà a questo punto inviata;
 - premere nuovamente il pulsante "Stampa" per ottenere il documento definitivo in formato pdf.

Dalla videata Home, premendo l'icona "Autore", si visualizzano le informazioni relative alla compilazione e invio della domanda.

Per informazioni più dettagliate consultare il manuale utente alla pagina [Documentazione](#).

Regole di compilazione

▼ Informazioni di dettaglio per il bando

Sezione Dati Ente/Impresa

• **Soggetto delegato**
Qualora durante il caricamento della domanda sia indicato un soggetto delegato con poteri di firma, in sostituzione del legale rappresentante, all'interno della domanda dovranno già essere inseriti i dati anagrafici del soggetto delegato e deve esserci corrispondenza con il nominativo presente nella firma digitale. Di conseguenza, non sarà ritenuta valida la domanda in cui appaiono indicati i dati anagrafici del legale rappresentante, poi firmata digitalmente da soggetto delegato e viceversa.

• **Dimensioni**
Se le categorie di U.L.A. previste non sono significative per il Beneficiario, inserire il personale strutturato nella categoria "Impiegati" e il personale non strutturato nella categoria "Personale non strutturato".

IN CASO DI INDISPONIBILITÀ DEI DATI RELATIVI ALL'ANNO 2021, INSERIRE 0,00.

Sezione Progetto

• **Informazioni sul progetto**
Selezionare una o più filiera a cui si intende aderire.

• Sedi

Indicare almeno una sede tra Amministrativa/Intervento, Amministrativa e Intervento. Le sedi dell'intervento possono essere solo piemontesi. Non è possibile indicare più di una sede di tipo Amministrativa/Intervento.

Sezione Dichiarazioni e allegati

• **Videata Allegati**
La documentazione da allegare è la seguente:

- Modulo 1 - Documento di Delega (se necessario). Il documento deve essere firmato digitalmente.

CONCLUSIONE E INVIO DELLA DOMANDA

Dopo aver compilato tutte le sezioni previste e aver allegato i documenti richiesti, tornare alla videata Home:

- verificare di aver inserito tutte le informazioni richieste tramite click sul pulsante [Verifica](#) e correggere gli eventuali errori rilevati;
- scaricare il file pdf e verificare la domanda in bozza tramite click sul pulsante [Stampa](#) (funzione attivabile anche dalla videata Home);
- congelare la domanda tramite click sul pulsante [Concludi](#) (funzione attivabile anche dalla videata Home).
Il pulsante verrà abilitato solo se la verifica non ha riscontrato errori bloccanti. Dopo questa operazione non si possono più correggere i dati inseriti;
- cliccare nuovamente il pulsante [Stampa](#) per scaricare il file della domanda definitiva in formato pdf.

La domanda deve essere firmata digitalmente in formato .p7m CaDes, dal legale rappresentante o soggetto delegato

N.B. È DI FONDAMENTALE IMPORTANZA NON APRIRE IL FILE PRIMA DI APPLICARE LA FIRMA DIGITALE, IN MODO DA NON CAMBIARE IL FILE SCARICATO DA FinDom.

- inviare il file pdf della domanda firmata caricandolo in Sistema Piemonte – Cultura, Turismo e Commercio - Bandi LR. 11/2018 - FINANZIAMENTI DOMande tramite click sul pulsante Upload.

N.B. Solo dopo l'Upload la domanda risulta inviata.

• Firma digitale

Per firma digitale si intende una firma elettronica qualificata, secondo la definizione fornita all'art. 3 del Reg. (UE) 910/2014, che integra e sostituisce il d.lgs. 82/2005 "Codice dell'Amministrazione Digitale".

La firma digitale serve per la sottoscrizione dei documenti informatici, ossia consente di firmare digitalmente qualunque documento (file) informatico, ad esempio firmare una domanda o i documenti richiesti.

È l'equivalente informatico di una firma autografa apposta su carta ed ha il suo stesso valore legale. La sua funzione è quella di garantire autenticità, integrità e validità di un documento assicurandone la provenienza e garantendone l'inalterabilità dello stesso. -> Rif. normativo: art. 24 del D.Lgs. 82/2005 e succ. modifiche (Codice dell'Amministrazione Digitale).

Non è pertanto considerata firma digitale il Certificato di identificazione/autenticazione CNS (Carta Nazionale dei Servizi) che serve per assicurare l'accesso sicuro e l'identificazione certa nei servizi telematici.

La Carta Nazionale dei Servizi (CNS) è lo strumento che consente l'identificazione certa dell'utente (titolare del certificato) in rete per i servizi online e i siti web della Pubblica Amministrazione, come ad esempio i servizi consultabili sul sito dell'Agenzia Delle Entrate (fisco/online/entrate), del Registro Imprese, INPS, ecc... -> Rif. normativo: art. 68 del D.Lgs. 82/2005 e succ. modifiche (Codice dell'Amministrazione Digitale).

Maggiori informazioni sulla definizione di "firma elettronica qualificata" di cui al Reg. (UE) 910/2014, sono disponibili al seguente link: <http://www.agid.gov.it/agenda-digitale/infrastrutture-architettura/firme-elettroniche>.

Si ricorda che la firma digitale dovrà essere riconoscibile con un sistema idoneo, altrimenti la domanda sarà considerata non ricevibile e l'intero progetto decadrà.

La firma digitale può essere ottenuta anche utilizzando lo SPID come sistema di riconoscimento. Tra i certificatori che hanno reso disponibile questa possibilità, sono attualmente attivi Infocert e Namirial. Quest'ultima fornisce anche la possibilità di acquistare una sola firma (firma usa e getta). I servizi prevedono l'accesso con credenziali SPID di livello 2, in questo modo il cittadino ha la possibilità di dimostrare con certezza la sua identità e ottenere la firma digitale. Per ulteriori informazioni, consultare il sito AgID.

Anagrafica Ente/Impresa: Beneficiario

Sei in >> Anagrafica Ente/Impresa

Beneficiario Legale Rappresentante Soggetto delegato Sede Legale Riferimenti



I campi sono stati precompilati con le informazioni disponibili sul Registro delle Imprese e/o sull'ultima domanda inviata. Verificare i dati presenti, compilare quelli mancanti e salvare.

▼ Dati identificativi

Codice fiscale 07366180011

Denominazione o ragione sociale 3A - SOCIETA' DI SVILUPPO PER L'AMBIENTE E L'AGRO-ALIMENTARE A RESPONSABILITA' LIMITATA

Forma giuridica Agenzia dello Stato

Partita IVA 07366180011

Indirizzo PEC 3A@PEC.GREEN-PLANET.IT

Settore prevalente (ATECO 2007) Codice 72.19.09 Descrizione Ricerca e sviluppo sperimentale nel campo delle altre scienze naturali e dell'ingegneria

Settore attività economica Agricoltura e foreste

Costituzione Impresa

Data costituzione impresa 10/07/1997
Dopo il primo salvataggio non sarà più possibile modificare la data di costituzione impresa

Provincia d'iscrizione registro imprese TORINO

Ripristina valori iniziali **Salva**

Per la ricerca del codice ATECO consultare la slide successiva

Ricerca codice ATECO

Settore prevalente (ATECO 2007) Codice Descrizione



Per inserire il codice ATECO utilizzare *lente di ingrandimento*

Inserire una parte del *Codice* **SENZA** *Descrizione* e premere *Trova*

Selezionare uno dei codici ATECO trovati e premere *Conferma*

▼ Ricerca il settore prevalente ATECO (2007)

Codice

Descrizione

▼ Elenco risultati

Risultati trovati: 36

	Codice Ateco	Descrizione
<input type="radio"/>	22.19.0	Fabbricazione di altri prodotti in gomma

Anagrafica Ente/Impresa: Legale Rappresentante

Legali rappresentanti presenti nel Registro delle Imprese

Legali Rappresentanti CHERCHI CARLO (CHRCRL70S13F272W)

Importa Inserisci nuovo

▼ Legale rappresentante

La domanda deve essere firmata digitalmente dal legale rappresentante o dal soggetto delegato (se previsto dal bando)

Codice Fiscale CHRCRL70S13F272W

Cognome CHERCHI

Nome CARLO

Luogo di nascita

Italia

Provincia ORISTANO



Comune MOGORO

Stato estero

Stato estero



Data di nascita 13/11/1970



Tipo documento di riconoscimento



N. documento

Rilasciato da

Data rilascio



Inserire i dati mancanti

Residenza

Stato

Italia

Provincia SASSARI



Comune NULVI

Stato estero

Stato estero



Città estera

Indirizzo VIA ALIVIA

CAP 07032

Delegato

Valorizzare se si intende indicare un soggetto delegato con potere di firma che firmerà digitalmente il documento

Selezionare l'opzione 'No' implica eliminare eventuali dati inseriti nella sezione 'Soggetto delegato'

Soggetto delegato

Sì

No

Ripristina valori iniziali

Salva

Se il legale rappresentante non fosse in possesso del dispositivo di firma digitale, è possibile selezionare il soggetto delegato alla firma

Anagrafica Ente/Impresa: Soggetto delegato

Sei in >> Anagrafica Ente/Impresa

Beneficiario Legale Rappresentante **Soggetto delegato** Sede Legale Riferimenti

▼ Soggetto delegato

Il folder i attiva solo se il soggetto delegato è stato selezionato nella scheda precedente

Codice Fiscale

Cognome

Nome

Luogo di nascita

Italia

Provincia Comune

Stato estero

Stato estero

Data di nascita

Tipo documento di riconoscimento

N. documento

Rilasciato da

Data rilascio

Residenza

Stato

Italia

Provincia Comune

Stato estero

Stato estero Città estera

Indirizzo

CAP

Ripristina valori iniziali

inserire tutti i dati

Anagrafica Ente/Impresa: Sede Legale / Riferimenti

Sei in >> Anagrafica Ente/Impresa

Beneficiario Legale Rappresentante Soggetto delegato Sede Legale Riferimenti

▼ Sede legale

Stato Italia

Provincia TORINO

Comune TORINO

Stato estero

Stato estero

Città estera

Indirizzo VIA LE CHIUSE

N. civico 88

CAP 10144

Recapiti

Telefono 0114588791

Indirizzo PEC 3A@PEC.GREEN-PLANET.IT

Email

Ripristina valori iniziali

Salva

Sei in >> Anagrafica Ente/Impresa

Beneficiario Legale Rappresentante Soggetto delegato Sede Legale Riferimenti

▼ Persona dell'ente/impresa autorizzata ad intrattenere contatti

Codice Fiscale

Cognome

Telefono

Nome

e-Mail


Ripristina valori iniziali

Salva

Dati Ente/Impresa: Profilo dell'impresa

Sei in >> Dati Ente/Impresa

Profilo dell'impresa Dimensioni

 I campi sono stati precompilati con le informazioni disponibili sul Registro delle Imprese. Verificare i dati presenti, compilare quelli mancanti e salvare.

▼ Attività dell'impresa


Breve sintesi dell'attività dell'impresa

▼ Proprietà dell'impresa

Capitale sociale
Se non disponibile inserire 0,00

Soci

Se non pertinente indicare codice fiscale e denominazione del soggetto beneficiario

Azioni	Codice Fiscale	Denominazione Soci	Quota %
	<input type="text" value="000000000000000000"/>	<input type="text" value="AMICO IMMAGINARIO"/>	<input type="text"/>

▼ Aziende controllanti

Azioni	Codice Fiscale	Denominazione Aziende	Forma Giuridica	Nazione sede legale	Quota %
--------	----------------	-----------------------	-----------------	---------------------	---------

▼ Aziende controllate

Azioni	Codice Fiscale	Denominazione Aziende	Forma Giuridica	Nazione sede legale	Quota %
--------	----------------	-----------------------	-----------------	---------------------	---------

Dati Ente/Impresa: Dimensioni

Sei in >> Dati Ente/Impresa

Profilo dell'impresa Dimensioni

▼ Risorse umane

	Uomini	Donne	Totale
Dirigenti	<input type="text" value="1,00"/>	<input type="text" value="1,00"/>	<input type="text" value="2,00"/>
Quadri	<input type="text" value="0,00"/>	<input type="text" value="0,00"/>	<input type="text" value="0,00"/>
Impiegati	<input type="text" value="0,00"/>	<input type="text" value="0,00"/>	<input type="text" value="0,00"/>
Operai	<input type="text" value="0,00"/>	<input type="text" value="0,00"/>	<input type="text" value="0,00"/>
Personale non strutturato	<input type="text" value="0,00"/>	<input type="text" value="0,00"/>	<input type="text" value="0,00"/>
Totale	<input type="text" value="1,00"/>	<input type="text" value="1,00"/>	<input type="text" value="2,00"/>

▼ Dimensione d'impresa

Dimensione dell'impresa

Anno	ULA (unità-lavorative-anno)	Fatturato (voce A1 conto economico)	Totale Bilancio Annuale (totale attivo)
2021	<input type="text" value="0,00"/>	<input type="text" value="0,00"/>	<input type="text" value="0,00"/>
2020	<input type="text" value="2,00"/>	<input type="text" value="50000,00"/>	<input type="text" value="80000,00"/>
2019	<input type="text" value="2,00"/>	<input type="text" value="90000,00"/>	<input type="text" value="140000,00"/>

IN CASO DI INDISPONIBILITÀ DEI DATI RELATIVI ALL'ANNO 2021, INSERIRE 0,00

Ripristina valori iniziali

Dimensione dell'impresa: Micro, Piccola e Media

Progetto: Informazioni sul progetto


Sei in >> Progetto

Informazioni sul progetto

Sedi

▼ Caratteristiche del progetto

Tipologie di intervento		Dettaglio intervento	
<input type="checkbox"/>	Aerospazio	<input type="checkbox"/>	Agevolazione per la fruizione dei servizi previsti dal progetto fino a 15.000€ per la II annualità
<input type="checkbox"/>	Automotive e Transportation	<input type="checkbox"/>	Agevolazione per la fruizione dei servizi previsti dal progetto fino a 15.000€ per la II annualità
<input checked="" type="checkbox"/>	Meccatronica	<input checked="" type="checkbox"/>	Agevolazione per la fruizione dei servizi previsti dal progetto fino a 15.000€ per la II annualità
<input type="checkbox"/>	Clean Tech / Green building	<input type="checkbox"/>	Agevolazione per la fruizione dei servizi previsti dal progetto fino a 15.000€ per la II annualità
<input type="checkbox"/>	Salute e Benessere	<input type="checkbox"/>	Agevolazione per la fruizione dei servizi previsti dal progetto fino a 15.000€ per la II annualità
<input type="checkbox"/>	Tessile	<input type="checkbox"/>	Agevolazione per la fruizione dei servizi previsti dal progetto fino a 15.000€ per la II annualità
<input checked="" type="checkbox"/>	Agroalimentare	<input checked="" type="checkbox"/>	Agevolazione per la fruizione dei servizi previsti dal progetto fino a 15.000€ per la II annualità
<input type="checkbox"/>	Abbigliamento, Alta Gamma, Design	<input type="checkbox"/>	Agevolazione per la fruizione dei servizi previsti dal progetto fino a 15.000€ per la II annualità



Selezionare almeno una tipologia di Intervento.

▼ Polo di riferimento/apartenenza

Polo d'innovazione

si

no

- Agrifood
- Energy and Clean Technologies
- Green Chemistry
- Information & Communication Technology
- Life Sciences
- Smart Products and Manufacturing
- Textile

Ripristina valori iniziali

Progetto: Sedi

Sei in >> Progetto

Informazioni sul progetto | Sedi

▼ Sedi relative al progetto proposto

Azioni	Indirizzo
Inserisci nuova sede Ricerca sede sul Registro Imprese	
Ripristina valori iniziali Salva	

Informazioni sul progetto | Sedi

▼ Ricerca sede su Registro Imprese

Selezione Provincia

Selezione Comune

[Torna indietro](#) | [Pulisci i campi](#) | [Trova](#)

▼ Elenco sedi trovate

Selezionare la sede desiderata per importare i dati da Registro Imprese

Hai cercato: Provincia [], Comune []

Risultati trovati: 2

	Descrizione sede	Indirizzo
<input type="radio"/>	SEDE LEGALE	VIA LE CHIUSE, 68
<input type="radio"/>	UNITA LOCALE	VIA BELVEDERE, null

[Carica](#)

Sei in >> Progetto

Informazioni sul progetto | Sedi

▼ Dettaglio sede

Tipo sede	<input type="text" value="amministrativa / intervento"/>	?
Provincia	<input type="text"/>	
Indirizzo	<input type="text"/>	Comune <input type="text"/>
Indirizzo PEC utilizzato per le comunicazioni con A.d.G.		N. <input type="text"/>
Settore ATECO 2007		CAP <input type="text"/>
Codice	<input type="text"/>	Telefono <input type="text"/>
Descrizione	<input type="text"/>	

[Torna indietro](#) | [Copia dati sede legale](#) | [Salva](#)

SEDE INTERVENTO: è la sede dove viene realizzato l'intervento
SEDE AMMINISTRATIVA: è la sede di riferimento per le comunicazioni con A.d.G e per la consultazione della documentazione del progetto

La sede di intervento deve essere obbligatoriamente situata in Piemonte.

Allegati e Dichiarazioni: upload allegati

Sei in >> Allegati e Dichiarazioni

Upload allegati | Dichiarazioni

Per la compilazione verificare quanto indicato nelle [Regole di compilazione](#)

Elenco documenti allegati

Azioni	Tipologia
-	-

Aggiungi allegato

Seleziona allegati alla domanda

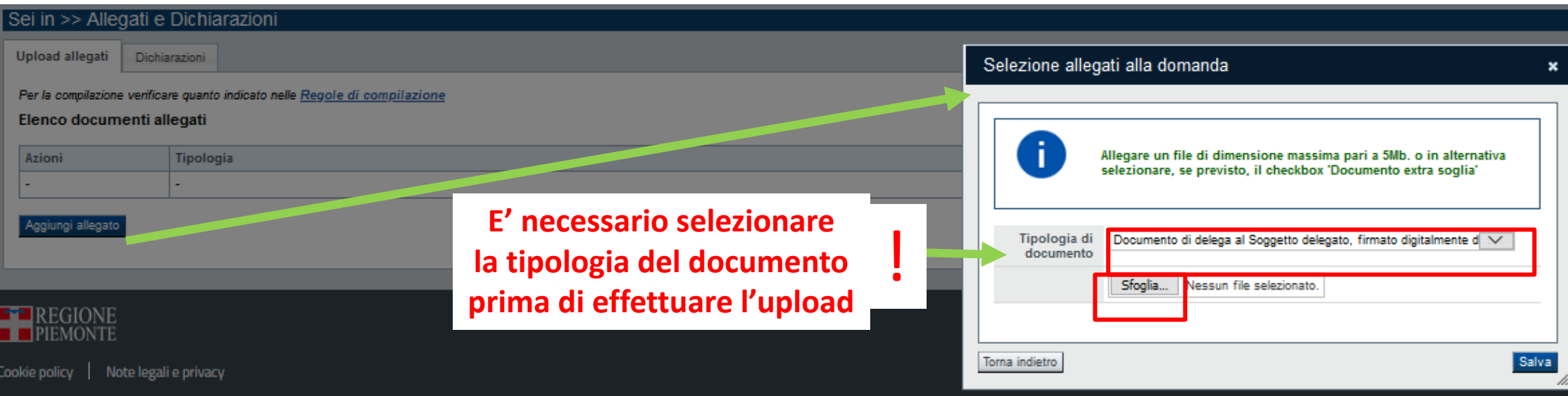
i Allegare un file di dimensione massima pari a 5Mb. o in alternativa selezionare, se previsto, il checkbox 'Documento extra soglia'

Tipologia di documento: Documento di delega al Soggetto delegato, firmato digitalmente d

Sfogliare... Nessun file selezionato.

Torna indietro | Salva

E' necessario selezionare la tipologia del documento prima di effettuare l'upload !



Allegati e Dichiarazioni: Dichiarazioni



Sel In => Allegati e Dichiarazioni

Upload allegati Dichiarazioni

▼ Dichiarazioni (Pr 2021/2022)

Il sottoscritto inoltre dichiara:

Marca da Bollo

2. che ai fini della presentazione della domanda di agevolazione:

è stata destinata la marca da bollo con numero
e che la suddetta non è stata e non sarà utilizzata per qualsiasi altro adempimento (ai sensi dell'art. 3 del decreto ministeriale 10/11/2011)

l'imposta di bollo è stata assolta in modo virtuale

di essere soggetto esente dall'apposizione della marca da bollo per la seguente motivazione

Stato dell'impresa

3. che l'impresa è in attività, non è stata deliberata la liquidazione volontaria dell'impresa e che l'impresa non è soggetta ad alcuna procedura concorsuale;

4. che l'impresa non rientra nella definizione di "impresa in difficoltà" così come prevista all'art. 2 punto 14) del Regolamento (CE) 651/2001;

Data e nota

5. che i dati e le notizie fornite con la presente domanda ed i relativi allegati sono veritieri e aggiornati, che non sono state omesse passività, passivi o vincoli esistenti sulle attività;

Dip. 02/10/001 art. 6, c. 3 (in di)

6. l'esclusione della sanzione amministrativa prevista all'art. 6, c. 3 (in di) di legge 201/2001 contenuta nell'esclusione da agevolazione, finanziamento, contributo sussidio e favorevole revoca di quelli già concessi;

Ragione Piemonte

7. di essere a conoscenza che Regione Piemonte e PIRigione non intrattengono alcun rapporto particolare di collaborazione con società o liberi professionisti che svolgono attività di consulenza o assistenza nella preparazione della domanda;

Revoca

8. di essere a conoscenza delle cause di revoca di cui al paragrafo 4.2 del Bando e, inoltre, che in caso di mancato rispetto di uno qualsiasi degli impegni così indicati, potrà essere immediatamente revocata l'agevolazione concessa.

▼ Impegni

9. impegnarsi a:

Verifiche informative

9. comunicare tempestivamente a PIRigione ogni variazione delle informazioni contenute nel presente documento sia essa tecnica, economica o analitica;

Informativa al pubblico

10. adempire agli obblighi di informativa al pubblico, circa l'uso di aver beneficiato di un'agevolazione a carico del bilancio regionale, statale e unionale, secondo le modalità previste dall'Avviso;

Ispezioni e controlli

11. consentire eventuali ispezioni e controlli presso la propria sede ai funzionari della Regione Piemonte, all'oggetto e ai incaricati della Regione, dallo Stato o dalla Commissione Europea;

Rispetto normativa

12. assicurare il rispetto delle normative nazionali vigenti in tema di onestà, anticorruzione, trasparenza, controlli interni;

13. comunicare tempestivamente a PIRigione S.p.A. l'eventuale ottenimento di altre forme di incentivazione cumulabili con l'presente avviso al fine di una eventuale rideeterminazione dell'agevolazione;

14. produrre ogni ulteriore documentazione, anche sotto forma di autocertificazione, che Regione Piemonte e PIRigione S.p.A. riterrà utile richiedere al fine dell'istruttoria;

▼ Autorizzazioni e previa visione

Trattamento dei personali

1. il sottoscritto, in relazione al trattamento dei dati personali forniti con la presente richiesta, dichiara di avere preso visione della due informative e rese ai sensi dell'art. 13 del Regolamento Generale sulla Protezione dei Dati (RGPD) 679/2016;

2. il sottoscritto autorizza, in caso di ammissione all'IR, la comunicazione dei dati personali all'oggetto esecutore per la realizzazione delle attività (prevista, esclusivamente per le finalità operative ad esse collegate).

Regole di compilazione

Il sottoscritto dichiara di aver preso visione delle regole di compilazione della domanda. Vedi pagina: [Regole di compilazione](#)

Previa visione

Il sottoscritto dichiara di aver preso visione di tutti i punti indicati in questa pagina, nelle sezioni "Dichiarazioni" e "Impegni", ex art.1541 e 1542 del Codice Civile.

Ripristina valori iniziali

Marca da Bollo

2. che ai fini della presentazione della domanda di agevolazione:



è stata destinata la marca da bollo con numero

e che la suddetta non è stata e non sarà utilizzata per qualsiasi altro adempimento (ai sensi dell'art. 3 del decreto ministeriale 10/11/2011)



l'imposta di bollo è stata assolta in modo virtuale



di essere soggetto esente dall'apposizione della marca da bollo per la seguente motivazione

Indice

Home **Indice** Anagrafica Ente/Impresa Progetto/iniziativa Allegati e Dichiarazioni

Regole di compilazione

▼ Accesso alla Domanda

Cosa posso fare?

- Compilare i dati previsti nelle sezioni
- Effettuare i controlli sulla Domanda
- Salvare e stampare la Domanda in bozza
- Inviare e stampare il modulo definitivo

Per il dettaglio delle singole funzionalità, consulta la sezione 'Regole di compilazione' o accedi alla pagina 'Documentazione'

Sei in >> Domanda n°5161 -

Progetti di pari opportunità nello sport e tra gli sport - Comitato regionale, provinciali della Federazione Italiana Pallapugno

Torna alla home

	Stato
Anagrafica. Ente/Impresa	
Vai alla compilazione dell'anagrafica dell'ente/impresa	
Progetto/iniziativa	
Vai alla compilazione del progetto/iniziativa	
Allegati e Dichiarazioni	
Vai alla compilazione di allegati e dichiarazioni	
Regole di compilazione	
Vai alle regole di compilazione della domanda	

Stampa Verifica Invia

La bandierina gialla indica lo stato INCOMPLETO Della sezione.

Premere e proseguire la compilazione.

Dopo aver terminato la compilazione della pagina «Anagrafica Ente/Impresa» è possibile proseguire la compilazione selezionando la sezione successiva. Si consiglia di premere il tasto «Indice» per verificare lo stato della compilazione delle varie sezioni.

Pagina Indice- Verifica

Home **Indice** Anagrafica Ente/Impresa Progetto/iniziativa Allegati e Dichiarazioni

Regole di compilazione

▼ Accesso alla Domanda

Cosa posso fare?

- Compilare i dati previsti nelle sezioni
- Effettuare i controlli sulla Domanda
- Salvare e stampare la Domanda in bozza
- Inviare e stampare il modulo definitivo

Per il dettaglio delle singole funzionalità, consulta la sezione 'Regole di compilazione' o accedi alla pagina 'Documentazione'

Sei in >> Domanda n°5157 -

Torna alla home

	Stato
Anagrafica Ente/Impresa	
Vai alla compilazione dell'anagrafica dell'ente/impresa	🚩
Progetto/iniziativa	
Vai alla compilazione del progetto/iniziativa	🚩
Allegati e Dichiarazioni	
Vai alla compilazione di allegati e dichiarazioni	🚩
Regole di compilazione	
Vai alle regole di compilazione della domanda	🚩

Stampa **Verifica** Invia

Tutte le bandierine devono essere di colore verde.

Premere il tasto «Verifica».

Per effettuare la verifica dei dati e l'invio definitivo, selezionare la pagina «Indice».

Pagina Home- Domanda inviata

Sei in >> Domanda n°49770 - LR 36-2000 - LR 36 - Pro Loco 2020

Bando per assegnazione contributi alle associazioni pro loco 2020 - Associazioni Pro Loco del Piemonte iscritte all'Albo regionale

[Torna alla home](#)



Verifica globale effettuata con successo.

Anagrafica Ente/Impresa

[Vai alla compilazione dell'anagrafica dell'ente/impresa](#)

Progetto

[Vai alla compilazione del progetto](#)

Allegati e Dichiarazioni

[Vai alla compilazione di allegati e dichiarazioni](#)

Regole di compilazione

[Vai alle regole di compilazione della domanda](#)

Stampa

Verifica

Concludi

DOPO AVER PREMUTO VERIFICA, PREMERE IL TASTO CONCLUDI. IL PDF OTTENUTO DOPO LA CONCLUSIONE DOVRA' ESSERE FIRMATO DIGITALMENTE E UPLOADATO A SISTEMA PER TERMINARE L'INVIO.

N.B. È DI FONDAMENTALE IMPORTANZA NON APRIRE IL FILE PRIMA DI APPLICARE LA FIRMA DIGITALE, IN MODO DA NON CAMBIARE IL FILE SCARICATO DA FinDom.

Concludi Domanda



Attenzione!

Sei sicuro di voler chiudere la domanda?

Dopo la chiusura, la domanda non potrà più essere modificata.

chiudi

si, prosegui

Pagina Indice - Verifica anomalie

Torna alla home

i **Attenzione!**
La verifica globale ha riscontrato:
5 errori BLOCCANTI

Attenzione: correggere le anomalie bloccanti prima di procedere all'invio

Mostra segnalazioni

Mostra Segnalazioni

Verifica anomalie

i La verifica è stata eseguita il giorno 10/03/2017 alle ore 16:16.



Anomalie riscontrate

Visualizza solo le anomalie bloccanti

Sezione	Anomalia di compilazione	Tipologia
Anagrafica Ente/Impresa / Legale Rappresentante	E' necessario compilare la sezione 'Legale Rappresentante'	Anomalia bloccante
Anagrafica Ente/Impresa / Sede Legale	E' necessario compilare la sezione 'Sede Legale'	Anomalia bloccante

Nella videata **VERIFICA ANOMALIE** sono riportati gli errori bloccanti da correggere per poter inviare la domanda definitivamente. Fino a quando le anomalie non verranno corrette, il tasto «**INVIA**» non sarà digitabile.

Pagina Home- Domanda in stato Da Inviare

Azioni	N. domanda	Normativa	Descrizione breve bando	Bando	Sportello	Stato
 	54226	POR FESR 2014-2020	3.4.1 - Progetti Integrati di Filiera (PIF) 2022	Presentazione delle candidature per le aziende piemontesi che intendono aderire ai Progetti Integrati di Filiera per l'anno-2022. I progetti sono finalizzati alla promozione sui mercati esteri delle PMI piemontesi nei settori produttivi individuati nel bando, mediante attività di supporto mirato e assistenza personalizzata	03/12/2021 09:00 data_fine non definita	Da inviare



Salvare il pdf della domanda **SENZA MODIFICARE IL NOME** del FILE **GENERATO DELLA PROCEDURA** (NO aggiunte di (1), copia ecc., NO domanda_firmata e sim.) e firmarlo **DIGITALMENTE** in formato CADES (.P7M) **SENZA APRIRE E SENZA APPORTARE MODIFICHE AL NOME** durante il processo di firma (NO l'aggiunta di *_signed*).

Cambierà soltanto l'estensione del file con l'aggiunta di .p7m:
DomandaNumero[XXXXXX]-[YYYYYYYYYYYY].pdf.p7m



Utilizzare IL TASTO UPLOAD PER CARICARE LA DOMANDA FIRMATA: premere **AGGIUNGI DOCUMENTO FIRMATO** e poi **INVIA**

Solo dopo l'upload del pdf firmato la domanda diventa **INVIATA**.






Pagina Home- Domanda inviata

LA DOMANDA CORRETTAMENTE INVIATA DEVE POSSEDERE LO STATO INVIATA

Risultati della ricerca

Per completare, eliminare, stampare o eseguire altre operazioni su una domanda già inserita, utilizzare i pulsanti visualizzati nella colonna 'Azioni'. Le diverse funzionalità saranno disponibili per una domanda in base allo stato della stessa.

Un elemento trovato pagina 1

Azioni	N. domanda	Normativa	Descrizione breve bando	Bando	Sportello	Stato
  	49655	LR 13-2020	E [redacted] ori	Band: [redacted]	09:00 data fine non definita	Inviata



VAI ALLA DOMANDA: E' POSSIBILE CONSULTARE I DATI DELLA DOMANDA



STAMPA: E' POSSIBILE STAMPARE IL PDF DELLA DOMANDA



AUTORE: E' POSSIBILE VERIFICARE I DATI DELL'INVIO



Grazie



Csi Piemonte

