

GRAPE versione 2.3.0 del 04.08.2022

N.	Sezione	Descrizione
1.	Generale	<p>Rinominata la nomenclatura di alcuni procedimenti per allinearsi alle norme regionali. Nel dettaglio:</p> <ul style="list-style-type: none"> • <i>Dichiarazione subentro in Regione</i> è stata rinominata in <i>Richiesta di subentro di un'autorizzazione o idoneità</i> • <i>Dichiarazione trasferimento entità in altra Regione</i> è stata rinominata in <i>Richiesta modifica regione di riferimento</i> • <i>Dichiarazione di inserimento menzione vigna</i> è stata rinominata in <i>Richiesta di Inserimento menzione vigna</i>
2.	Autorizzazioni e Idoneità	<p>Rivista la procedura di emissione delle autorizzazioni/idoneità al fine di:</p> <ul style="list-style-type: none"> • modificare il calcolo della data scadenza e data limite richiesta delle autorizzazioni calcolata come 31.07 dell'anno della data di estirpo (data massima indicata nelle unità vitate oggetto di estirpo) + 2 o + 3 anni a seconda se la data di estirpo è antecedente o meno al 31.07 (es. un estirpo effettuato il 15.07.2022 avrà come data scadenza 31.07.2024. un'estirpo effettuato il 05.08.2022 avrà come data scadenza il 31.07.2025). • calcolare e visualizzare la data limite richiesta solo per le autorizzazioni nello stato diverso da "Concessa" o "Annullata". Per lo stato "concessa" non sarà più visibile • modificare il calcolo della data limite richiesta delle idoneità calcolata come 31.07 dell'anno della data di estirpo (data massima indicata nelle unità vitate oggetto di estirpo) + 2 o + 3 anni a seconda se la data di estirpo è antecedente o meno al 31.07 (es. un'estirpo effettuato il 15.07.2022 avrà come data scadenza 31.07.2024. un'estirpo effettuato il 05.08.2022 avrà come data scadenza il 31.07.2025). • modificare il calcolo della data scadenza delle idoneità al fine di non prevederla mai (le idoneità generate da estirpo non scadranno mai. Le uniche idoneità con data scadenza saranno quelle derivanti da assegnazione da Bando a DO laddove il bando specifico lo preveda). <p>La modifica ha comportato non solo una revisione della procedura di calcolo ma anche l'evoluzione:</p> <ul style="list-style-type: none"> ○ dei quadri "Autorizzazioni" e "Idoneità" della pratica ○ la funzione "Registro entità" attivabile da ogni pratica ○ la voce di home page "Registro entità" <p>Esempio visualizzazione registro entità</p>

REGISTRO ENTITÀ

DIRITTI:																	
Numero entità	Tipo entità	Stato entità	Regione di riferimento	Data creazione	Data rilascio	Data scadenza	Data limite richiesta	Numero entità origine	Identificativo pratica origine	Sap (ha) iniziale	Sap (ha) utilizzata	Sap (ha) utilizzata trasmissione	Sap (ha) subentrata	Sap (ha) subentrata trasmissione	Sap (ha) trasferita	Sap (ha) trasferita trasmissione	Monetità a produrre
	Diritto da allineamento scedente	Diritto definitivo	PIEMONTE	05/11/2014	05/11/2014	31/12/2022				0,0211	0,0000	0,0000	0,0000	0,0000	0,0000	0,0000	0,0211

AUTORIZZAZIONE:																	
Numero entità	Tipo entità	Data entità	Regione di riferimento	Data creazione	Data rilascio	Data scadenza	Data limite richiesta	Numero entità origine	Identificativo pratica origine	Sap (ha) iniziale	Sap (ha) utilizzata	Sap (ha) utilizzata trasmissione	Sap (ha) subentrata	Sap (ha) subentrata trasmissione	Sap (ha) trasferita	Sap (ha) trasferita trasmissione	Monetità a produrre
	Autorizzazione di reimpianto	Autorizzazione concessa	PIEMONTE	10/12/2018	23/06/2019	23/06/2022	-			0,0277	0,0000	0,0000	0,0000	0,0000	0,0000	0,0000	0,0277

IDONEITÀ:																	
Numero entità	Tipo entità	Stato entità	Regione di riferimento	Data creazione	Data rilascio	Data scadenza	Data limite richiesta	Numero entità origine	Identificativo pratica origine	Sap (ha) iniziale	Sap (ha) utilizzata	Sap (ha) utilizzata trasmissione	Sap (ha) subentrata	Sap (ha) subentrata trasmissione	Sap (ha) trasferita	Sap (ha) trasferita trasmissione	Monetità a produrre
	Idoneità	Idoneità concessa	PIEMONTE	10/12/2018	23/06/2019	23/06/2022	-			0,0277	0,0000	0,0000	0,0000	0,0000	0,0000	0,0000	0,0277

L'attività prevede una bonifica delle autorizzazioni in essere. A completamento della stessa verrà pubblicato un messaggio a lettura obbligatoria su GRAPE.

3. Quadro Unità Vitate - elenco

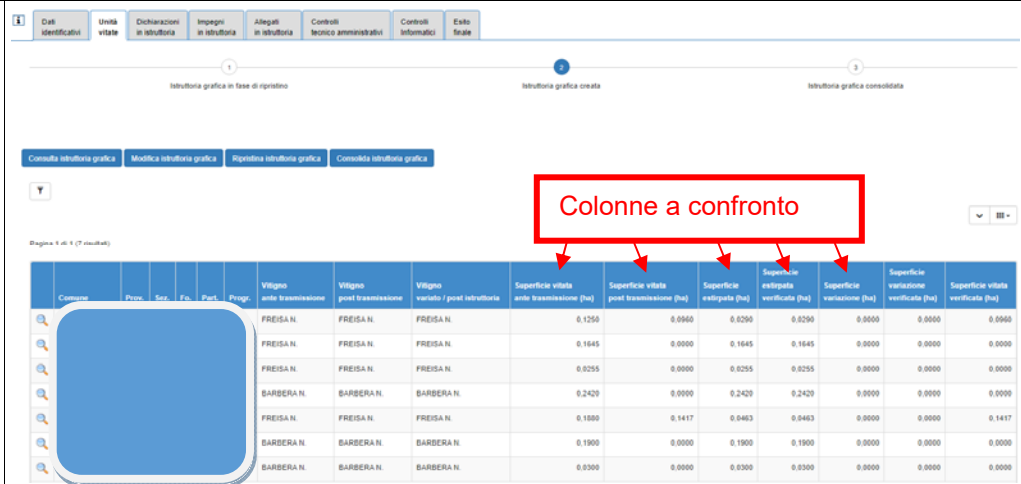
Revisione del **quadro Unità Vitate – elenco** al fine di:

- Aggiungere nuove colonne per mettere a confronto le informazioni della scheda unar nei diversi stati della pratica. Si ricorda che tramite l'apposito pulsante dei quadretti sovrapposti è possibile attivare/disattivare la visualizzazione delle colonne che compongono l'elenco. Si evidenzia che lo specchietto è differente tra istanza ed istruttoria in quanto l'oggetto di istruttoria visualizzerà anche le informazioni specifiche di tale fase.
- visualizzare le sole unità vitate oggetto di intervento (estirpo o variazione). Precedentemente si vedevano tutte le unità vitate che sottendevano al poligono oggetto della variazione.
- Per la dichiarazione di estirpo è stata distinta la superficie oggetto di estirpo dalla superficie oggetto di variazione.
ATTENZIONE! L'eliminazione di una quota parte di superficie da un'uv per aumentarne un'altra viene interpretata dal sistema come estirpo.

Esempio di Istanza DICHIARAZIONE DI ESTIRPO


Comune	Prov.	Sec.	Fa.	Part.	Sub.	Prigi.	Data impianto ante trasmissione	Data impianto post trasmissione	Data estirpo post trasmissione	Superficie vitata ante trasmissione (ha)	Superficie estirpata (ha)	Superficie variazione (ha)	Superficie vitata post trasmissione (ha)	% fattoria ante trasmissione	% fattoria post trasmissione	
							110	31/07/2019	31/07/2019	28/07/2022	0,1115	0,1115	0,0000	0,0000	0	0
										0,1115	0,1115	0,0000	0,0000			

Esempio di istruttoria dichiarazione di estirpo



Colonne a confronto

Comune	Prov.	Stato	Es.	Part.	Prog.	Vigna ante trasmissione	Vigna post trasmissione	Vigna variata / post istruttoria	Superficie vitata ante trasmissione (ha)	Superficie vitata post trasmissione (ha)	Superficie estirpata (ha)	Superficie estirpata verificata (ha)	Superficie variazione (ha)	Superficie variazione verificata (ha)	Superficie vitata verificata (ha)
						FREISA N.	FREISA N.	FREISA N.	0,1250	0,0000	0,0250	0,0250	0,0000	0,0000	0,0000
						FREISA N.	FREISA N.	FREISA N.	0,1645	0,0000	0,1645	0,1645	0,0000	0,0000	0,0000
						FREISA N.	FREISA N.	FREISA N.	0,0255	0,0000	0,0255	0,0255	0,0000	0,0000	0,0000
						BARBERA N.	BARBERA N.	BARBERA N.	0,2420	0,0000	0,2420	0,2420	0,0000	0,0000	0,0000
						FREISA N.	FREISA N.	FREISA N.	0,1000	0,1417	0,0463	0,0463	0,0000	0,0000	0,1417
						BARBERA N.	BARBERA N.	BARBERA N.	0,1900	0,0000	0,1900	0,1900	0,0000	0,0000	0,0000
						BARBERA N.	BARBERA N.	BARBERA N.	0,0300	0,0000	0,0300	0,0300	0,0000	0,0000	0,0000

4. Quadro Unità Vitate - dettaglio

Revisione del **quadro Unità Vitate – dettaglio** al fine di:

- Aggiungere nuove colonne per mettere a confronto le informazioni della scheda unar nei diversi stati della pratica;
- Aggiungere l'evidenza che un'unità vitata nasce da un'unità vitata precedente;
- Prevedere informazioni differenti a seconda della tipologia dell'istanza che si sta confrontando.

Esempio dettaglio unità vitata in fase di istanza

Attributo	Ante trasmissione	Intervento richiesto	Post trasmissione
Progressivo	12		12
Occupazione del suolo	VITE		VITE
Destinazione	DA VINO		DA VINO
Uso	-		-
Quantità	-		-
Vignone	FREISA N.		FREISA N.
Idoneità	FREISA D'ASTI SECCO		FREISA D'ASTI SECCO
Menzione geografica			
Vigna			
Nuova vigna			
Data impianto	31/07/2002		31/07/2002
Data prima produzione	30/03/2020		30/03/2020
Data estirpo		23/12/2021	23/12/2021
Superficie vitata (ha)	0,0255		0,0000
Superficie estirpata (ha)		0,0255	
% Varietà	100,00		100,00
Presenza altre varietà	NO		NO
Superficie improduttiva	NO		NO

Esempio dettaglio unità vitata in fase istruttoria

DATI UNITÀ VITATA					
Attributo	Note Trasmissione	Intervento Richiesto	Fascicolo Attuale	Intervento Istruttoria	Post Accertamento
Progressivo
Occupazione del suolo	VITE		VITE		VITE
Destinazione	DA VINO		DA VINO		DA VINO
Uso	-		-		-
Qualità	-		-		-
Vitigno	FREISA N.		FREISA N.		FREISA N.
Identità	FREISA D'ASTI SECCO		FREISA D'ASTI SECCO		FREISA D'ASTI SECCO
Menzione geografica					
Vigne					
Nuova vigna					
Data impianto	30/05/2018		30/05/2018		30/05/2018
Uso prima produzione	01/09/2018		01/09/2018		01/09/2018
Data estirpo		23/12/2021		23/12/2021	
Superficie vitata (ha)	0,1250		0,0960		0,0960
Superficie estirpata (ha)		0,0290		0,0000	
% Varietà	100		100		100
Presenza altre varietà	NO		NO		NO
Superficie improduttiva	NO		NO		NO
Seato su fila (cm)	90		90		90
Seato tra file (cm)	240		240		240
Densità (num. Ceppi /ha)	4830		4830		4830
% Fellenza	0		0		0
% Rimpiazzo	0		0		0
Infillimento	NO		NO		NO
Forma allevamento	SPALLIERA - GUYOT		SPALLIERA - GUYOT		SPALLIERA - GUYOT
Tipo irrigazione			NON IRRIGATO		NON IRRIGATO

La stessa nomenclatura è stata rivista anche nello specchietto riepilogativo della componente grafica.



Esempio istanza di estirpo


Riepilogo

Progr. UNAR	Sup. vitata ante trasmissione (m ²)	Sup. vitata post trasmissione(m ²)	Sup. estirpata (m ²)	Data estirpo	Data impianto	Vitigno post trasmissione	Idoneità post trasmissione
22	1250	960	290	23/12/2021	30/05/2016	FREISA N.	FREISA D'ASTI SECCO
11	1645	0	1645	23/12/2021	31/07/2002	FREISA N.	FREISA D'ASTI SECCO
12	255	0	255	23/12/2021	31/07/2002	FREISA N.	FREISA D'ASTI SECCO
5	2420	0	2420	23/12/2021	31/07/2002	BARBERA N.	BARBERA D'ASTI
27	1880	1417	463	23/12/2021	30/05/2016	FREISA N.	FREISA D'ASTI SECCO
2	1900	0	1900	23/12/2021	31/07/2002	BARBERA N.	BARBERA D'ASTI
1	300	0	300	23/12/2021	31/07/2002	BARBERA N.	BARBERA D'ASTI

Annulla

Esempio istruttoria di estirpo

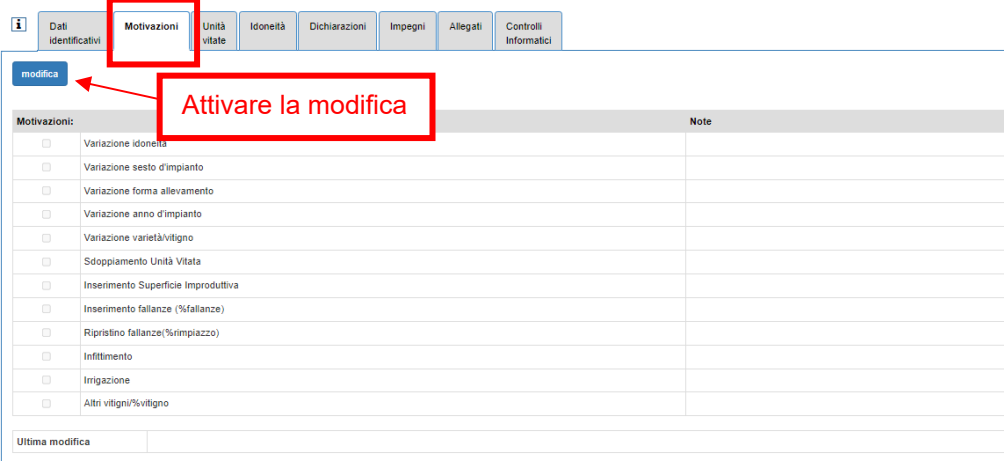
Riepilogo

Particella	Progr. UNAR	Sup. vitata post trasmissione (m ²)	Sup. vitata post istruttoria (m ²)	Sup. estirpata (m ²)	Data estirpo	Data impianto	Vitigno post istruttoria	Idoneità post istruttoria
	23	1350	1120	230	05/05/2022	31/07/2004	DOLCETTO N.	DOLCETTO D'OVADA
	25	0	0	0	05/05/2022	31/07/2004	DOLCETTO N.	DOLCETTO D'OVADA
	30	0	0	0	05/05/2022	31/07/2004	DOLCETTO N.	DOLCETTO D'OVADA

Annulla

5. Variazione di schedario

Per la pratica di variazione schedario è stato introdotto nuovo quadro **Motivazioni**. Il quadro consente di indicare almeno una motivazione per cui si sta presentando l'istanza. Sarà obbligatorio indicare almeno una motivazione. A tal fine è stato introdotto il nuovo controllo **MOT01**.

		
<p>6. Stampe</p>		<p>Rivisti i modelli di stampa di tutte le istanze al fine di:</p> <ul style="list-style-type: none"> • Riportare le colonne pertinenti a seconda della tipologia di domanda • Riportare le principali caratteristiche delle schede unar a confronto tra ante trasmissione e post trasmissione in modo di dare evidenza della variazione
<p>7. Controlli</p>		<p>Sono stati rivisti i seguenti controlli:</p> <ul style="list-style-type: none"> ○ VIT03 - Entità idonee al procedimento - Modificato il controllo per prevedere una tolleranza di un metro. ○ VIT43 – Verifica che per ogni unità vitata siano valorizzate quando necessario le date di impianto, di estirpo, di sovrainnesto e di intervento. Modificato il controllo per consentire all'utente di inserire la data di sovrainnesto solo per l'UV effettivamente variata, non obbligandolo ad inserire una data di sovrainnesto anche per la UV originale (controllo effettuato esclusivamente per le pratiche di sovrainnesto).
<p>8. Chiusura di ufficio</p>		<p>Nuovo processo batch in notturna che consente la rielaborazione delle istanze non chiuse d'ufficio a causa della rilevazione di errori (è scattato almeno un controllo bloccante di fase istruttoria che ne impedisce la chiusura).</p> <p>La procedura prevede la cancellazione dell'istruttoria in corso: l'istanza potrà quindi nuovamente essere elaborata la notte successiva dal processo di chiusura d'ufficio e, se sono variate eventuali condizioni (non scatta più alcun controllo bloccate), la stessa verrà chiusa d'ufficio.</p> <p>Si pensi ad un'istanza non chiusa d'ufficio per indisponibilità dell'Anagrafe Tributaria.</p> <p>A supporto dei funzionari della PA verrà predisposto uno specifico report che permette di elencare le pratiche non chiuse d'ufficio e la motivazione.</p>