



# **Applicativi regionali centralizzati per la Sanità**

-

## **OPESSAN - Convenzionati Archivio regionale degli Operatori del Sistema Sanitario della Regione Piemonte**

**Note alla versione 7.5.0  
gennaio 2014**

## **INDICE**

1	SCOPO DEL DOCUMENTO	3
2	Inserisci nuovo medico	3

## 1 SCOPO DEL DOCUMENTO

Il documento riporta gli aggiornamenti apportati all'applicativo OPESSAN – convenzionati compresi nella versione 7.5.0.

## 2 Inserisci nuovo medico

Percorso : Home page – Gestione Operatori Sanitari Convenzionati – ricerca – inserisci nuovo medico – cerca

E' introdotta la funzione di inserimento anagrafica di un nuovo medico in AURA.

**Il rilascio del 30 gennaio 2014 prevede la predisposizione tecnica dell'inserimento in AURA, ma non la sua attivazione di cui seguirà comunicazione.**

Utente: AURAA00A11B000K Ente: TO1 estendi e esci

home gestione medici gestione operatori dipendenti

GESTIONE OPERATORI DEL SERVIZIO SANITARIO NAZIONALE

Ricerca medico

**Attenzione!**  
Non sono disponibili dati in base alla ricerca effettuata. Provare a reimpostare i parametri di ricerca o procedere con l'inserimento. ←

[inserisci nuovo medico >](#)

I campi contrassegnati con l'asterisco sono obbligatori.

Tipo medico *	MMG
Cognome	
Nome	
Codice fiscale	BAICLD35B47H501D
Codice regionale	
Azienda Sanitaria *	TO1
Distretto	-- Selezionare --
Ambito	-- Selezionare --


Utente: AURAAA00A11X000G Ente: TO1 estendi esci

home gestione medici gestione operatori dipendenti

**GESTIONE OPERATORI DEL SERVIZIO SANITARIO NAZIONALE**

**Inserimento nuovo operatore sanitario convenzionato**

anagrafica > rapporto di lavoro > aggregazioni > posizione accademica professionale

Attenzione! Il codice fiscale non esiste in AURA. 

Acquisizione anagrafica

I campi contrassegnati con l'asterisco sono obbligatori.

Codice fiscale \*

Anagrafica

Cognome

Nome

Sesso

Data di nascita (gg/mm/aaaa)

Stato di nascita

Comune di nascita

Comune estero di nascita

Codice fiscale

Cittadinanza

Il pulsante “proseguì inserimento” consente, in caso di codice fiscale inesistente in AURA, di procedere con l’inserimento dei dati anagrafici del medico in AURA.

L’operazione di inserimento in AURA è consentita agli operatori di con uno dei seg. ruoli:


<b>OPESSAN_1</b>	OPESSAN	Operatore Ufficio Personale (modalità completa gestione operatori convenzionati)	OP
<b>OPESSAN_4</b>	OPESSAN	Operatore Ufficio Personale (modalità completa gestione operatori convenzionati e dipendenti)	OP + DP

Il messaggio “utente non abilitato alla funzione” è presentato in caso di operatore con ruolo che non prevede la possibilità di proseguire con l’inserimento dell’anagrafica in AURA.

Utente: AURAAA00A11X000G Ente: TO1 esci

**OPESSAN - Operatori dei servizi sanitari**

**Errore**

 Utente non abilitato alla funzione

### Pagina di Inserimento nuovo operatore – Anagrafica

Utente: AURAA00A11B000K Ente: TO1 estendi | esci

home > gestione medici > gestione operatori dipendenti

GESTIONE OPERATORI DEL SERVIZIO SANITARIO NAZIONALE

**Inserimento nuovo operatore**

anagrafica > rapporto di lavoro > aggregazioni > posizione accademica professionale > **anagrafica aura**


I campi contrassegnati con l'asterisco sono obbligatori. (Attenzione all'obbligatorietà della sezione del domicilio) ←

**Dati Primari \***

Cognome \*

Nome \*

Sesso \*  M  F



Data di nascita (gg/mm/aaaa) \*  

Stato di nascita \*

Comune di nascita \*   cerca solo in piemonte

Codice Fiscale \*  **CF deve essere valido nel sistema TS del MEF**

Cittadinanza \*

<b>Residenza *</b>	<b>Domicilio *</b>
Stato <input type="text" value="ITALIA"/>	Stato <input type="text" value="ITALIA"/>
Comune <input type="text"/> <input checked="" type="checkbox"/> cerca solo in piemonte	Comune <input type="text"/> <input checked="" type="checkbox"/> cerca solo in piemonte
Indirizzo <input type="text"/>	Indirizzo <input type="text"/>
Numero civico <input type="text"/>	Numero civico <input type="text"/>
CAP <input type="text"/>	CAP <input type="text"/>
Azienda Sanitaria <input type="text"/>	Azienda Sanitaria <input type="text"/>
Telefono <input type="text"/>	Telefono <input type="text"/>
Data inizio/fine residenza <input type="text"/>  / <input type="text"/> 	<input type="button" value="replica residenza"/>

[← indietro](#) va all'inserimento rapporto di lavoro di OpeSSan

L'inserimento dell'anagrafica di un nuovo medico in AURA è sottoposto ai seguenti controlli:

- il codice fiscale è valido per il sistema TS del MEF: la verifica del codice fiscale con il Sistema TS del MEF è effettuata in tempo reale, comunicando al MEF il codice fiscale dell'operatore OpeSSan che sta effettuando l'inserimento in AURA ed il codice fiscale del medico;
- la cittadinanza è valorizzata correttamente;
- il recapito di residenza è valorizzato correttamente;
- il recapito di domicilio è valorizzato correttamente;
- il medico è essere residente o domiciliato nell'ASL di competenza dell'operatore di OpeSSan (es. operatore di TO5 può inserire l'anagrafica di un medico residente e domiciliato in TO5 ma non può essere l'anagrafica di un medico residente e domiciliato in CN2). Sono in corso approfondimenti per consentire l'inserimento di medici residenti e domiciliati fuori Regione.