



Direzione Sviluppo e
Gestione
Area Agricoltura

S.I.A.P.
PROGRAMMA SVILUPPO RURALE
2017/2020

PRATICHE

Pag. 1

PSR20 PRATICHE- v.9.22.0. - Rilascio del 27/02/2020

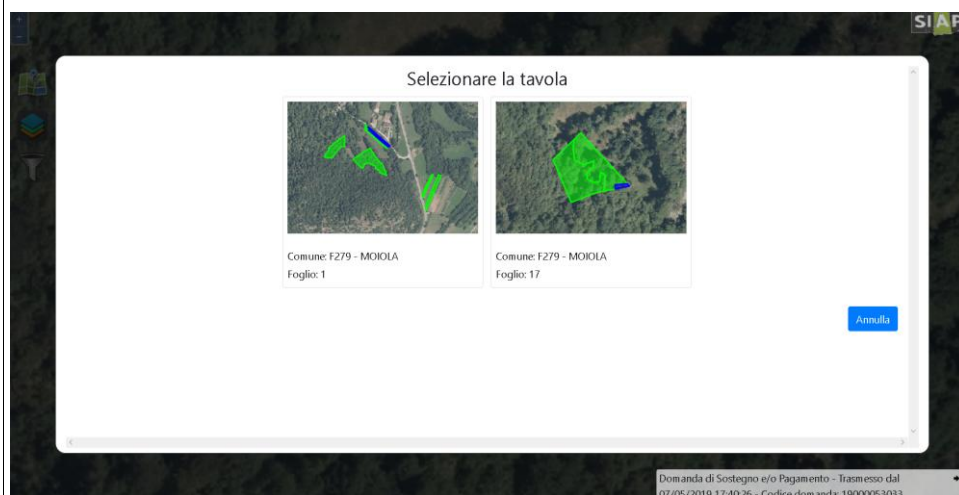
N.	Sezione	Descrizione
----	---------	-------------




1	Nuovo tool Grafico	
---	--------------------	--

Attivazione della visualizzazione delle domande grafiche utilizzando il nuovo tool grafico per tutte le campagne pregresse. Il pulsante che attivava il precedente visualizzatore è rimasto invariato (vedi sotto)



ma ora apre la nuova versione del tool grafico



Selezionando una delle tavole il sistema aprirà il dettaglio delle parcelle e dei relativi appezzamenti (vedi sotto), con la possibilità di visualizzare layer aggiuntivi () , filtrare () o tornare all'elenco tavole () .



Passando il mouse sopra un poligono, il sistema mostrerà un "dettaglio al volo" con una sintesi delle informazioni principali. Cliccando su un poligono verrà aperto il pannello con tutte le informazioni dettagliate.

La versione rilasciata in data odierna è anche predisposta per la gestione (tagli, abbinamento parcelle/intervento) delle domande grafiche della campagna 2020 per i bandi delle misure a premio di prossima apertura.

2	Documenti di spesa	Revisione dei tempi di risposta della funzione di interrogazione dei documenti di spesa e del relativo scarico in Excel per le domande con numerosi interventi
3	Misura 2	<p>Misura 2 Consulenza: revisione del modello di stampa per aggiungere su ciascun tecnico la visualizzazione dell'ente di appartenenza in caso di domande gestite da ATI/ATS</p> <p>Revisione della gestione dei tecnici per l'inserimento del CV e della documentazione su ogni singolo tecnico come previsto dal bando (differenziando i file per il Riconoscimento dai file per il sostegno)</p>

1
Inserimento dati tecnico

2
Inserimento allegati

3
Inserimento consulenze

Tecnico consulente

Codice fiscale *

Cognome *

Nome *

Titolo di studio

Professione *

Titolo *

Nome *

Albo

Iscritto ad albo *

Data iscrizione albo *

Albo *

* Campi obbligatori

[indietro](#)


[conferma](#)

1
Inserimento dati tecnico



2
Inserimento allegati

3
Inserimento consulenze



Allega CV

[Scarica CV](#) Documento 




Pubblicazioni

+	File allegato
	test 

Corsi di formazione (ai fini del riconoscimento)

+	File allegato
	test 

Esperienza e competenza (ai fini del riconoscimento)

+	File allegato
	test 
	test 

Corsi di formazione (ai fini del sostegno)

+	File allegato
-------------------	---------------

Esperienza e competenza (ai fini del sostegno)

+	File allegato
-------------------	---------------

[indietro](#)

[conferma](#)