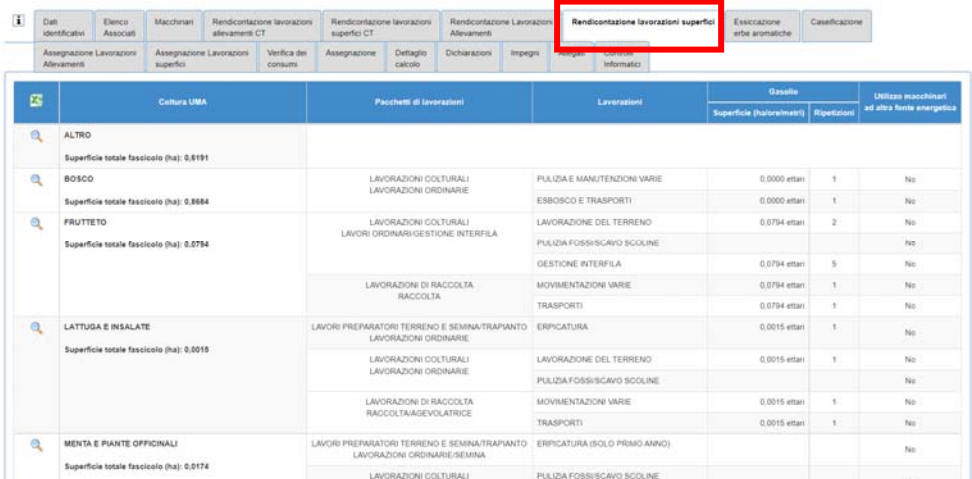


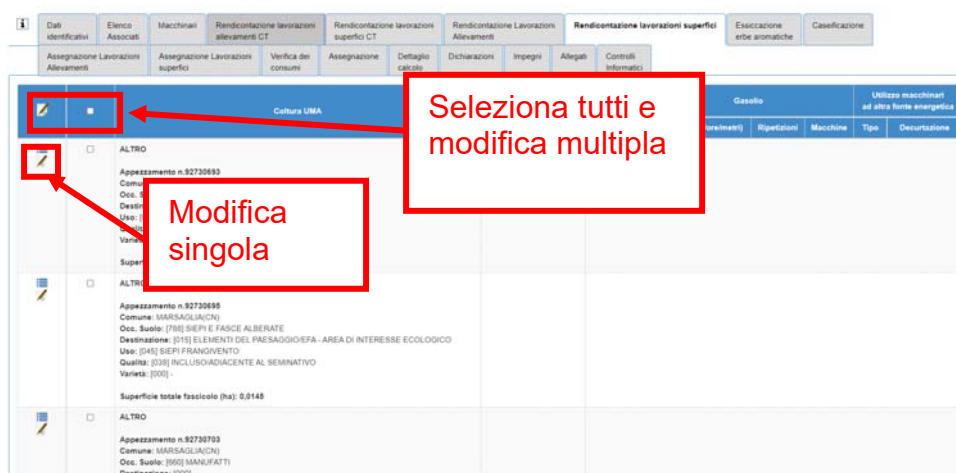
UMA2020 versione 1.12.0 del 03/01/2022

N.	Sezione	Descrizione
1.	Apertura campagna 2022	<p>Aperta la nuova campagna 2022. Sono disponibili, pertanto, le seguenti tipologie di istanza e relative verifiche:</p> <ul style="list-style-type: none"> • domanda di acconto • domanda base • domanda di saldo • domanda di cessazione ditta • domanda di acquisizione carburante • domanda di iscrizione / variazione dati ditta <p>Si evidenzia che, ad esclusione delle domande di acconto e di cessazione ditta, la dichiarazione di consistenza valida per presentare qualunque tipo di istanza deve essere successiva al 02.01.2022 e nella validazione deve essere presente almeno una cisterna (controllo UMA05).</p> <p>A partire dalla campagna 2022, inoltre, sarà necessario procedere alla rendicontazione delle lavorazioni effettuate in conto proprio. A tal fine sono stati predisposti specifici quadri e appositi controlli di verifica in fase di trasmissione istanza. E' stato altresì previsto l'aggiornamento della funzione di creazione nuovo oggetto al fine di precompilare i quadri di rendicontazione laddove possibile.</p>
2.	Rendicontazione lavorazioni conto proprio a superficie	<p>Nuovo quadro che permette la rendicontazione delle lavorazioni a superficie effettuate in conto proprio.</p>  <p>Le aziende che, nell'ultima campagna di assegnazione (es. 2021) hanno presentato:</p> <ul style="list-style-type: none"> • una domanda base / saldo avranno proposte le lavorazioni indicate nelle domande di assegnazione specifiche. Le lavorazioni saranno modificabili solo in riduzione di

superficie, e **NON** sarà possibile inserirne di nuove. Per cancellare una o più lavorazioni, si potrà valorizzare la superficie a zero, come già avviene nel quadro di assegnazione.

- un **supplemento per lavorazioni straordinarie** avranno in aggiunta a quelle sopra indicate, le lavorazioni straordinarie richieste con il supplemento, sempre modificabili solo in riduzione e **NON** potranno esserne inserite di nuove
- **solo un acconto** non avranno lavorazioni di default impostate in questo quadro. Dovranno essere indicate a mano dall'operatore. Nel caso in cui non vi sia una DCA nell'anno della verifica verrà presa come riferimento l'ultima DCA presente (es. 2020).
- un **supplemento generico altro** non avranno ulteriori lavorazioni proposte di default. Le lavorazioni del supplemento generico dovranno essere rendicontate, non indicando la singola lavorazione, ma indicando il consumo in un apposito campo "**Altro consumo – superficie**" presente nel quadro di "Verifica dei consumi".

Per modificare i dati dichiarati è necessario entrare nel dettaglio di ogni coltura tramite l'icona della lente di ingrandimento. Successivamente è possibile entrare in modifica del singolo appezzamento, utilizzando l'icona della matita sulla singola riga, oppure di n appezzamenti selezionati (anche tutti) utilizzando l'icona della matita presente sull'intestazione di colonna della tabella.



The screenshot shows a software interface with a menu bar at the top containing options like 'Dati identificativi', 'Elenco Assocati', 'Macchine', etc. Below the menu is a table with columns for 'Cultura UMA', 'Gasolio', and 'Utilizzo macchinari ad alta fonte energetica'. The table contains several rows of data for different plots. Two red boxes are overlaid on the interface: one on the magnifying glass icon in the first column header, labeled 'Modifica singola', and another on the eraser icon in the first column header, labeled 'Seleziona tutti e modifica multipla'. Red arrows point from these text boxes to the respective icons.

Entrati in modifica si potranno modificare i valori di:

- **quantità dichiarata ha/ore/metri gasolio /benzina** (da impostare a 0 se la lavorazione NON è stata effettuata)
- **quantità dichiarata conto terzi** se la lavorazione è stata eseguita da un'azienda conto terzista
- **utilizzo macchinari altra fonte energetica** se si sono utilizzati

dei macchinari alimentati con fonte energetica alternativa. La percentuale indicata sarà decurtata dal consumo

Cultura UMA	Pacchetti di lavorazioni	Lavorazioni	Gasolio			Benzina			Affittato a contoterzista			Utilizzo macchinari ad altra fonte energetica	
			Quantità dichiarata (ha/ore/ettri)	Ripetizioni	Macchine	Quantità dichiarata (ha/ore/ettri)	Ripetizioni	Macchine	Quantità dichiarata (ha/ore/ettri)	Ripetizioni	Macchine	Tipo	Decurtazione
FRUTTETO Appezamento n.92730779 Comune: MARSASALICINI Geo. Sesto: (S71) ALBICOCCO Destinazione: (000) Uso: (000) - Qualità: (000) - Varietà: (000) - Superficie totale fascicolo (ha): 0,0134	LAVORAZIONI CULTURALI LAVORI ORGANIZZAZIONE INTERFILA	LAVORAZIONE DEL TERRENO	0,0134 ettri	2	-	ettri	-	ettri	-	-	-	-	-
		PULIZIA FOSFISCAVO SCOLINE	0 ettri	0	-	ettri	-	ettri	-	-	-	-	-
		GESTIONE INTERFILA	0,0134 ettri	5	-	ettri	-	ettri	-	-	-	-	-
	LAVORAZIONI DI RACCOLTA	MOVIMENTAZIONI VIRE	0,0134 ettri	1	-	ettri	-	ettri	-	-	-	-	-
		TRASPORTI	0,0134 ettri	1	-	ettri	-	ettri	-	-	-	-	

Quadro Rendicontazione lavorazioni superficiali

3. Rendicontazione lavorazioni conto proprio zootecniche

Nuovo quadro che permette la rendicontazione delle lavorazioni zootecniche effettuate in conto proprio.

Codice azienda zootecnica	Specie	Categoria	Capi in Soccida	Quantità	USA	Permanenza in stalla	Giorni riscaldamento	Lavorazioni	Gasolio		Utilizzo macchinari ad altra fonte energetica
									Quantità	Tipo	
	Asini	Asini - età superiore ai 6 mesi	N	n. capi: 2	2,00	350	0	Movimentazione reflui zootecnici	n. capi: 1		
								Movimentazioni varie	n. capi: 2		
	Caprini	Capre	N	n. capi: 6	0,90	365	0	Movimentazione reflui zootecnici	n. capi: 4		
								Movimentazioni varie	n. capi: 5		
	Equini	Equini - età superiore ai 6 mesi	N	n. capi: 1	1,00	365	0	Movimentazione reflui zootecnici	n. capi: 1		
								Movimentazioni varie	n. capi: 1		

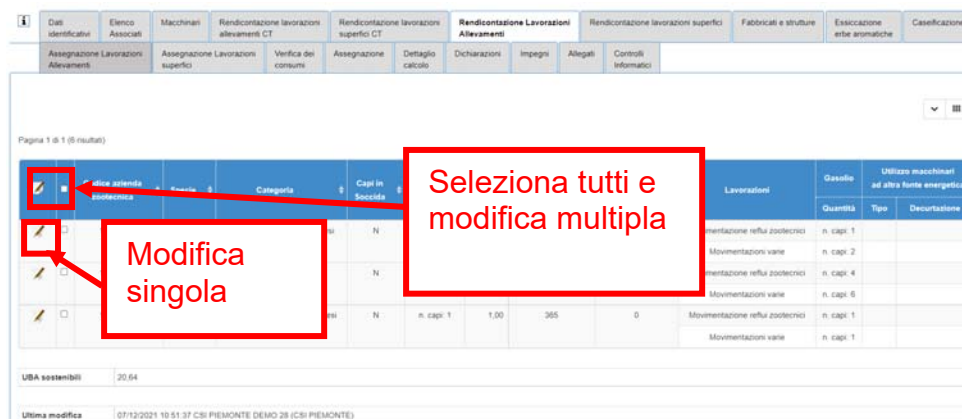
Le aziende che, nell'ultima campagna di assegnazione (es. 2021) hanno presentato:

- una **domanda base / saldo** avranno proposte le lavorazioni indicate nelle domande di assegnazione specifiche. Le lavorazioni saranno modificabili solo in riduzione, e **NON** sarà possibile inserirne di nuove. Per cancellare una o più lavorazioni, si potrà valorizzare il numero di capi a zero, come già avviene nel quadro di assegnazione.
- un **supplemento per lavorazioni straordinarie** avranno in aggiunta a quelle sopra indicate, le lavorazioni straordinarie richieste con il supplemento, sempre modificabili solo in riduzione e **NON** potranno esserne inserite di nuove
- **solo un acconto** non avranno lavorazioni di default impostate in questo quadro. Dovranno essere indicate a mano dall'operatore. Nel caso in cui non vi sia una DCA nell'anno della verifica verrà presa come riferimento l'ultima

DCA presente (es. 2020).

- un **supplemento generico altro** non avranno ulteriori lavorazioni proposte di default. Le lavorazioni del supplemento generico dovranno essere rendicontate, non indicando la singola lavorazione, ma indicando il consumo in un apposito campo “*Altro consumo – allevamenti*” presente nel quadro di “Verifica dei consumi”.

Per modificare i dati dichiarati è possibile entrare in modifica del singolo allevamento, utilizzando l'icona della matita sulla singola riga, oppure di n allevamenti selezionati (anche tutti) utilizzando l'icona della matita presente sull'intestazione di colonna della tabella.



Lavorazioni	Gasolio	Utilizzo macchinari ad altro fonte energetica
Quantità	Tipo	Decurtazione
Movimentazione reflui zootecnici	n. capi 1	
Movimentazioni varie	n. capi 2	
Movimentazione reflui zootecnici	n. capi 4	
Movimentazioni varie	n. capi 6	
Movimentazione reflui zootecnici	n. capi 1	
Movimentazioni varie	n. capi 1	

Entrati in modifica si potranno modificare, solo in riduzione, i valori di:

- *Giorni permanenza in stalla*
- *Giorni riscaldamento* (da impostare a 0 se la lavorazione **NON** è stata effettuata)
- *Quantità e numero di ripetizioni* (da impostare a 0 se la lavorazione **NON** è stata effettuata)
- *utilizzo macchinari altra fonte energetica* se si sono utilizzati dei macchinari alimentati con fonte energetica alternativa. La percentuale indicata sarà decurtata dal consumo

Codice azienda zootecnica	Specie	Categoria UBA	Capi in stalla	Quantità	UBA	Permanenza in stalla	Giorni riciclaggio	Lavorazioni	Gasolio		Utilizzo macchinari ad altra fonte energetica	
									Quantità	Ripetizioni	Tipo	Decorazione
120CN053	Asini	Asini - età superiore ai 6 mesi	N	n. capi 2	2	350	0	Movimentazione reflui zootecnici	n. capi 1	1	-- selezionare --	
								Movimentazioni varie	n. capi 2	1	-- selezionare --	
120CN053	Caprine	Caprine	N	n. capi 6	0.9	365	0	Movimentazione reflui zootecnici	n. capi 4	1	-- selezionare --	
								Movimentazioni varie	n. capi 6	1	-- selezionare --	
120CN053	Equine	Equine - età superiore ai 6 mesi	N	n. capi 1	1	365	0	Movimentazione reflui zootecnici	n. capi 1	1	-- selezionare --	
								Movimentazioni varie	n. capi 1	1	-- selezionare --	
UBA sostenibili		20.64										

Quadro Rendicontazione lavorazioni allevamenti

4. Rendicontazione essiccazione erbe aromatiche

Evoluzione del quadro esistente al fine di permettere la rendicontazione della lavorazione di essiccazione erbe aromatiche. Entrando sul vecchio quadro compariranno pertanto 2 sezioni distinte una per l'assegnazione (escluso acconto) e l'altra per la rendicontazione dei consumi

Dati identificativi	Elenco Associati	Macchinari	Rendicontazione lavorazioni allevamenti CT	Rendicontazione lavorazioni superio CT	Rendicontazione Lavorazioni Allevamenti	Rendicontazione lavorazioni superio	Fabbricati e strutture	Essiccazione erbe aromatiche	Caseificazione						
Essiccazione - assegnazione		Essiccazione - rendicontazione													
ESSICCAZIONE ERBE AROMATICHE															
Quantità di produzione propria: 0															
LAVORAZIONI															
<table border="1"> <thead> <tr> <th>Lavorazione</th> <th>Quantità</th> </tr> </thead> <tbody> <tr> <td>DISTILLAZIONE (litri di prodotto verde)</td> <td></td> </tr> <tr> <td>ESSICCAZIONE (litri di prodotto verde)</td> <td></td> </tr> </tbody> </table>										Lavorazione	Quantità	DISTILLAZIONE (litri di prodotto verde)		ESSICCAZIONE (litri di prodotto verde)	
Lavorazione	Quantità														
DISTILLAZIONE (litri di prodotto verde)															
ESSICCAZIONE (litri di prodotto verde)															
MACCHINE															
Utilizzate	Macchina	Consumo litri	N. ore utilizzo al giorno	N. giorni utilizzo anno											

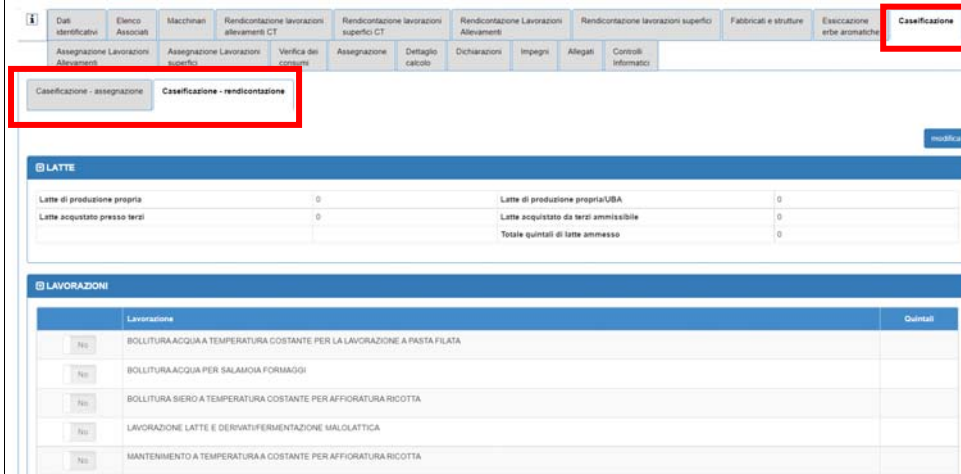
Le modalità di rendicontazione non cambiano rispetto a quelle di assegnazione.

Il supplemento generico altro per caseificazione verrà giustificato nel campo *“altro consumo – essiccazione erbe aromatiche”* presente nel quadro Verifica dei consumi.

Quadro Essiccazione erbe aromatiche

5. Rendicontazione caseificazione

Evoluzione del quadro esistente al fine di permettere la rendicontazione della lavorazione di caseificazione. Entrando sul vecchio quadro compariranno pertanto 2 sezioni distinte una per l'assegnazione (escluso acconto) e l'altra per la

rendicontazione dei consumi


Le modalità di rendicontazione non cambiano rispetto a quelle di assegnazione.

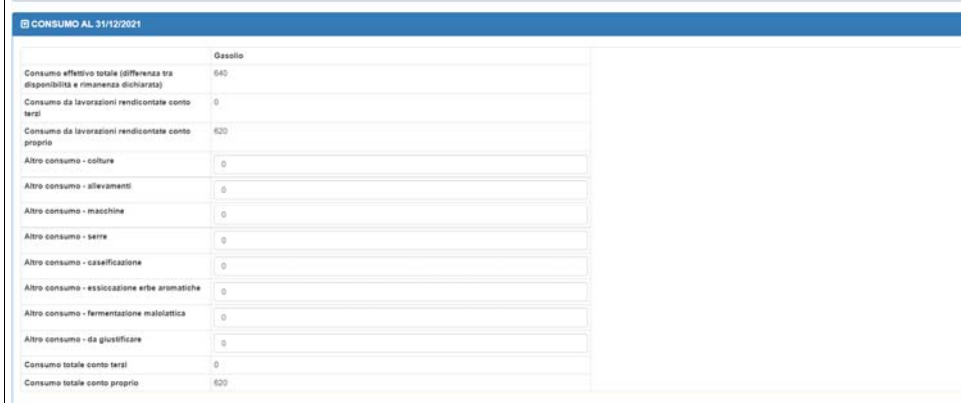
Il supplemento generico altro per caseificazione verrà giustificato nel campo *“altro consumo – caseificazione”* presente nel quadro Verifica dei consumi.

Quadro Caseificazione
6. Verifica dei consumi

Evoluzione del quadro esistente, nella sezione *“Consumi”* al fine di:

- *Bloccare l'imputazione manuale dei campi di consumo conto proprio*, gli stessi deriveranno dalla sommatoria dei consumi indicati nei quadri specifici sopra descritti.
- *Aggiungere la rendicontazione dei consumi dati per supplemento generico altro*
- Evolvere la sezione *delle eccedenze dei consumi*

Nella sezione dei *consumi*



	Gasolio
Consumo effettivo totale (differenza tra disponibilità e rimanenza dichiarata)	640
Consumo da lavorazioni rendicontate conto terzi	0
Consumo da lavorazioni rendicontate conto proprio	620
Altro consumo - colture	0
Altro consumo - allevamenti	0
Altro consumo - macchina	0
Altro consumo - serre	0
Altro consumo - caseificazione	0
Altro consumo - essiccazione erbe aromatiche	0
Altro consumo - fermentazione malolattica	0
Altro consumo - da giustificare	0
Consumo totale conto terzi	0
Consumo totale conto proprio	620

i campi riportati sono:

- **Consumo effettivo totale:** corrisponde alla differenza tra la disponibilità e la rimanenza dichiarata. E' il consumo da giustificare.
- **Consumo da lavorazioni rendicontate conto terzi:** corrisponde al quantitativo totale derivante dalle lavorazioni eseguite in conto terzi dichiarate negli appositi quadri
- **Consumo da lavorazioni rendicontate conto proprio:** corrisponde al quantitativo totale derivante dalle lavorazioni eseguite in conto proprio dichiarate negli appositi quadri. Per le superfici vengono sommate le quatità di frammentazione del terreno laddove previste.
- **Altro consumo – colture:** corrisponde al quantitativo che si necessita giustificare a fronte di uno o più supplementi generici di tipo “altro” dato a fronte di una richiesta per colture.
- **Altro consumo – allevamenti:** corrisponde al quantitativo che si necessita giustificare a fronte di uno o più supplementi generici di tipo “altro” dato a fronte di una richiesta per allevamenti.
- **Altro consumo – macchine:** corrisponde al quantitativo che si necessita giustificare a fronte di uno o più supplementi generici di tipo “altro” dato a fronte di una richiesta per macchinari.
- **Altro consumo – serre:** corrisponde al quantitativo che si necessita giustificare a fronte di uno o più supplementi generici di tipo “altro” dato a fronte di una richiesta per serre.
- **Altro consumo – caseificazione:** corrisponde al quantitativo che si necessita giustificare a fronte di uno o più supplementi generici di tipo “altro” dato a fronte di una richiesta per caseificazione.
- **Altro consumo – essiccazione erbe aromatiche:** corrisponde al quantitativo che si necessita giustificare a fronte di uno o più supplementi generici di tipo “altro” dato a fronte di una richiesta per essiccazione piante aromatiche.
- **Altro consumo – fermentazione malolattica:** corrisponde al quantitativo che si necessita giustificare a fronte di uno o più supplementi generici di tipo “altro” dato a fronte di una richiesta per fermentazione malolattica.
- **Altro consumo da giustificare:** corrisponde al quantitativo che si necessita giustificare per casi particolari. L'imputazioen di tale valore obbliga la valorizzazione del campo note. Le verifiche delle istanze di questo tipo di richieste potrà essere effettuata esclusivamente dalla PA.
- **Consumo totale conto terzi:** corrisponde al quantitativo totale di consumo conto terzi
- **Consumo totale conto proprio:** corrisponde al quantitativo

totale di consumo conto proprio come somma delle lavorazioni rendicontate più eventuali “altro consumo” redicontato.

Nella sezione delle ***Eccedenze dei consumi***

ECCEDENZE CONSUMI	
Gasolio	
Consumo effettivo totale	640
Consumo complessivo conto proprio e terzi	620
Eccedenza soggetta a recupero di accisa	20

Note

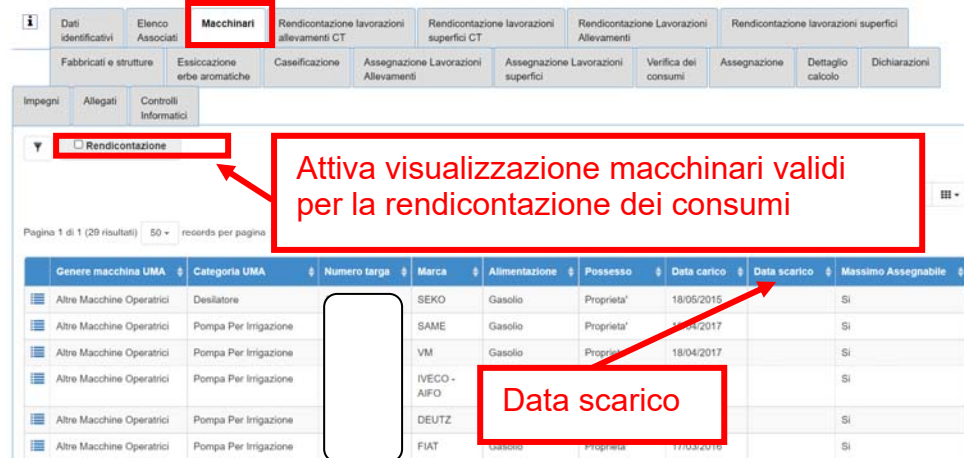
i campi riportati sono:

- *consumo effettivo totale*
- *Consumo complessivo conto proprio e terzi*: somma di consumo conto proprio e conto terzi
- *Eccedenza soggetto a recupero di accisa*: quantità che verrà segnalata all’agenzia delle dogane per il recupero dell’accisa.

Quadro Verifica dei consumi

7. Macchinari

Modificato il quadro dei Macchinari al fine di permettere la consultazione anche dei macchinari validi per la rendicontazione dei consumi (che potrebbero non essere più in carico all’azienda). Di default il sistema visualizza esclusivamente i macchinari collegati all’ultima dichiarazione di consistenza, ma biffando l’apposito check “Rendicontazione” è possibile visualizzare i macchinari validi per la rendicontazione dei consumi. Laddove il mezzo sia stato scaricato il sistema visualizzerà la data di scarico dello stesso.



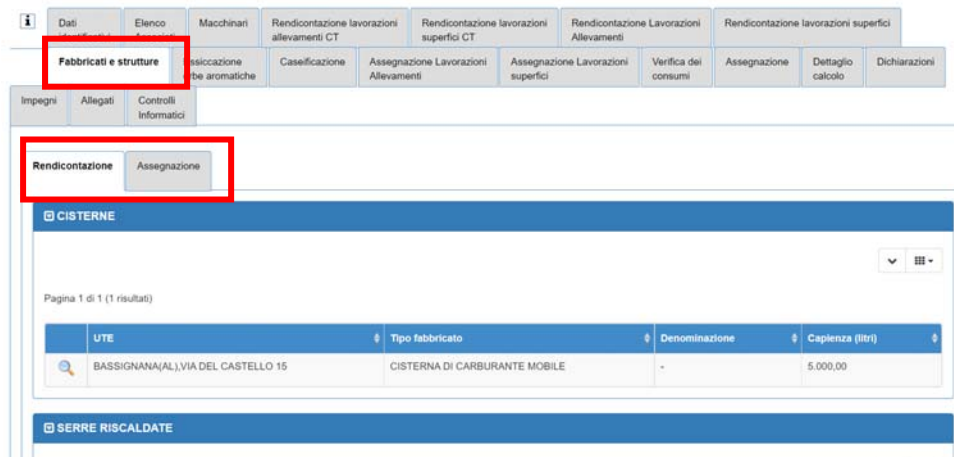
Generi macchina UMA	Categoria UMA	Numero targa	Marca	Alimentazione	Possesso	Data carico	Data scarico	Massimo Assegnabile
Altre Macchine Operatrici	Desilatore		SEKO	Gasolio	Proprieta'	18/05/2015		Si
Altre Macchine Operatrici	Pompa Per Irrigazione		SAME	Gasolio	Proprieta'	18/04/2017		Si
Altre Macchine Operatrici	Pompa Per Irrigazione		VM	Gasolio	Proprieta'	18/04/2017		Si
Altre Macchine Operatrici	Pompa Per Irrigazione		IVECO - AIFO					Si
Altre Macchine Operatrici	Pompa Per Irrigazione		DEUTZ					Si
Altre Macchine Operatrici	Pompa Per Irrigazione		FIAT	Gasolio	Proprieta'	17/02/2016		Si

Quadro Macchinari

8. Fabbricati

Eliminato il quadro serre e modificato il quadro **Fabbricati e strutture** al fine di:

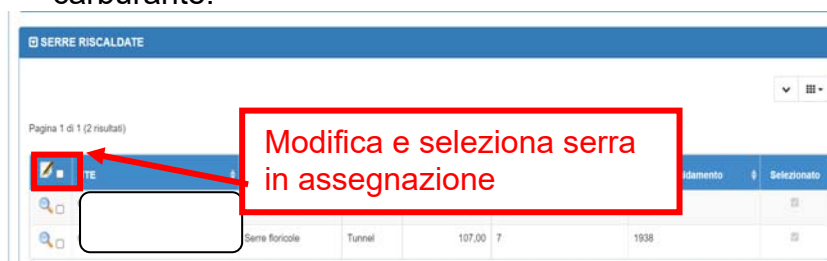
- **Suddividere il quadro in due sezioni una per la rendicontazione dei consumi e l'altra per l'assegnazione**



The screenshot shows a navigation menu with 'Fabbricati e strutture' highlighted. Below it, the 'Rendicontazione' section is active, displaying a table of 'CISTERNE'.

UTE	Tipo fabbricato	Denominazione	Capienza (litri)
BASSIGNANA(AL), VIA DEL CASTELLO 15	CISTERNA DI CARBURANTE MOBILE	-	5.000,00

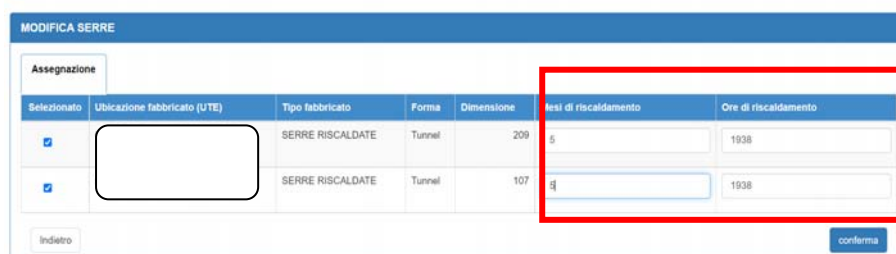
- **Includere la gestione delle serre nella sezione "assegnazione".** Le serre presenti in fascicolo saranno selezionate di default dal sistema, ma l'operatore avrà possibilità di eliminare le serre per cui non richiede carburante.



The screenshot shows the 'SERRE RISCALDATE' section with a table of greenhouses. A red box highlights the edit icon (matita) for the first row, with a callout box containing the text: 'Modifica e seleziona serra in assegnazione'.

Id	Ute	Tipologia	Dimensione	Mesi di riscaldamento	Ore di riscaldamento	Selezionato
1	Serre foricole	Tunnel	107,00	7	1938	<input type="checkbox"/>

Entrando in modifica tramite l'apposita icona della matita l'operatore potrà modificare in riduzione sia i mesi di riscaldamento che le ore di riscaldamento



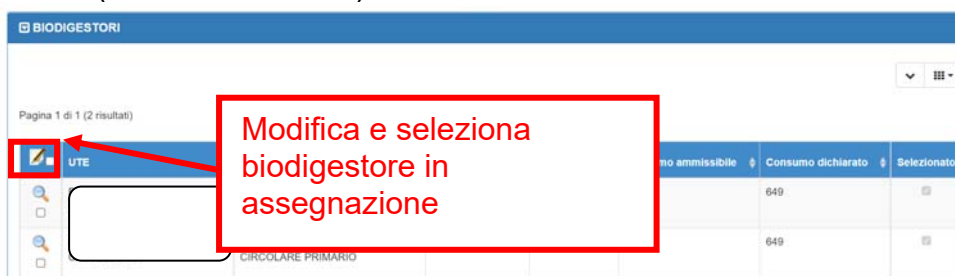
The screenshot shows the 'MODIFICA SERRE' form with the 'Assegnazione' tab selected. A table lists greenhouses with input fields for 'Mesi di riscaldamento' and 'Ore di riscaldamento', which are highlighted with a red box.

Selezionato	Ubicazione fabbricato (UTE)	Tipo fabbricato	Forma	Dimensione	Mesi di riscaldamento	Ore di riscaldamento
<input checked="" type="checkbox"/>		SERRE RISCALDATE	Tunnel	209	5	1938
<input checked="" type="checkbox"/>		SERRE RISCALDATE	Tunnel	107	4	1938

- **Introdurre la rendicontazione delle lavorazioni serra.** Selezionate le serre ed entrando in modifica tramite l'apposita icona della matita si potrà modificare in riduzione sia i mesi di riscaldamento che le ore di riscaldamento. L'operatività è la medesima dell'assegnazione. Si evidenzia che i mesi di riscaldamento sono stati portati a 5 per le serre foricole e 4 per le serre orticole. Il sistema prenderà comunque sempre il valore minore tra quello indicato nel fascicolo aziendale e quello previsto come massimale del

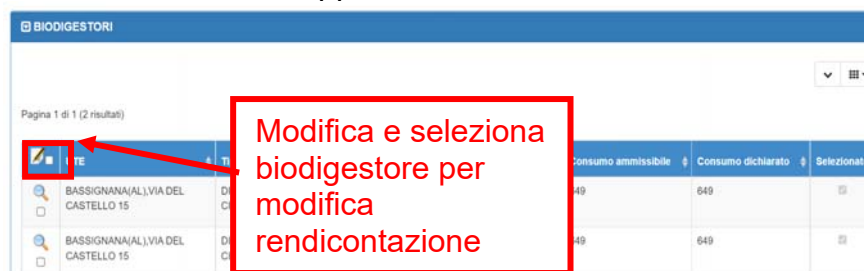
procedimento UMA (ovvero 5 e 4).

- **Introdurre la gestione dei biodigestori in fase di assegnazione.** Si precisa che l'assegnazione per la presenza di un biodigestore NON sarà più riconosciuta di default dal sistema ma dovrà essere richiesta eventualmente dall'operatore tramite le apposite funzionalità di modifica (icona della matita).



	Consumo ammissibile	Consumo dichiarato	Selezionato
UTE		649	<input type="checkbox"/>
CIRCOLARE PRIMARIO		649	<input type="checkbox"/>

- **Introdurre le rendicontazione delle lavorazioni del biodigestore.** Selezionati i biodigestori ed entrando in modifica tramite l'apposita icona della matita



	Consumo ammissibile	Consumo dichiarato	Selezionato
UTE	49	649	<input type="checkbox"/>
BASSIGNANA(ALL)VIA DEL CASTELLO 15	49	649	<input type="checkbox"/>

L'operatore potrà modificare solo in riduzione l'eventuale consumo dichiarato. Il sistema di default proporrà quello richiesto in assegnazione.



Selezionato	Ubicazione fabbricato (UTE)	Tipo fabbricato	Superficie (m²)	Dimensione	Consumo ammissibile	Consumo dichiarato
<input checked="" type="checkbox"/>	BASSIGNANA(ALL)VIA DEL CASTELLO 15	DIGESTORE ANAEROBICO CIRCOLARE PRIMARIO	452.2	999	13986	649
<input checked="" type="checkbox"/>	BASSIGNANA(ALL)VIA DEL CASTELLO 15	DIGESTORE ANAEROBICO CIRCOLARE PRIMARIO	452.2	999	13986	649

Quadro Fabbricati e strutture

9. Stampa modello 25

Modificate le stampe dei modelli 25 di tutte le istanze al fine di inserire i quadri specifici di visualizzazione delle lavorazioni rendicontate.

10. Prelievi

Evoluzione della funzionalità di gestione dei prelievi al fine di introdurre l'obbligo di scelta della cisterna in fase di inserimento prelievo. Il sistema verificherà anche la capienza della/delle cisterne

a fronte del quantitativo di prelievo inserito: non sarà possibile inserire una quantità di prelievo superiore alla disponibilità delle cisterne selezionate.

Voce di home page [Gestione prelievi e tutte le sottovoci](#)