

UMA2020 – Gestione assegnazione carburante e prelievi

MANUALE UTENTE: GESTIONE ISCRIZIONE E VARIAZIONE DATI DITTA

Sommario

| | |
|---|----|
| 1. Accesso al sistema | 2 |
| 2. Predisposizione di una istanza di nuova iscrizione..... | 3 |
| 3. Predisposizione di una istanza di variazione dati ditta | 17 |
| 4. Verifica di una istanza di iscrizione nuova ditta / variazione dati ditta..... | 17 |

1. Accesso al sistema

Il sistema è disponibile nell'elenco dei servizi esposti dal portale Sistema Piemonte nel canale "Agricoltura" alla voce **UMA2020 – Gestione assegnazione carburanti e prelievi**.

- **Accesso per i privati:** https://secure.sistemapiemonte.it/umaweb/login/sisp/seleziona_ruolo.do
- **Accesso per la PA:**
https://secure.sistemapiemonte.it/ssp_liv1_sisp_liv1_spid_GASPRP_AGRIC/Shibboleth.sso/Login?entityID=IDENTITY_PROVIDER_2_PA_SECURE.RUPARPIEMONTE.IT&target=https://secure.sistemapiemonte.it/umaweb/login/wrup/seleziona_ruolo.do

Per accedere al sistema il soggetto deve essere in possesso di una delle seguenti credenziali:

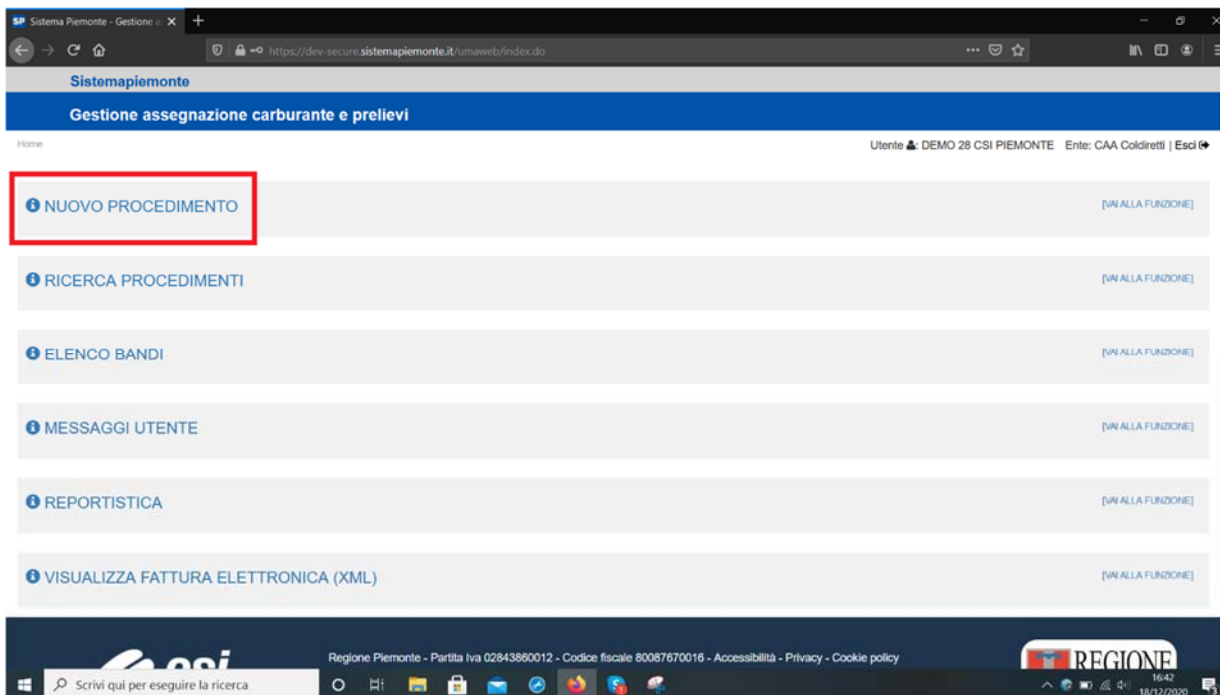
- SPID
- CNS – Carta nazionale dei servizi
- Certificato firma digitale
- Certificato (solo per la PA)
- Credenziali rilasciate da sistema Piemonte (si evidenzia che Sistema Piemonte non rilascia più credenziali a partire dal 19.04.2019. Restano comunque valide quelle rilasciate prima di tale data)

ATTENZIONE! Gli operatori dei Centri di Assistenza Agricola e/o della Pubblica Amministrazione devono essere abilitati ad operare sullo specifico procedimento da parte del proprio responsabile delle utenze, attraverso il procedimento *PAPUA- Gestione delle utenze*.

2. Predisposizione di una istanza di nuova iscrizione

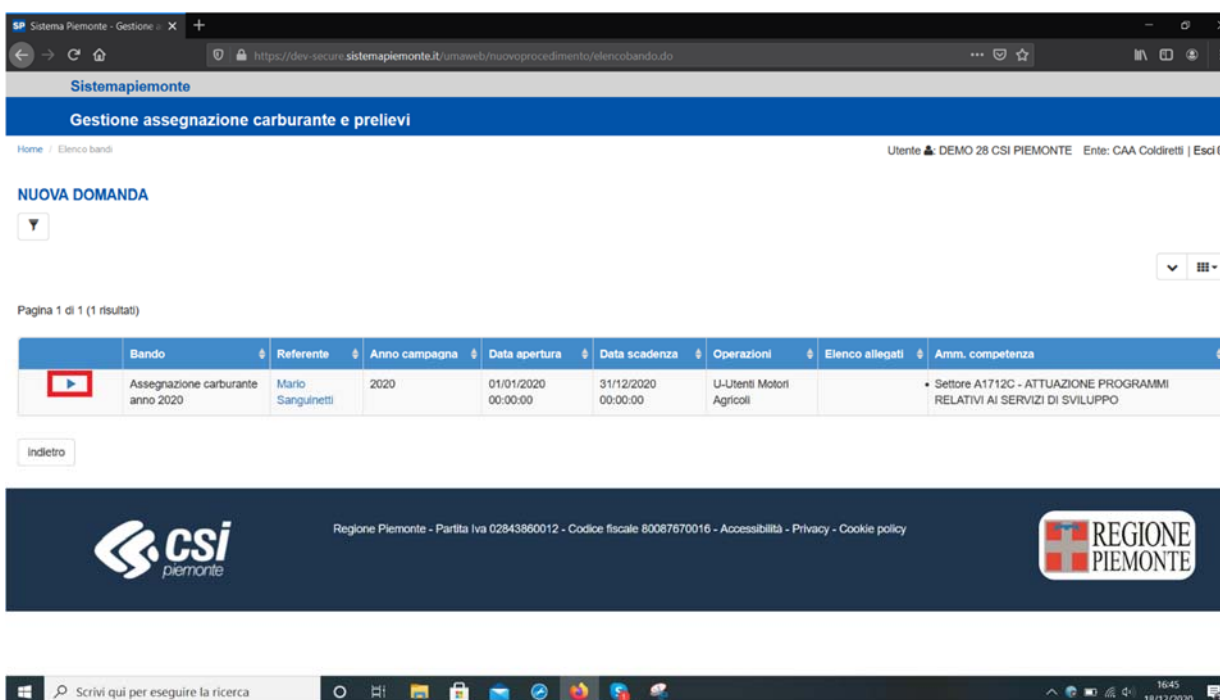
Per inserire una nuova istanza di tipo iscrizione dati ditta / variazione dati ditta, una volta entrati nel sistema, è necessario seguire i seguenti passaggi:

- 1) Scegliere la voce di home page **NUOVO PROCEDIMENTO**



The screenshot shows the 'Sistemapiemonte' web application interface. The main navigation bar includes 'Gestione assegnazione carburante e prelievi'. Below this, a list of menu items is displayed, with 'NUOVO PROCEDIMENTO' highlighted by a red rectangular box. Other menu items include 'RICERCA PROCEDIMENTI', 'ELENCO BANDI', 'MESSAGGI UTENTE', 'REPORTISTICA', and 'VISUALIZZA FATTURA ELETTRONICA (XML)'. The footer contains the CSI logo, contact information for Regione Piemonte, and the logo for Regione Piemonte.

- 2) Selezionare il bando della campagna corretta cliccando sulla freccia



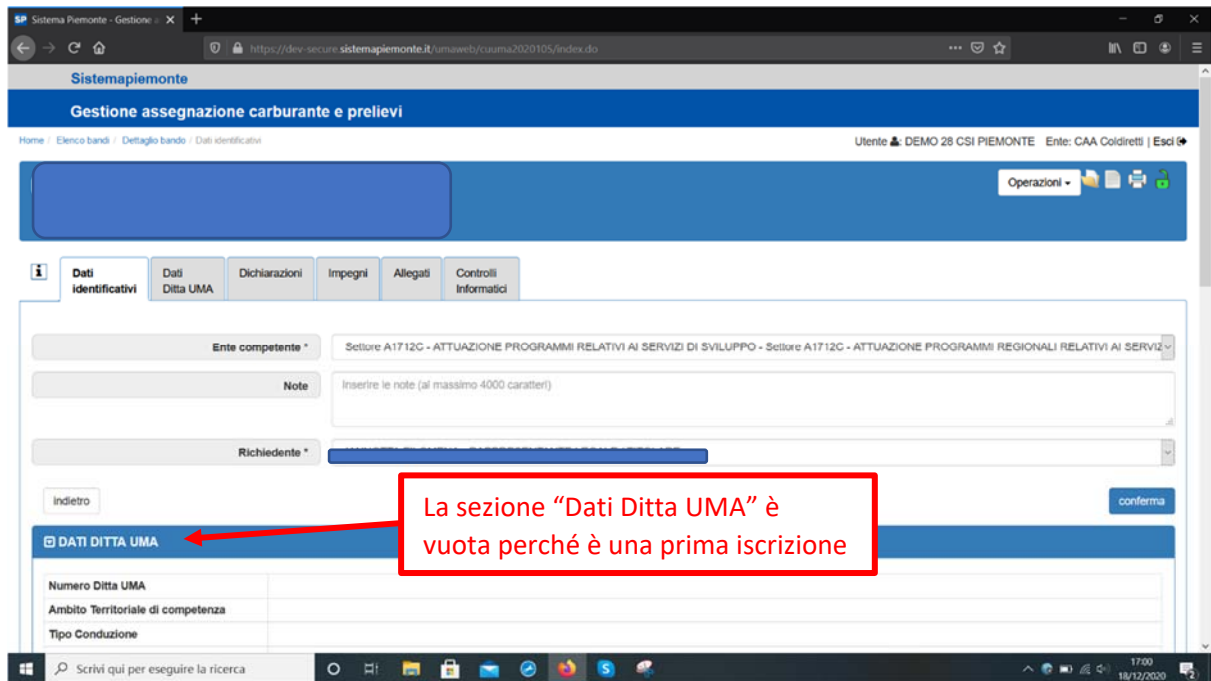
The screenshot shows the 'Elenco bandi' page in the 'Sistemapiemonte' application. The page displays a table with one row of results. A red box highlights a play button icon in the first column of the table. The table has the following data:

| Bando | Referente | Anno campagna | Data apertura | Data scadenza | Operazioni | Elenco allegati | Amm. competenza |
|-----------------------------------|-------------------|---------------|---------------------|---------------------|--------------------------|-----------------|---|
| Assegnazione carburante anno 2020 | Mario Sanguinetti | 2020 | 01/01/2020 00:00:00 | 31/12/2020 00:00:00 | U-Utenti Motori Agricoli | | Settore A1712C - ATTUAZIONE PROGRAMMI RELATIVI AI SERVIZI DI SVILUPPO |

Below the table, there is an 'Indietro' button. The footer of the page contains the CSI logo, contact information for Regione Piemonte, and the logo for Regione Piemonte.

- 4) Cliccare **Prosegui**, dopo aver scelto nel menu a tendina la domanda specifica

Dopo pochi secondi, il sistema presenterà tutti i quadri che comporranno la domanda precompilando le informazioni possibili ereditandoli dall'ultima dichiarazione di consistenza aziendale del Fascicolo aziendale. La sezione "Dati Ditta UMA" è vuota perché si tratta di una nuova iscrizione.



Sistema Piemonte - Gestione

https://dev-secure.sistemapiemonte.it/umaweb/cauma2020105/index.do

Sistemapiemonte

Gestione assegnazione carburante e prelievi

Home / Elenco bandi / Dettaglio bando / Dati identificativi

Utente DEMO 28 CSI PIEMONTE Ente: CAA Coldiretti | Esci

Operazioni

Dati identificativi | **Dati Ditta UMA** | Dichiarazioni | Impegni | Allegati | Controlli Informatici

Ente competente * Settore A1712C - ATTUAZIONE PROGRAMMI RELATIVI AI SERVIZI DI SVILUPPO - Settore A1712C - ATTUAZIONE PROGRAMMI REGIONALI RELATIVI AI SERVIZI

Note Inserire le note (al massimo 4000 caratteri)

Richiedente *

Indietro conferma

DATI DITTA UMA

Numero Ditta UMA

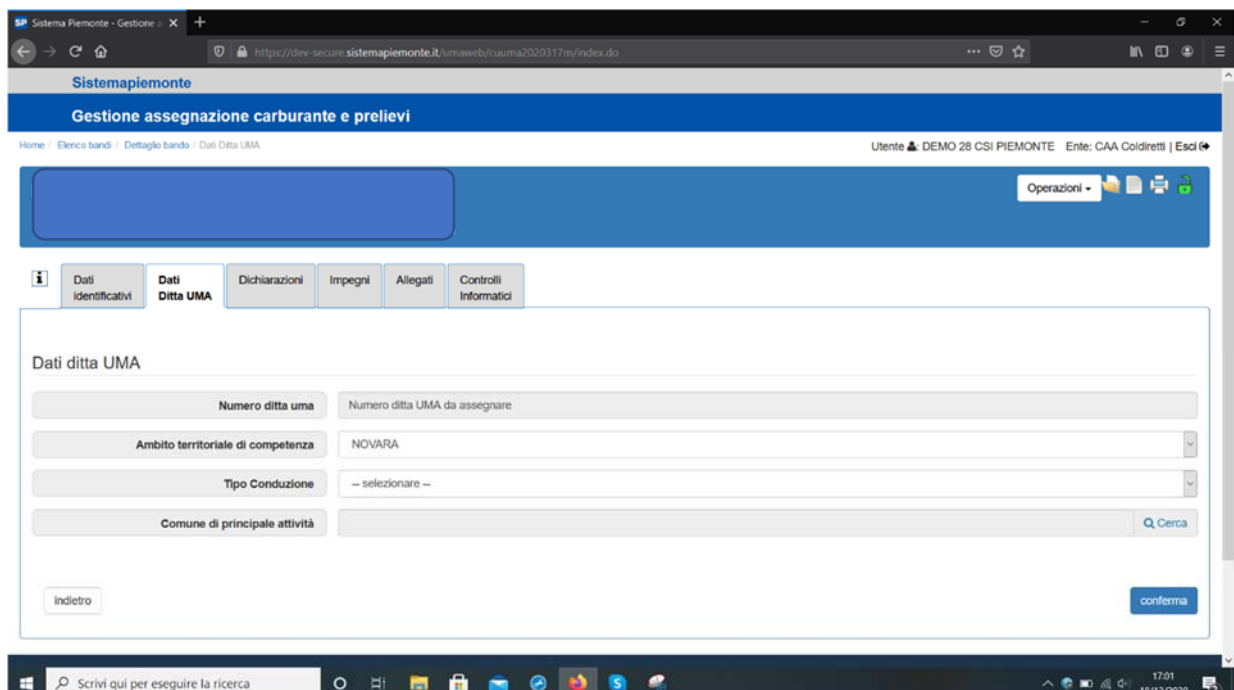
Ambito Territoriale di competenza

Tipo Conduzione

Scrivi qui per eseguire la ricerca

17:00 18/12/2020

- 5) Posizionarsi sul quadro "Dati Ditta UMA"; comparirà la seguente videata



Sistema Piemonte - Gestione

https://dev-secure.sistemapiemonte.it/umaweb/cauma2020317m/index.do

Sistemapiemonte

Gestione assegnazione carburante e prelievi

Home / Elenco bandi / Dettaglio bando / Dati Ditta UMA

Utente DEMO 28 CSI PIEMONTE Ente: CAA Coldiretti | Esci

Operazioni

Dati identificativi | **Dati Ditta UMA** | Dichiarazioni | Impegni | Allegati | Controlli Informatici

Dati ditta UMA

Numero ditta uma Numero ditta UMA da assegnare

Ambito territoriale di competenza NOVARA

Tipo Conduzione -- selezionare --

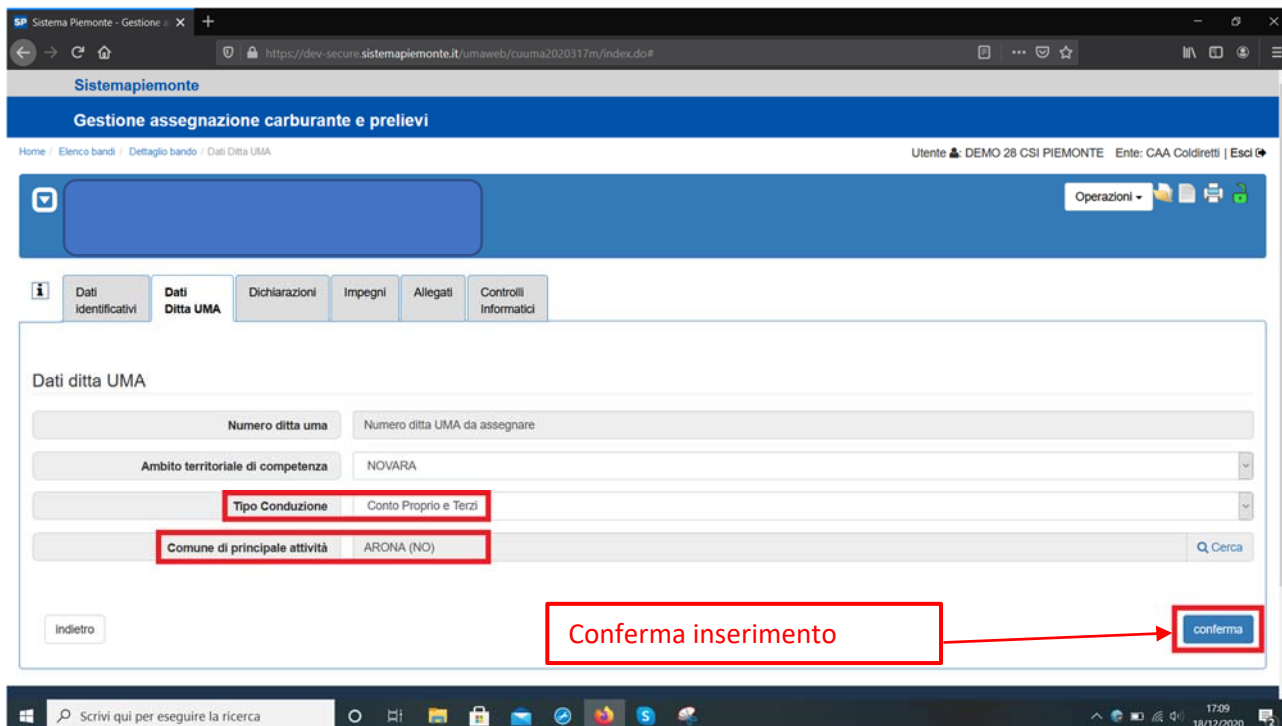
Comune di principale attività

Indietro conferma

Scrivi qui per eseguire la ricerca

17:01 18/12/2020

L'utente dovrà compilare le informazioni relative al titolo di conduzione e al comune di principale attività e premere sul tasto **Conferma**



Sistemapiemonte
Gestione assegnazione carburante e prelievi

Home / Elenco bandi / Dettaglio bando / Dati Ditta UMA

Utente DEMO 28 CSI PIEMONTE Ente: CAA Coldiretti | Esci

Operazioni

Dati identificativi | **Dati Ditta UMA** | Dichiarazioni | Impegni | Allegati | Controlli Informatici

Dati ditta UMA

Numero ditta uma: Numero ditta UMA da assegnare

Ambito territoriale di competenza: NOVARA

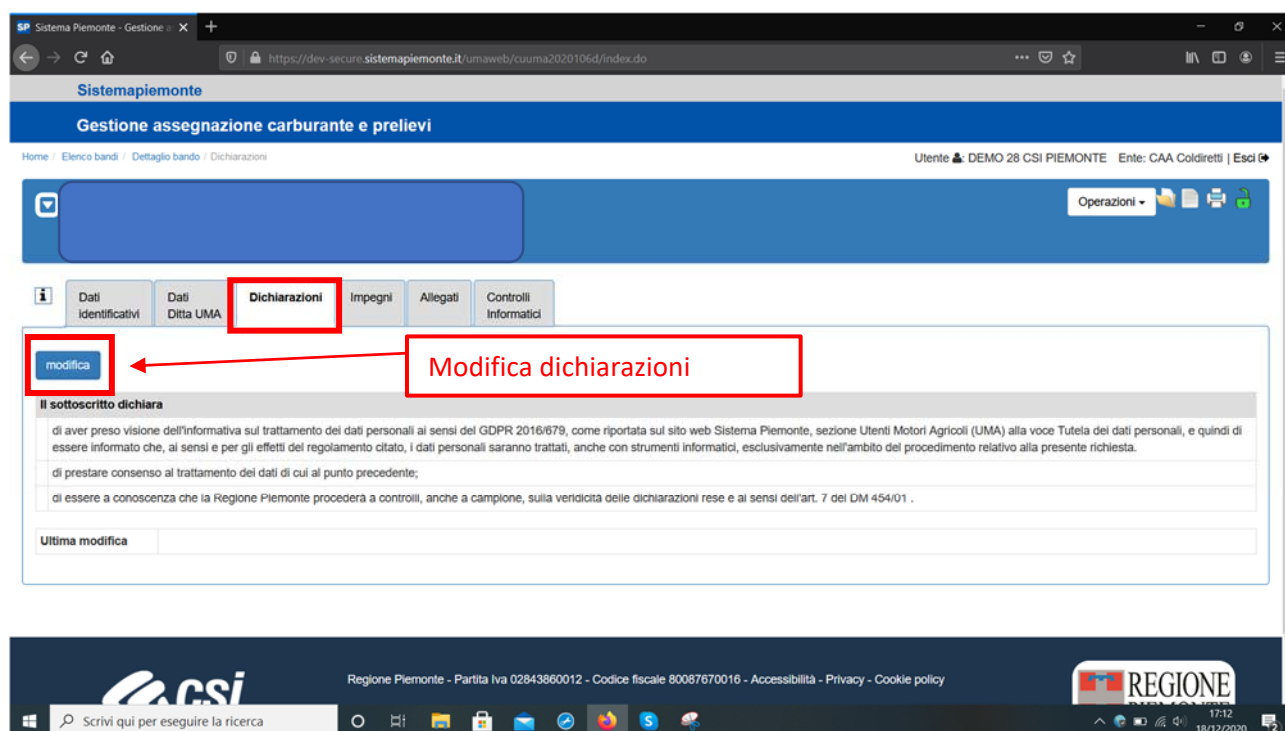
Tipo Conduzione: Conto Proprio e Terzi

Comune di principale attività: ARONA (NO) [Cerca]

Indietro

Conferma inserimento → conferma

6) Di seguito dovrà proseguire nel valorizzare le videate relative alle **Dichiarazioni** premendo il tasto **modifica**



Sistemapiemonte
Gestione assegnazione carburante e prelievi

Home / Elenco bandi / Dettaglio bando / Dichiarazioni

Utente DEMO 28 CSI PIEMONTE Ente: CAA Coldiretti | Esci

Operazioni

Dati identificativi | Dati Ditta UMA | **Dichiarazioni** | Impegni | Allegati | Controlli Informatici

modifica

Modifica dichiarazioni

Il sottoscritto dichiara

di aver preso visione dell'Informativa sul trattamento dei dati personali ai sensi del GDPR 2016/679, come riportata sul sito web Sistema Piemonte, sezione Utenti Motori Agricoli (UMA) alla voce Tutela dei dati personali, e quindi di essere informato che, ai sensi e per gli effetti del regolamento citato, i dati personali saranno trattati, anche con strumenti informatici, esclusivamente nell'ambito del procedimento relativo alla presente richiesta.

di prestare consenso al trattamento dei dati di cui al punto precedente;

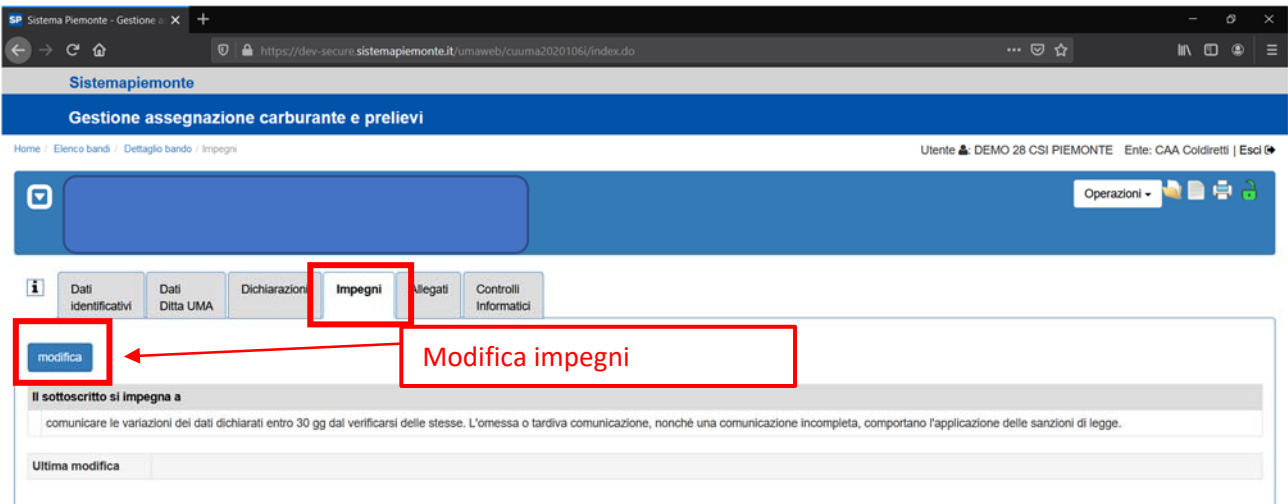
di essere a conoscenza che la Regione Piemonte procederà a controlli, anche a campione, sulla veridicità delle dichiarazioni rese e ai sensi dell'art. 7 del DM 454/01.

Ultima modifica

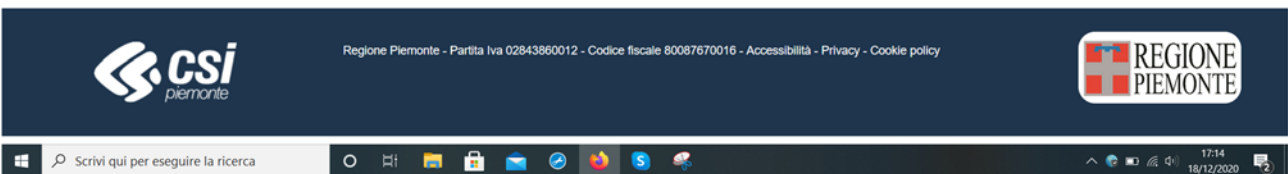
Regione Piemonte - Partita Iva 02843860012 - Codice fiscale 80087670016 - Accessibilità - Privacy - Cookie policy

REGIONE PIEMONTE

7) Successivamente dovrà compilare il quadro **impegni** sempre attraverso il pulsante **modifica**

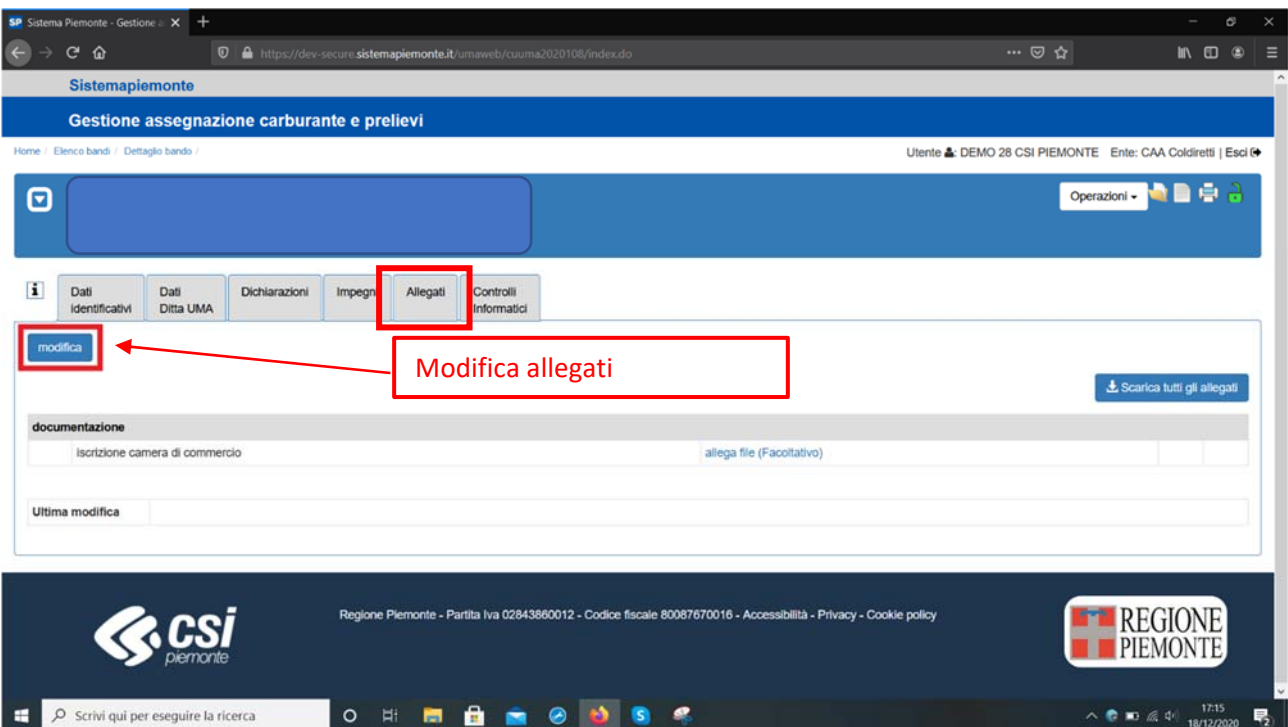


The screenshot shows the 'Impegni' section of the 'Sistemapiemonte' application. The breadcrumb trail is 'Home / Elenco bandi / Dettaglio bando / Impegni'. The user is identified as 'Utenete DEMO 28 CSI PIEMONTE' with the role 'Ente: CAA Coldiretti'. The main navigation bar includes 'Dati identificativi', 'Dati Ditta UMA', 'Dichiarazioni', 'Impegni', 'Allegati', and 'Controlli Informatici'. The 'Impegni' tab is active. A red box highlights the 'modifica' button, with a red arrow pointing to it from a text box labeled 'Modifica impegni'. Below the navigation bar, there is a section titled 'Il sottoscritto si impegna a' with a text area containing the text: 'comunicare le variazioni dei dati dichiarati entro 30 gg dal verificarsi delle stesse. L'omessa o tardiva comunicazione, nonché una comunicazione incompleta, comportano l'applicazione delle sanzioni di legge.' Below this is a field for 'Ultima modifica'.



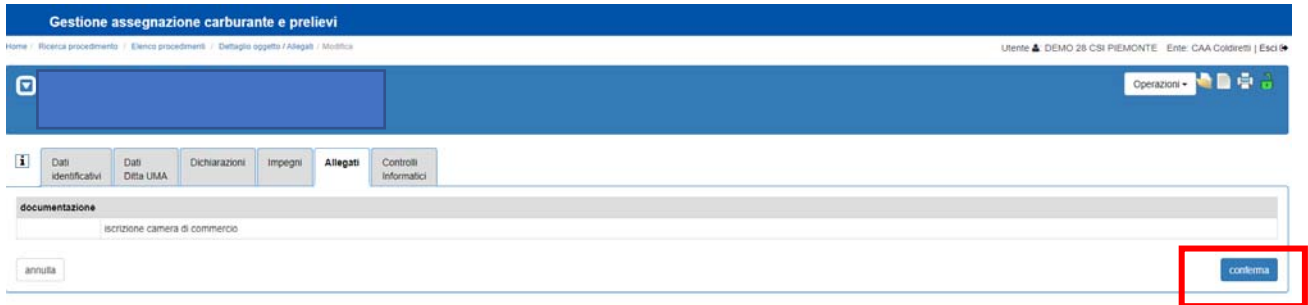
The footer of the application displays the CSI logo on the left, the text 'Regione Piemonte - Partita Iva 02843860012 - Codice fiscale 80087670016 - Accessibilità - Privacy - Cookie policy' in the center, and the 'REGIONE PIEMONTE' logo on the right. The Windows taskbar at the bottom shows the search bar with the text 'Scrivi qui per eseguire la ricerca', the system tray with the date '18/12/2020' and time '17:14'.

8) A seguire dovrà compilare il quadro **Allegati** sempre attraverso il pulsante **modifica**



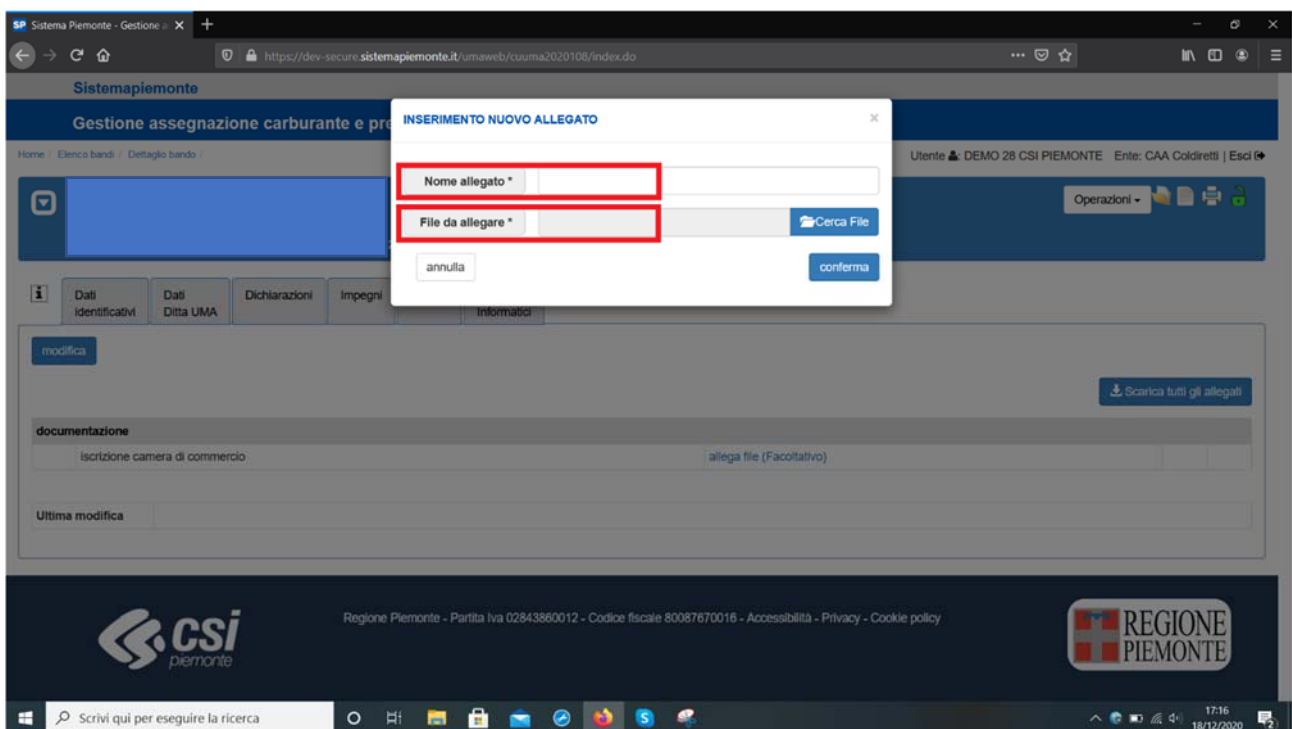
The screenshot shows the 'Allegati' section of the 'Sistemapiemonte' application. The breadcrumb trail is 'Home / Elenco bandi / Dettaglio bando / Allegati'. The user is identified as 'Utenete DEMO 28 CSI PIEMONTE' with the role 'Ente: CAA Coldiretti'. The main navigation bar includes 'Dati identificativi', 'Dati Ditta UMA', 'Dichiarazioni', 'Impegni', 'Allegati', and 'Controlli Informatici'. The 'Allegati' tab is active. A red box highlights the 'modifica' button, with a red arrow pointing to it from a text box labeled 'Modifica allegati'. Below the navigation bar, there is a section titled 'documentazione' with a text area containing the text: 'iscrizione camera di commercio' and a button labeled 'allega file (Facoltativo)'. Below this is a field for 'Ultima modifica' and a button labeled 'Scarica tutti gli allegati'.

L'operatore dovrà scegliere il tipo di allegato per cui vuole fare l'upload e premere il tasto **conferma**.



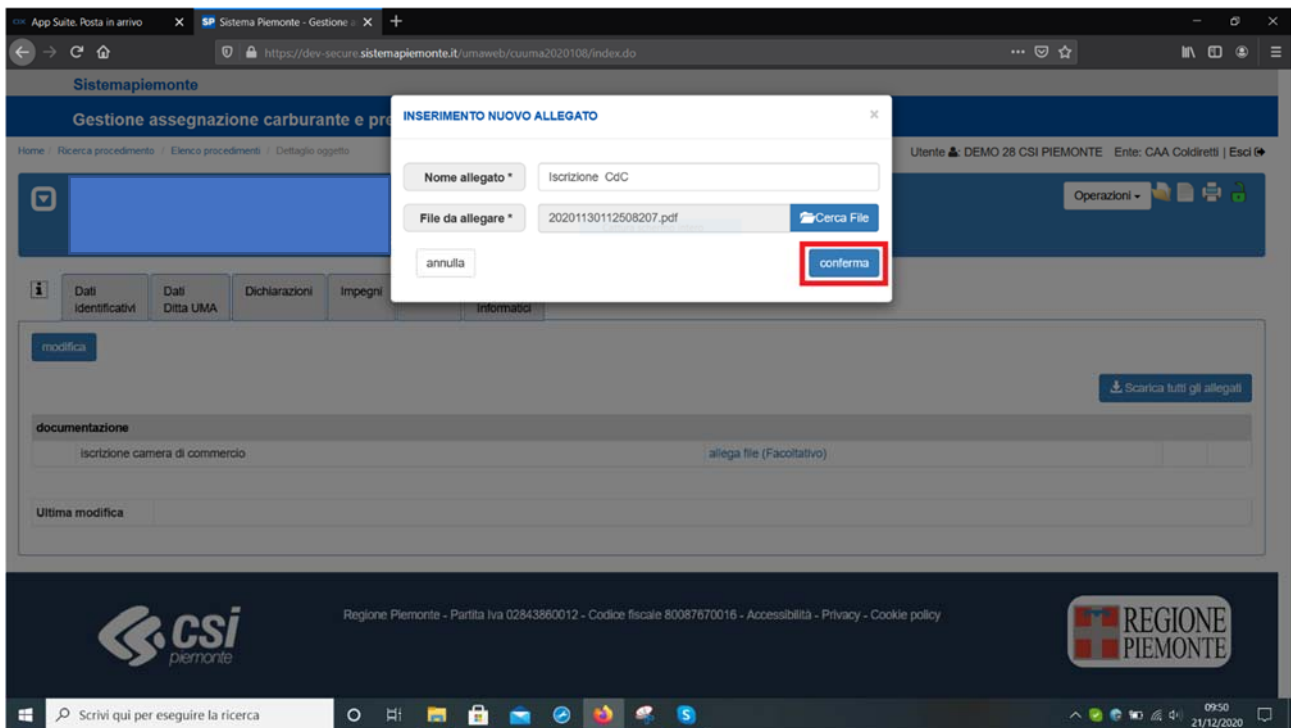
The screenshot shows the 'Gestione assegnazione carburante e prelievi' interface. The 'Allegati' tab is selected. Below it, the 'documentazione' section displays 'iscrizione camera di commercio'. A 'conferma' button is highlighted with a red box.

Per inserire un allegato, dopo aver selezionato il pulsante **ALLEGA FILE**, comparirà la seguente videata

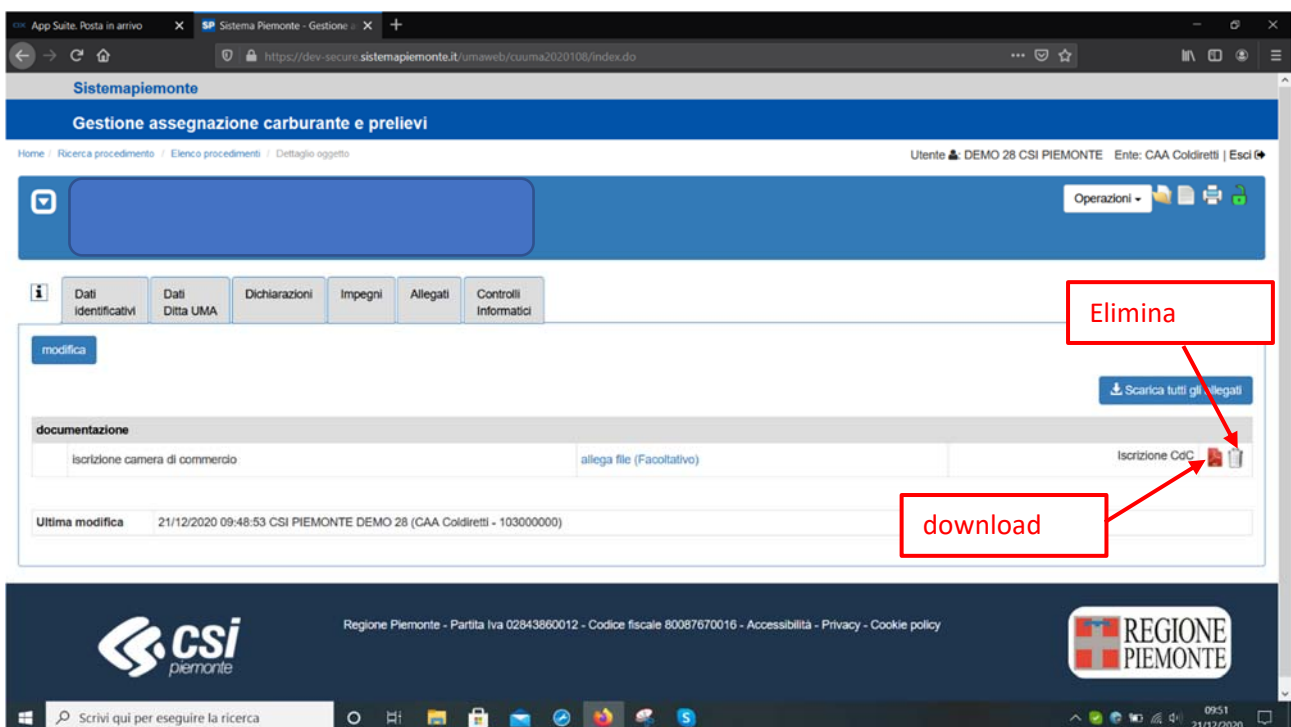


The screenshot shows the 'INSERIMENTO NUOVO ALLEGATO' dialog box. The 'Nome allegato *' and 'File da allegare *' fields are highlighted with red boxes. The dialog also includes 'annulla' and 'conferma' buttons.

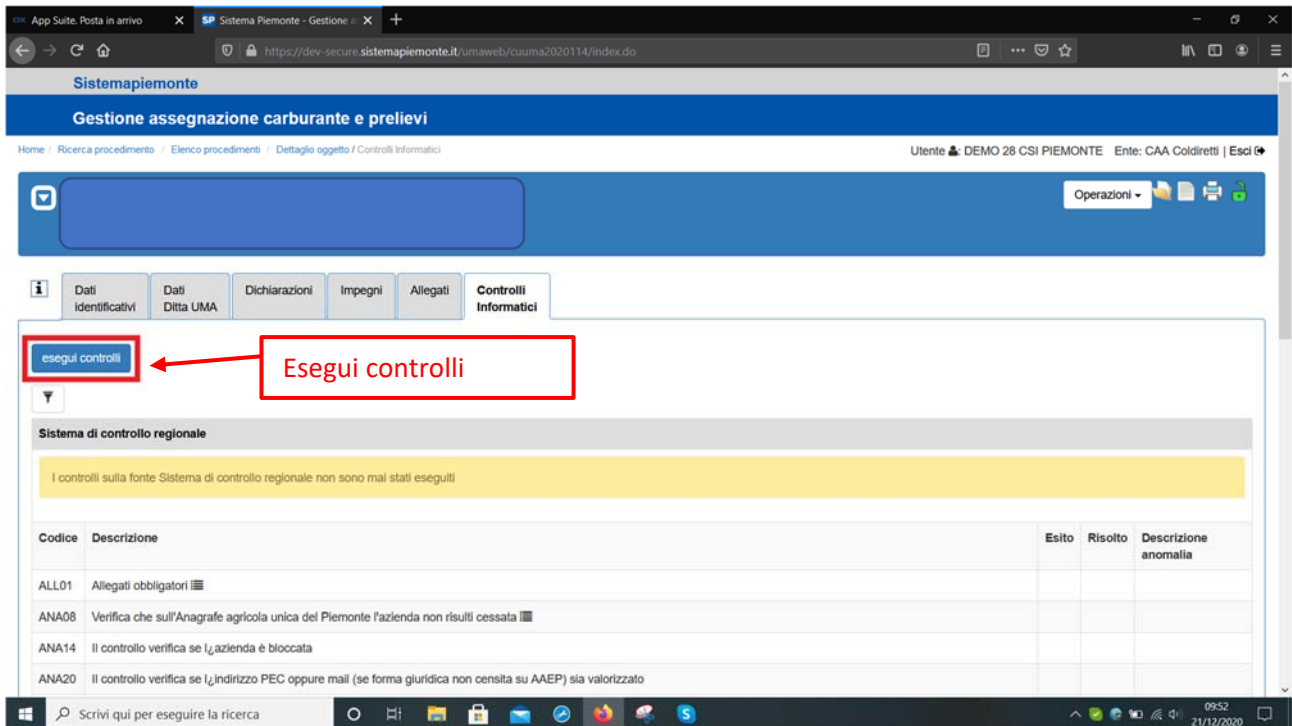
Dopo aver indicato il *Nome allegato* e il *File* da allegare si procederà con il pulsante **conferma**



Comparirà la seguente videata. Attraverso l'icona del **bidone** sarà possibile **eliminare** l'allegato. Attraverso l'**icona** della tipologia file sarà possibile effettuare il **download** del file.



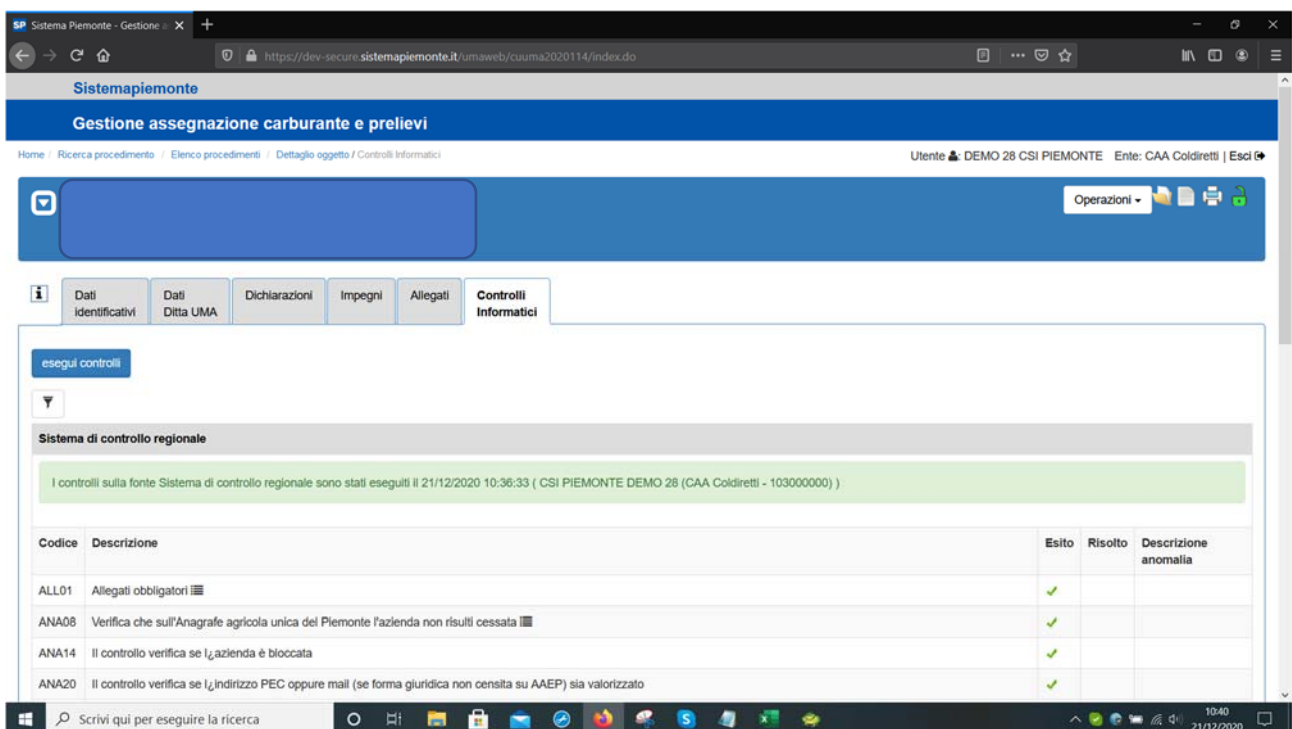
- 9) Selezionando **Controlli Informatici** il sistema riporterà l'elenco di tutti i controlli informatici eseguiti / da eseguire a seconda dello stato della pratica



The screenshot shows the 'Sistemapiemonte' web application. The main navigation bar includes 'Gestione assegnazione carburante e prelievi'. Below it, there are tabs for 'Dati identificativi', 'Dati Ditta UMA', 'Dichiarazioni', 'Impegni', 'Allegati', and 'Controlli Informatici'. The 'Controlli Informatici' tab is active, and a sub-tab 'esegui controlli' is highlighted with a red box. A red arrow points from a red box containing the text 'Esegui controlli' to the 'esegui controlli' button. Below the tabs, there is a message: 'I controlli sulla fonte Sistema di controllo regionale non sono mai stati eseguiti'. A table lists the controls:

| Codice | Descrizione | Esito | Risolto | Descrizione anomalia |
|--------|---|-------|---------|----------------------|
| ALL01 | Allegati obbligatori | | | |
| ANA08 | Verifica che sull'Anagrafe agricola unica del Piemonte l'azienda non risulti cessata | | | |
| ANA14 | Il controllo verifica se l'azienda è bloccata | | | |
| ANA20 | Il controllo verifica se l'indirizzo PEC oppure mail (se forma giuridica non censita su AAEP) sia valorizzato | | | |

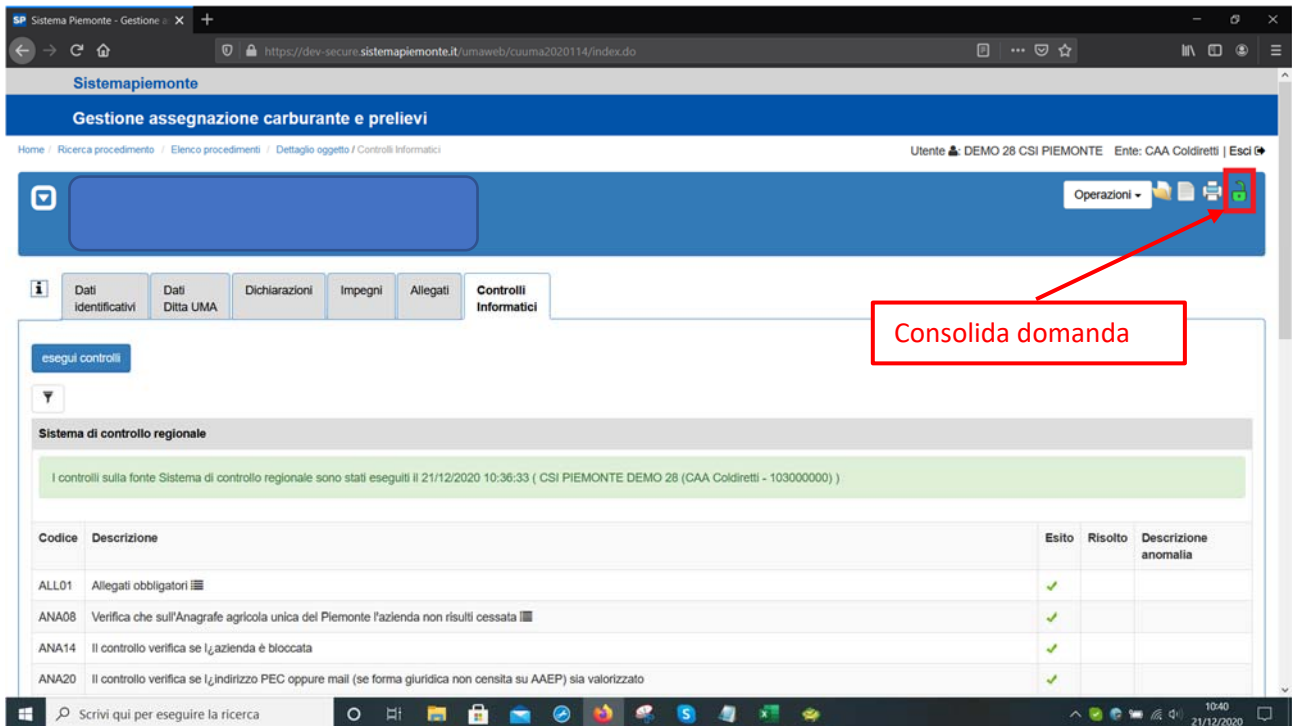
Selezionando il pulsante **esegui controlli** il sistema eseguirà preventivamente tutti i controlli che saranno comunque effettuati in fase di consolidamento e trasmissione.



The screenshot shows the same web application interface, but the message now indicates that the controls have been executed: 'I controlli sulla fonte Sistema di controllo regionale sono stati eseguiti il 21/12/2020 10:36:33 (CSI PIEMONTE DEMO 28 (CAA Coldiretti - 103000000))'. The table shows the results for each control, with green checkmarks in the 'Esito' column:

| Codice | Descrizione | Esito | Risolto | Descrizione anomalia |
|--------|---|-------|---------|----------------------|
| ALL01 | Allegati obbligatori | ✓ | | |
| ANA08 | Verifica che sull'Anagrafe agricola unica del Piemonte l'azienda non risulti cessata | ✓ | | |
| ANA14 | Il controllo verifica se l'azienda è bloccata | ✓ | | |
| ANA20 | Il controllo verifica se l'indirizzo PEC oppure mail (se forma giuridica non censita su AAEP) sia valorizzato | ✓ | | |

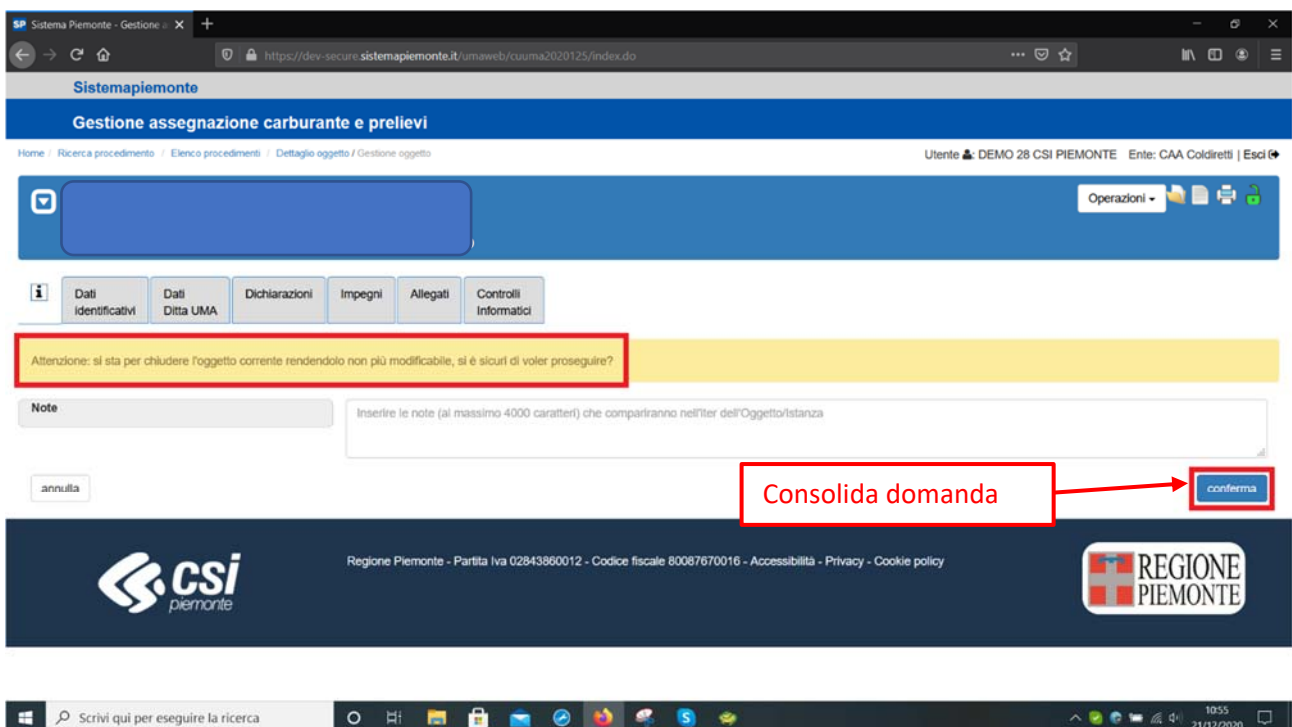
10) Se tutti i controlli sono accompagnati dalla spunta verde, è possibile procedere al consolidamento della domanda selezionando il **lucchetto aperto di colore verde**



The screenshot shows the 'Sistemapiemonte' interface for 'Gestione assegnazione carburante e prelievi'. The user is logged in as 'DEMO 28 CSI PIEMONTE'. The 'Controlli Informatici' tab is active, displaying a table of control results. A red box highlights a green padlock icon in the top right corner, with an arrow pointing to it from a red box labeled 'Consolida domanda'.

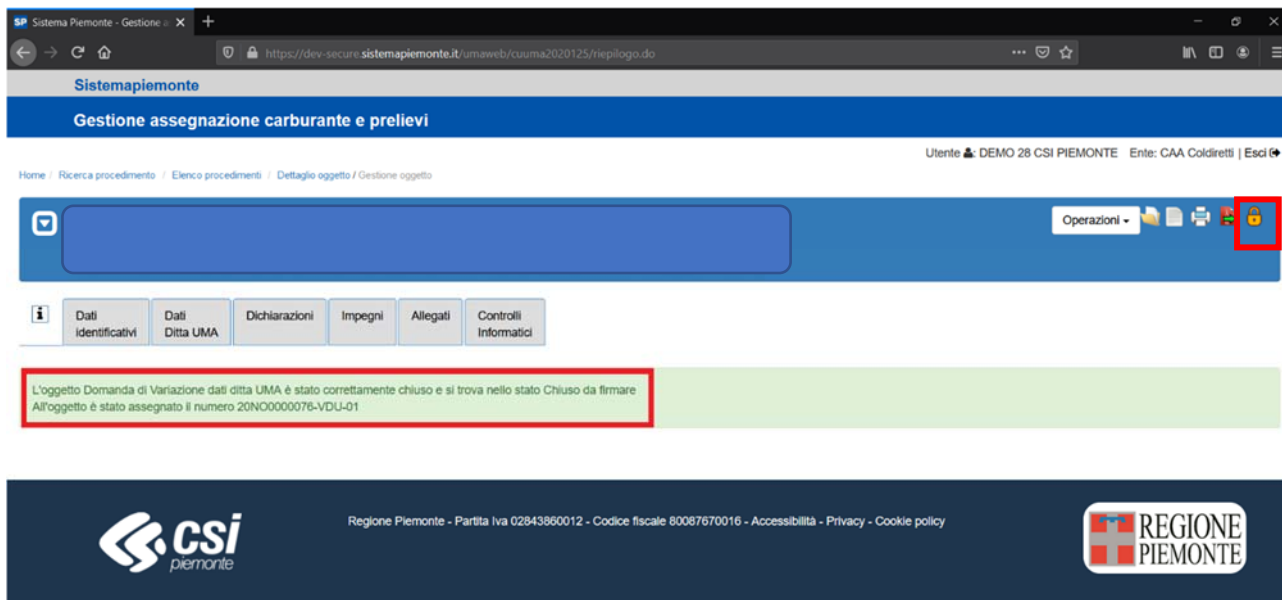
| Codice | Descrizione | Esito | Risolto | Descrizione anomalia |
|--------|---|-------|---------|----------------------|
| ALL01 | Allegati obbligatori | ✓ | | |
| ANA08 | Verifica che sull'Anagrafe agricola unica del Piemonte l'azienda non risulti cessata | ✓ | | |
| ANA14 | Il controllo verifica se l'azienda è bloccata | ✓ | | |
| ANA20 | Il controllo verifica se l'indirizzo PEC oppure mail (se forma giuridica non censita su AAEP) sia valorizzato | ✓ | | |

Comparirà la seguente videata e l'operatore potrà inserire eventuali note e procedere al consolidamento premendo il tasto **Conferma**. Il sistema avvisa che la domanda una volta consolidata non sarà più modificabile.



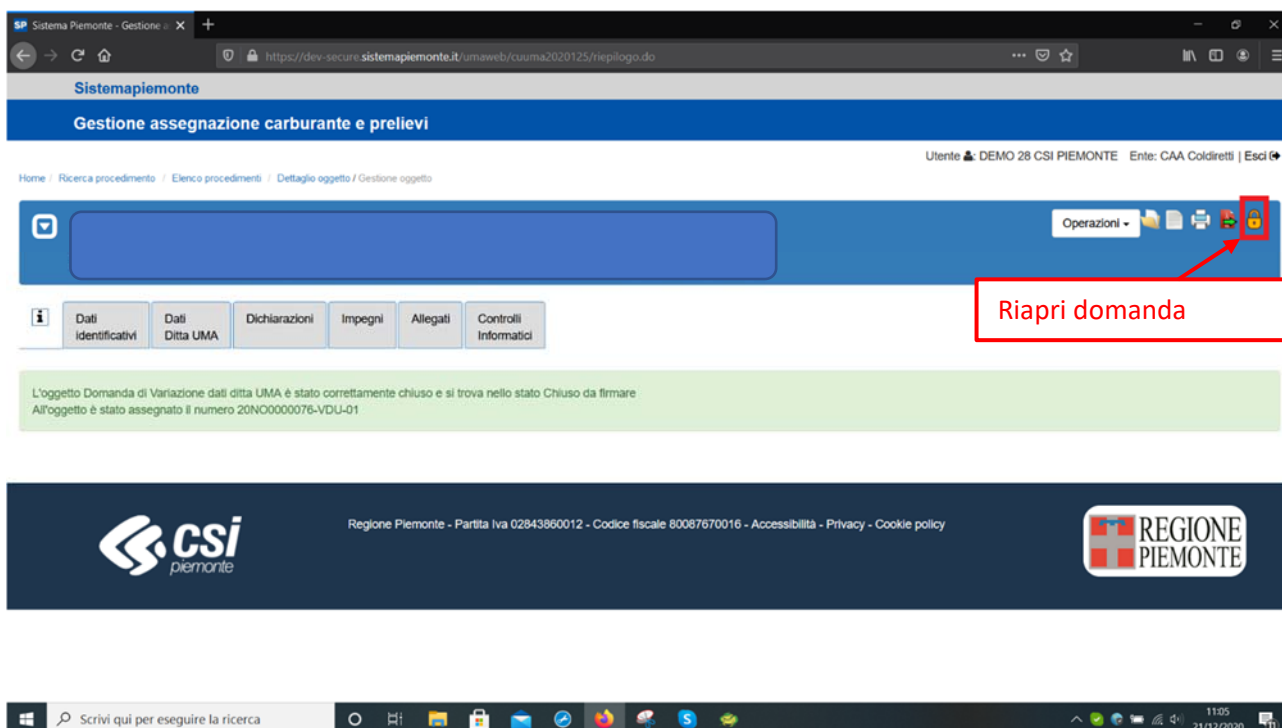
The screenshot shows the confirmation screen. A red box highlights a yellow warning message: "Attenzione: si sta per chiudere l'oggetto corrente rendendolo non più modificabile, si è sicuri di voler proseguire?". Below the message is a text area for notes and an 'annulla' button. A red box highlights the 'conferma' button, with an arrow pointing to it from a red box labeled 'Consolida domanda'.

Dopo aver selezionato il pulsante **conferma** comparirà la seguente videata: il lucchetto sarà chiuso e di colore arancione e la domanda sarà consolidata.



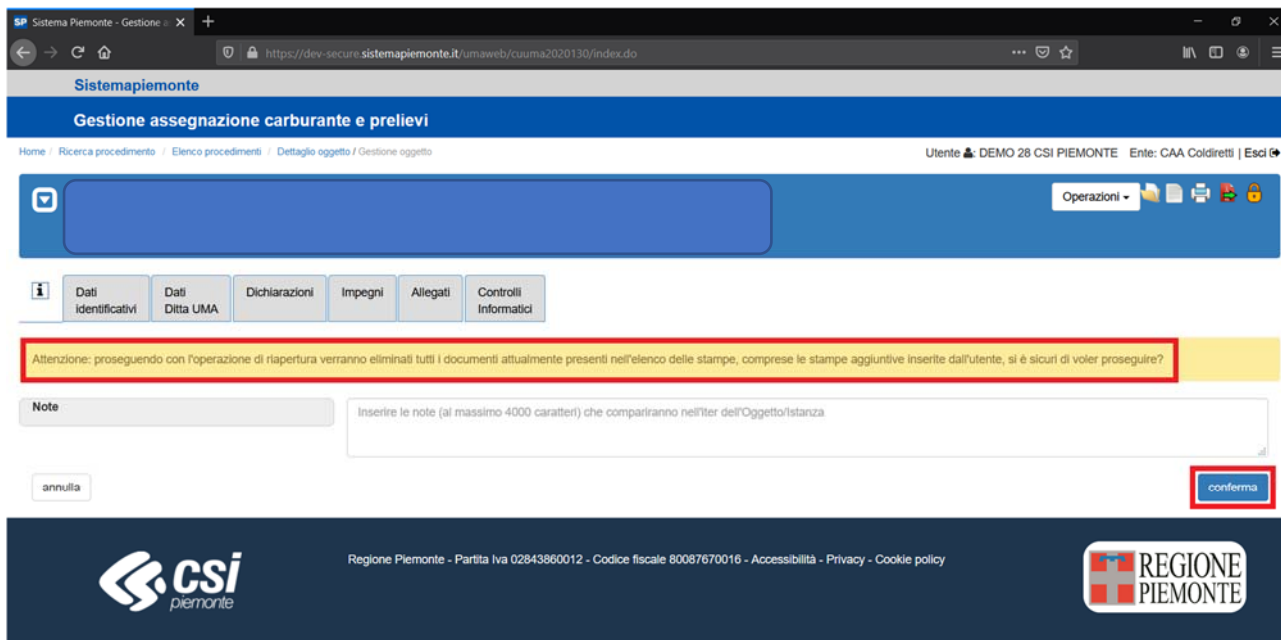
The screenshot shows a web browser window with the URL <https://dev-secure.sistemapiemonte.it/umaweb/ouuma2020125/rieplogo.do>. The page title is "Sistemapiemonte" and the main heading is "Gestione assegnazione carburante e prelievi". The user is identified as "Utenite DEMO 28 CSI PIEMONTE" and the entity as "Ente: CAA Coldiretti". A navigation bar contains "Operazioni" and a red padlock icon. Below the navigation bar are tabs for "Dati identificativi", "Dati Ditta UMA", "Dichiarazioni", "Impegni", "Allegati", and "Controlli Informatici". A green message box states: "L'oggetto Domanda di Variazione dati ditta UMA è stato correttamente chiuso e si trova nello stato Chiuso da firmare. All'oggetto è stato assegnato il numero 20NO0000076-VDU-01". The footer includes the CSI logo, contact information for Regione Piemonte, and the Regione Piemonte logo.

11) Qualora ci si accorga in questa fase, di aver omesso o errato la compilazione di alcune informazioni è possibile riaprire la domanda selezionando il **lucchetto chiuso di colore arancione**.



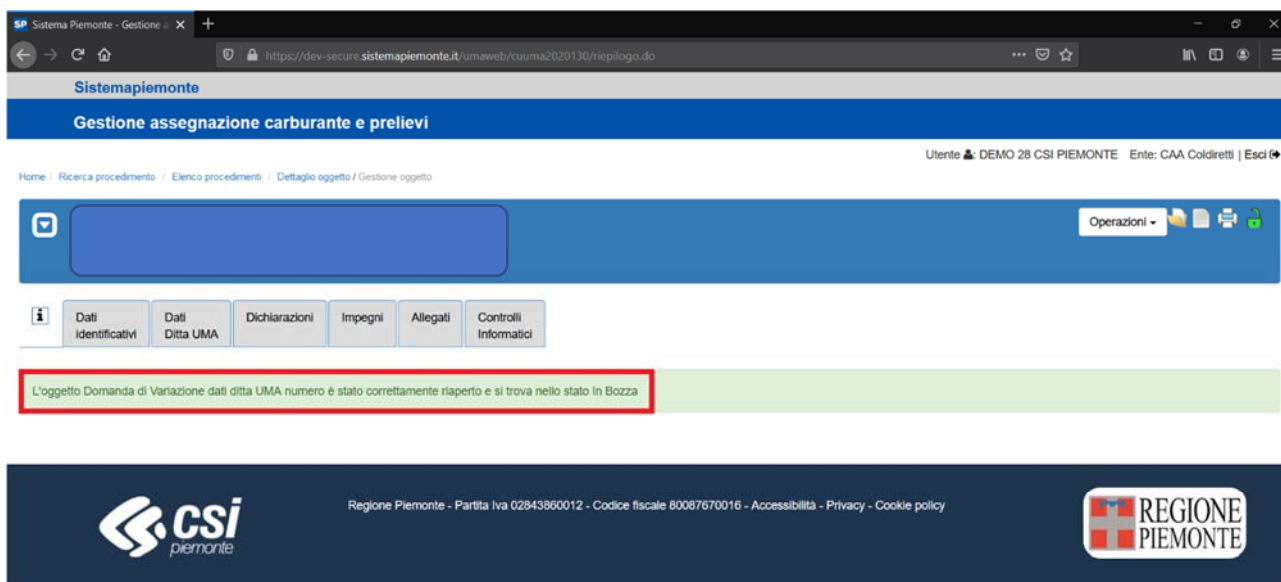
This screenshot is identical to the one above, but with a red arrow pointing to the padlock icon in the "Operazioni" menu. A red callout box with the text "Riapri domanda" is positioned next to the arrow. The rest of the interface, including the message box and footer, remains the same.

Comparirà la seguente videata e dopo aver inserito eventuali note, selezionando il pulsante **conferma**



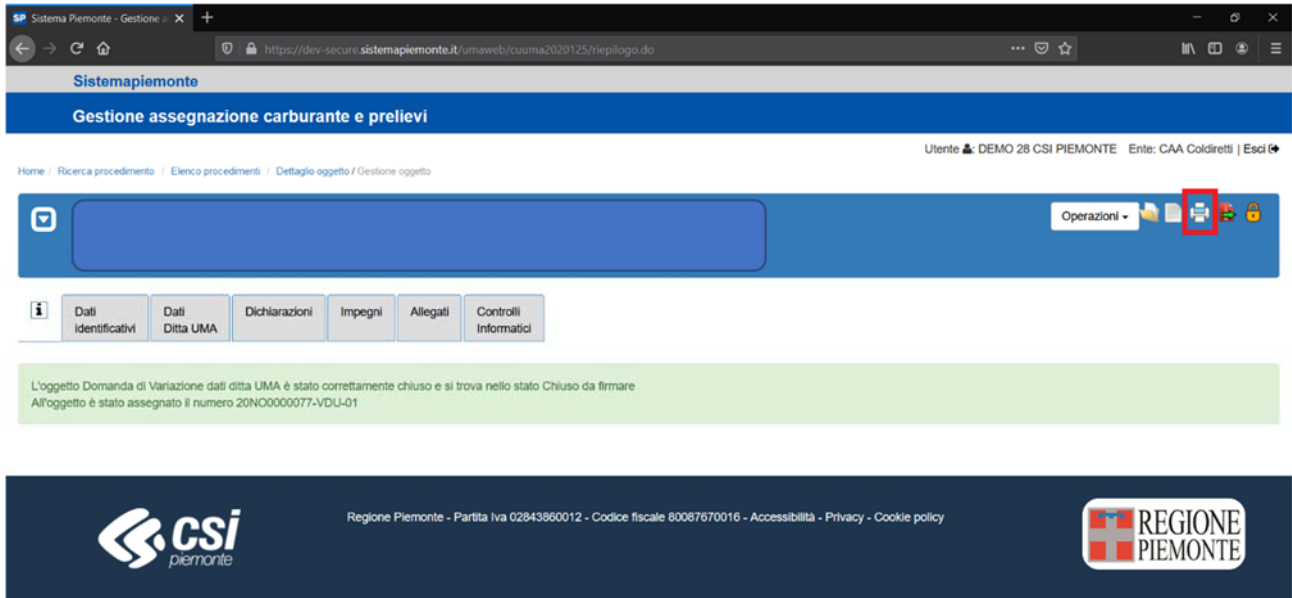
The screenshot shows a web browser window with the URL <https://dev-secure.sistemapiemonte.it/umaweb/cuuma2020130/index.do>. The page title is "Sistemapiemonte" and the main heading is "Gestione assegnazione carburante e prelievi". The user is identified as "Utenite DEMO 28 CSI PIEMONTE" and the entity as "Ente: CAA Coldiretti". A navigation menu includes "Home", "Ricerca procedimento", "Elenco procedimenti", and "Dettaglio oggetto / Gestione oggetto". A toolbar contains "Operazioni" and several icons. Below the toolbar are tabs for "Dati identificativi", "Dati Ditta UMA", "Dichiarazioni", "Impegni", "Allegati", and "Controlli Informatici". A yellow warning box contains the text: "Attenzione: proseguendo con l'operazione di riapertura verranno eliminati tutti i documenti attualmente presenti nell'elenco delle stampe, comprese le stampe aggiuntive inserite dall'utente, si è sicuri di voler proseguire?". Below this is a "Note" section with a text input field and an "annulla" button. A red box highlights the "conferma" button.

Comparirà la seguente videata ed il lucchetto sarà aperto e di colore verde. La domanda è tornata in bozza ed è possibile procedere alla modifica. Una volta completata la modifica sarà necessario procedere al consolidamento della stessa come indicato nei punti precedenti.



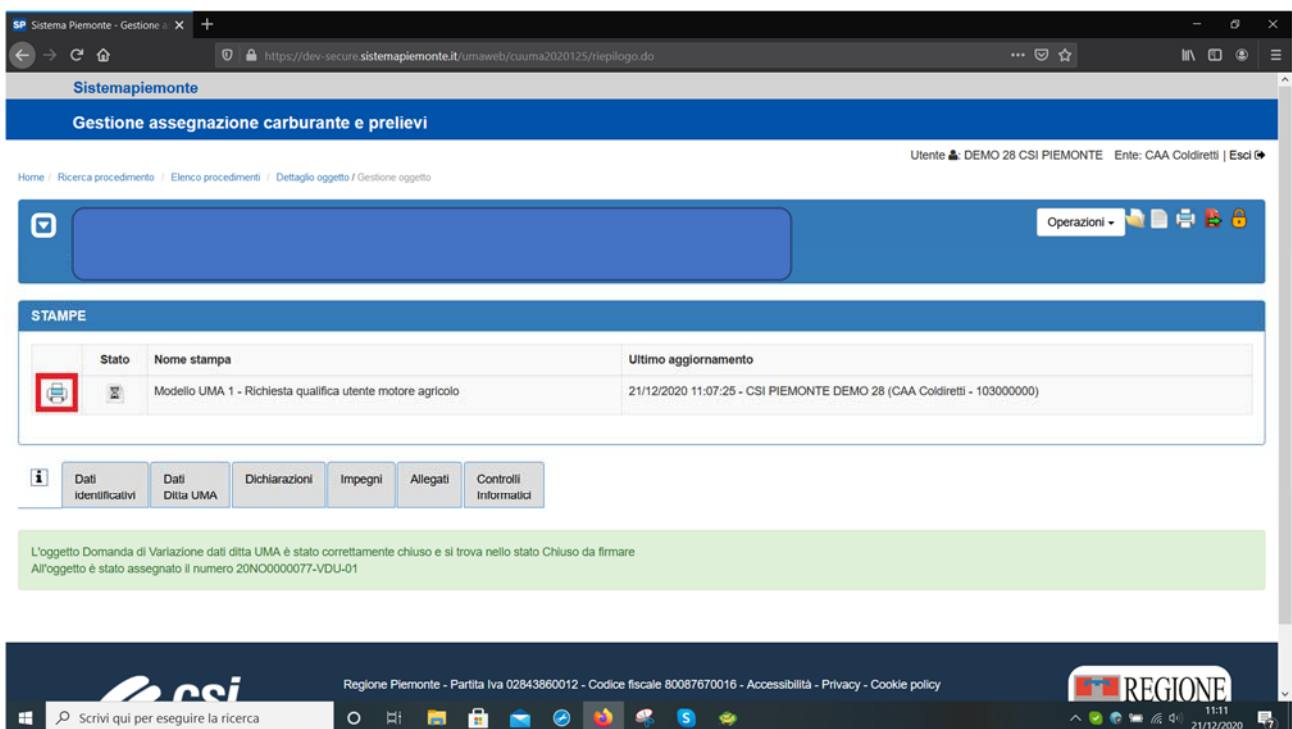
The screenshot shows the same web browser window as the previous one, but the URL is <https://dev-secure.sistemapiemonte.it/umaweb/cuuma2020130/rieplogo.do>. The page title is "Sistemapiemonte" and the main heading is "Gestione assegnazione carburante e prelievi". The user and entity information are the same. The navigation menu and toolbar are also present. Below the toolbar are the same tabs. A green success message box contains the text: "L'oggetto Domanda di Variazione dati ditta UMA numero è stato correttamente riaperto e si trova nello stato In Bozza". A red box highlights the "conferma" button.

12) Per procedere alla **trasmissione** invece, dalla posizione di lucchetto chiuso e di colore arancione, selezionare la stampante




The screenshot shows the 'Sistemapiemonte' web application. The page title is 'Gestione assegnazione carburante e prelievi'. The user is logged in as 'DEMO 28 CSI PIEMONTE'. The main content area has a blue header with a search bar and an 'Operazioni' menu. The printer icon in the 'Operazioni' menu is highlighted with a red box. Below the search bar, there are tabs for 'Dati identificativi', 'Dati Ditta UMA', 'Dichiarazioni', 'Impegni', 'Allegati', and 'Controlli Informatici'. A green message box states: 'L'oggetto Domanda di Variazione dati ditta UMA è stato correttamente chiuso e si trova nello stato Chiuso da firmare. All'oggetto è stato assegnato il numero 20NO0000077-VDU-01'. The footer contains the CSI logo, contact information for Regione Piemonte, and the Regione Piemonte logo.

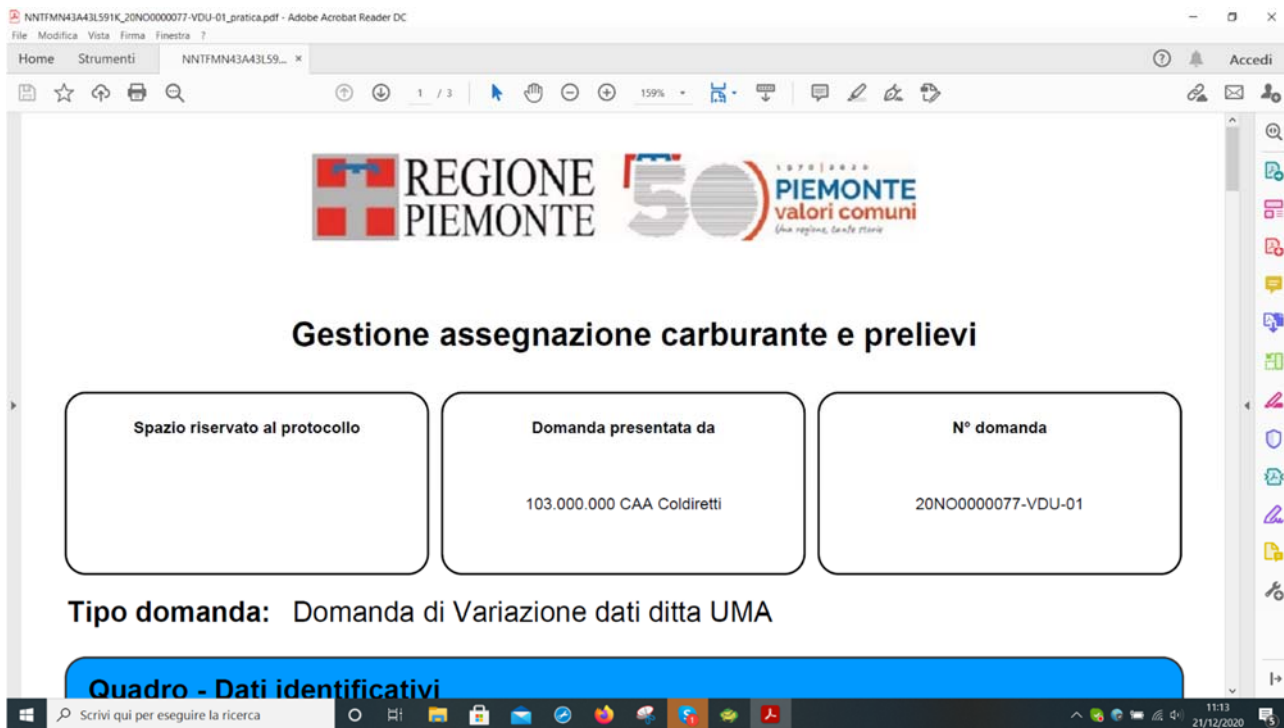
Comparirà la seguente videata e dopo aver selezionato nuovamente la **stampante**



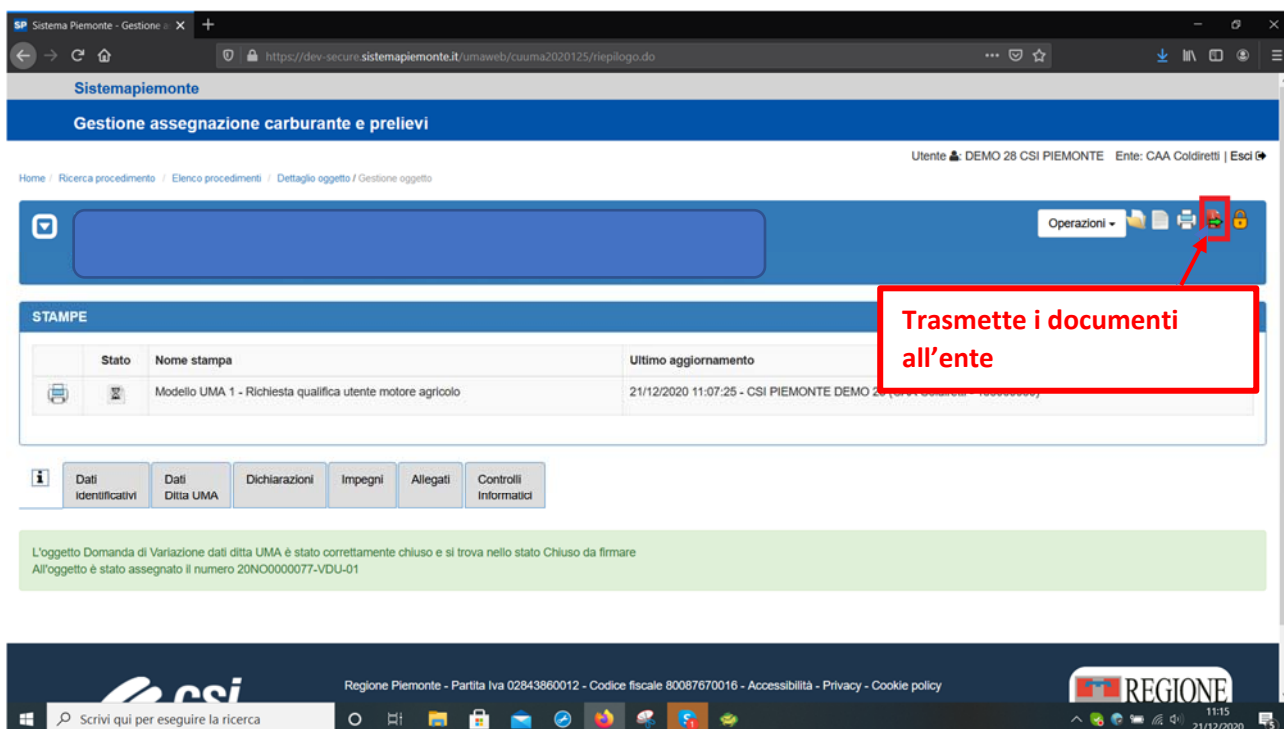
The screenshot shows the 'Sistemapiemonte' web application with the 'STAMPE' section active. The printer icon in the 'Operazioni' menu is highlighted with a red box. Below the search bar, there are tabs for 'Dati identificativi', 'Dati Ditta UMA', 'Dichiarazioni', 'Impegni', 'Allegati', and 'Controlli Informatici'. A green message box states: 'L'oggetto Domanda di Variazione dati ditta UMA è stato correttamente chiuso e si trova nello stato Chiuso da firmare. All'oggetto è stato assegnato il numero 20NO0000077-VDU-01'. The footer contains the CSI logo, contact information for Regione Piemonte, and the Regione Piemonte logo.

| Stato | Nome stampa | Ultimo aggiornamento |
|---|--|---|
|  | Modello UMA 1 - Richiesta qualifica utente motore agricolo | 21/12/2020 11:07:25 - CSI PIEMONTE DEMO 28 (CAA Coldiretti - 103000000) |

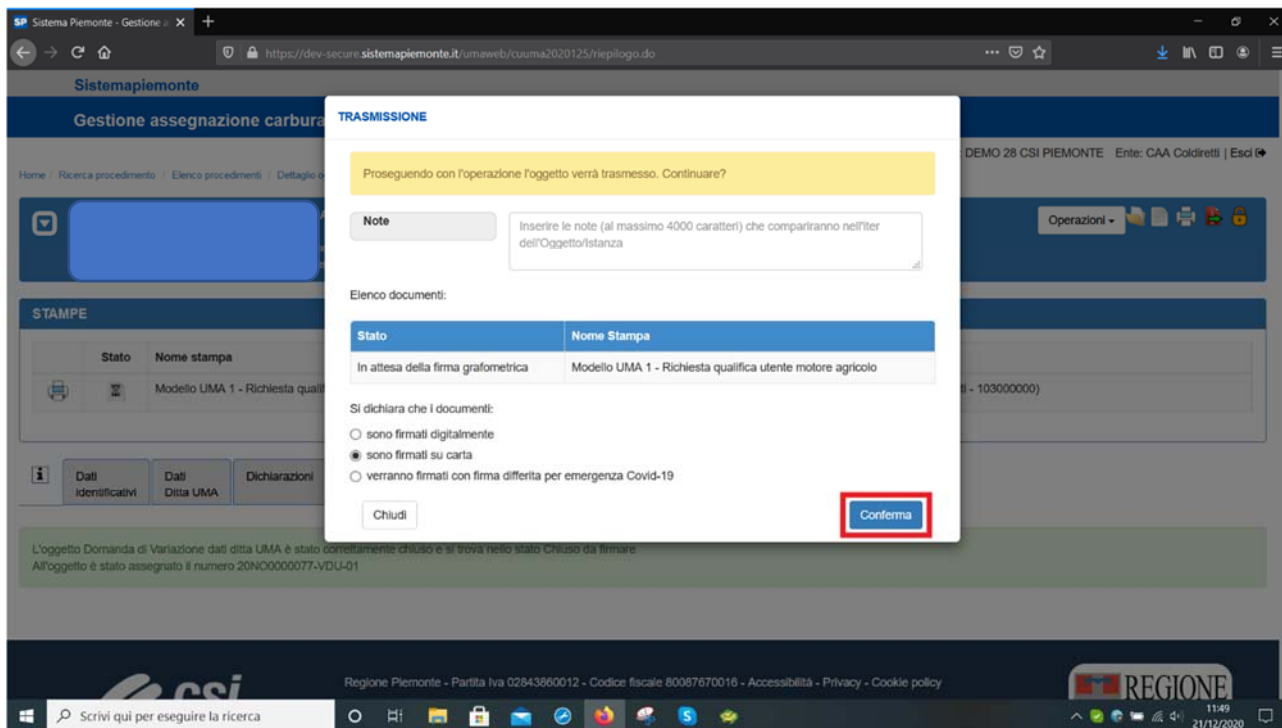
Il sistema produrrà la stampa dell'istanza che **andrà sottoscritta dal beneficiario**.



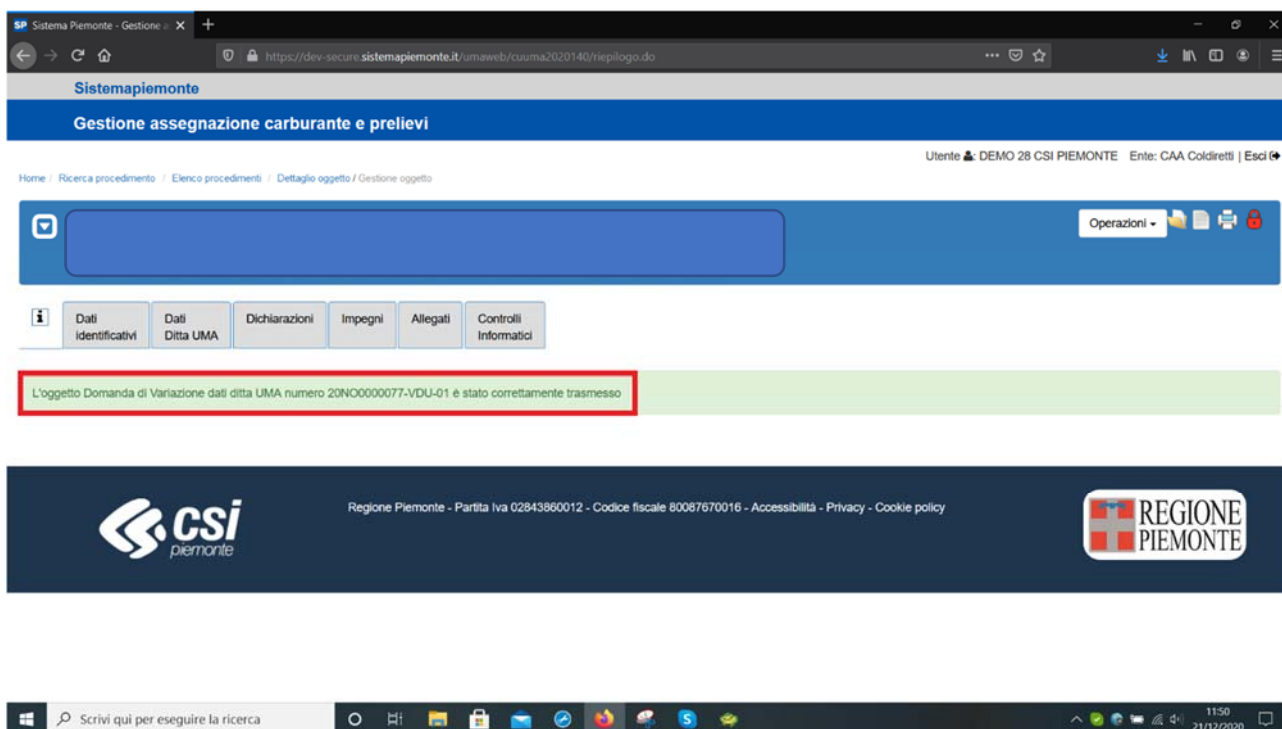
13) Dopo aver effettuato la stampa, dalla seguente videata, sarà necessario selezionare l'icona "Trasmette i documenti all'ente" per trasmettere definitivamente l'istanza. Da quel momento in avanti la domanda non sarà più modificabile.



Comparirà la seguente videata dove l'operatore dovrà scegliere le opzioni di firma e procedere selezionando il pulsante **Conferma**



La videata sarà la seguente ed il **lucchetto** sarà chiuso e di colore rosso. La domanda è trasmessa e non sarà più modificabile



3. Predisposizione di una istanza di variazione dati ditta

L'istanza di variazione dati ditta è la medesima di quella di iscrizione nuova istanza, sia nella compilazione dei quadri, che nelle operazioni di consolidamento e trasmissione istanza.

Nel caso di istanza di variazione dati ditta, il quadro "Dati Ditta UMA" compare precompilato dal sistema e l'operatore dovrà andare ad effettuare le opportune modifiche.

4. Verifica di una istanza di iscrizione nuova ditta / variazione dati ditta

Per procedere alla verifica di una istanza è necessario seguire i seguenti passaggi

- 1) Ricercare l'istanza da verificare attraverso la voce di home page **Ricerca Procedimento**



The screenshot shows the user interface of the 'Sistemapiemonte' application. The main navigation bar is blue and contains the text 'Gestione assegnazione carburante e prelievi'. Below this, there is a user profile section with 'Utente DEMO 28 CSI PIEMONTE' and 'Ente: Regione Piemonte'. The main content area displays a list of menu items, each with a circular icon and a link to a function: 'NUOVO PROCEDIMENTO', 'RICERCA PROCEDIMENTI' (highlighted with a red box), 'ELENCO BANDI', 'MESSAGGI UTENTE', and 'VISUALIZZA FATTURA ELETTRONICA (XML)'. The footer contains the CSI logo, contact information for Regione Piemonte, and the official logo of the Regione Piemonte.

Il sistema propone una pagina di ricerca procedimento

Sistemapiemonte
Gestione assegnazione carburante e prelievi

Home > Ricerca procedimento Utente: DEMO 26 CSI PIEMONTE Ente: Regione Piemonte | Esci

RICERCA PROCEDIMENTO

RICERCA PROCEDIMENTO

Codice Domanda

CUAA (Codice fiscale)

Numero ditta UMA e Provincia

Ricerca

RICERCA PROCEDIMENTI

Misura / Sottomisura / Operazione

Bando

Amministrazione (Organismo Delegato)

Stato del procedimento

L'operatore dovrà inserire uno o più filtri di ricerca e premere il pulsante **Ricerca** nella sezione specifica. A seconda dei filtri impostati il sistema visualizzerà un elenco di procedimenti che soddisfano i criteri impostati.

Gestione assegnazione carburante e prelievi


Home > Ricerca procedimento > Elenco procedimenti Utente: DEMO 26 CSI PIEMONTE Ente: Regione Piemonte | Esci

ELENCO PROCEDIMENTI

RIEPILOGO FILTRI

Operazioni massive

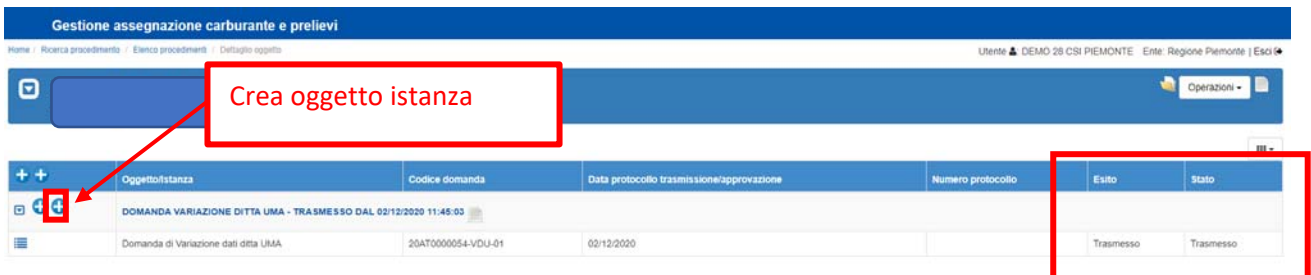
Pagina 1 di 1 (7 risultati)

| Identificativo | Ammin. Comp. | Anno campagna | Bando | Stato procedimento | Data ultimo aggiornamento | CUAA | Denominazione | Provincia | Ultima istanza trasmessa |
|---|---|---------------|-----------------------------------|--------------------|---------------------------|------|---------------|-----------|--------------------------|
|  20AT0000054 | Settore A1712C - ATTUAZIONE PROGRAMMI RELATIVI AI SERVIZI DI SVILUPPO | 2020 | Assegnazione carburante anno 2020 | Trasmesso | 02/12/2020 | | | | |
| <input type="checkbox"/> 20CN0000058 | Settore A1712C - ATTUAZIONE PROGRAMMI RELATIVI AI SERVIZI DI SVILUPPO | 2020 | Assegnazione carburante anno 2020 | Trasmesso | 02/12/2020 | | | | |
| <input type="checkbox"/> 20NO0000077 | Settore A1712C - ATTUAZIONE PROGRAMMI RELATIVI AI SERVIZI DI SVILUPPO | 2020 | Assegnazione carburante anno 2020 | Trasmesso | 21/12/2020 | | | | |
| <input type="checkbox"/> 20CN0000050 | Settore A1712C - ATTUAZIONE PROGRAMMI RELATIVI AI SERVIZI DI SVILUPPO | 2020 | Assegnazione carburante anno 2020 | Trasmesso | 01/12/2020 | | | | |
| <input type="checkbox"/> 20TO0000055 | Settore A1712C - ATTUAZIONE PROGRAMMI RELATIVI AI SERVIZI DI SVILUPPO | 2020 | Assegnazione carburante anno 2020 | Trasmesso | 02/12/2020 | | | | |
| <input type="checkbox"/> 20CN0000026 | Settore A1712C - ATTUAZIONE PROGRAMMI RELATIVI AI SERVIZI DI SVILUPPO | 2020 | Assegnazione carburante anno 2020 | Trasmesso | 25/06/2020 | | | | |
| <input type="checkbox"/> 20CN0000051 | Settore A1712C - ATTUAZIONE PROGRAMMI RELATIVI AI SERVIZI DI SVILUPPO | 2020 | Assegnazione carburante anno 2020 | Trasmesso | 01/12/2020 | | | | |

Dettaglio istanza



- 2) Attraverso l'icona blu è necessario identificare l'istanza oggetto di verifica ed entrare in **dettaglio**
 Il sistema visualizzerà il dettaglio dell'istanza



The screenshot shows the 'Gestione assegnazione carburante e prelievi' interface. A table lists requests with columns: Oggetto/Istanza, Codice domanda, Data protocollo trasmissione/approvazione, Numero protocollo, Esito, and Stato. A red box labeled 'Crea oggetto istanza' points to a blue icon in the first row. Another red box highlights the 'Esito' and 'Stato' columns, which contain the value 'Trasmesso'.

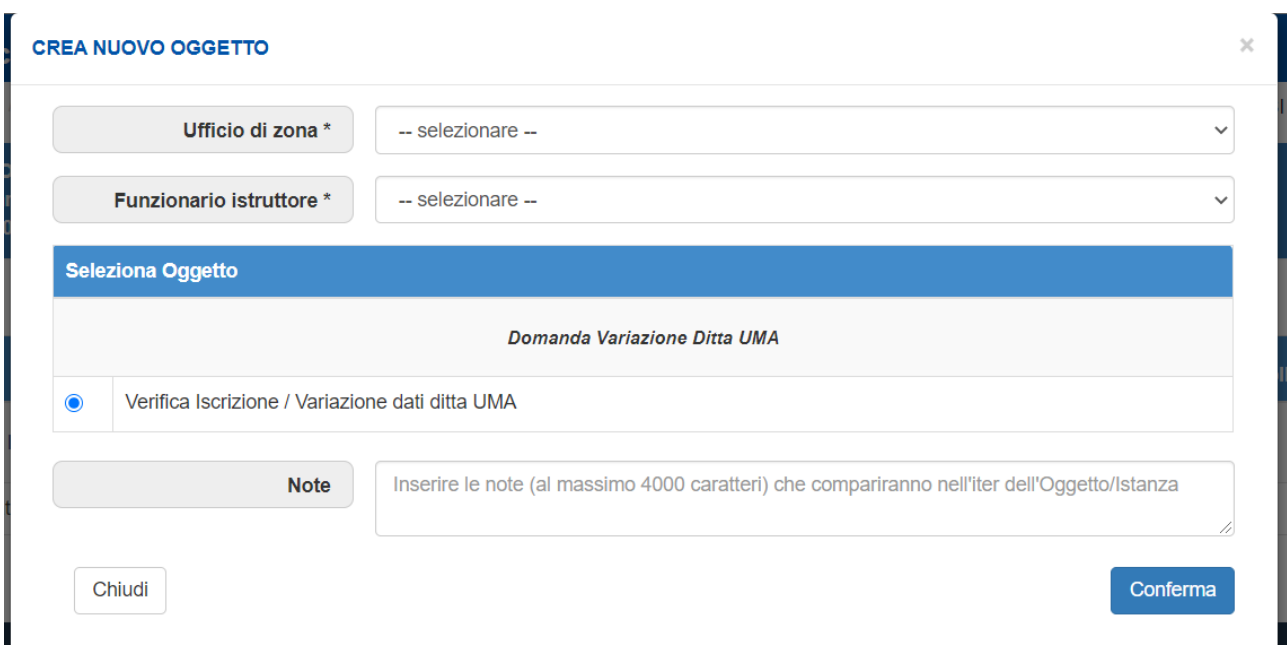
- 3) Sarà possibile inserire l'oggetto di "Verifica Iscrizione / Variazione dati ditta UMA" solo per le istanze nello stato "Trasmesso"

Attraverso il pulsante "+" creazione nuovo oggetto per la domanda, sarà possibile procedere con la creazione dell'oggetto "Verifica Iscrizione / Variazione dati ditta UMA".

Il sistema visualizzerà la seguente videata, dove l'operatore dovrà indicare:

- Ufficio zona
- Il nome del funzionario che effettuerà la verifica

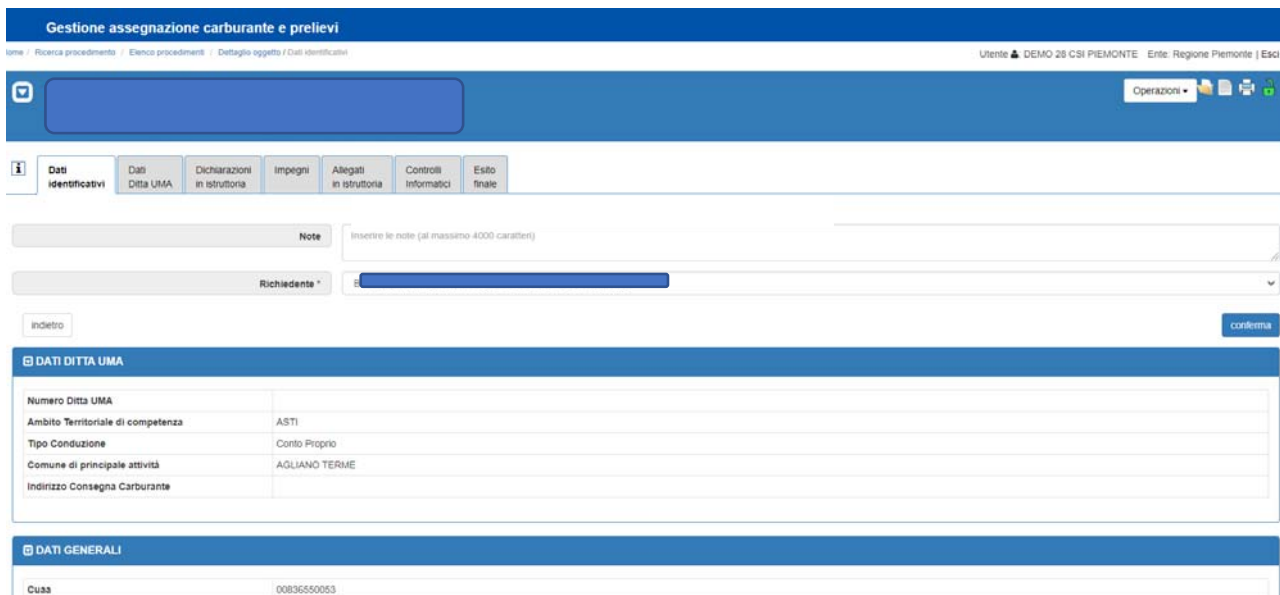
E selezionare l'oggetto di "Verifica Iscrizione / Variazione dati ditta UMA"



The 'CREA NUOVO OGGETTO' form contains the following elements:

- Ufficio di zona ***: Dropdown menu with "-- selezionare --".
- Funzionario istruttore ***: Dropdown menu with "-- selezionare --".
- Seleziona Oggetto**: A list of objects where "Verifica Iscrizione / Variazione dati ditta UMA" is selected. The header of the list is "Domanda Variazione Ditta UMA".
- Note**: A text area with the placeholder "Inserire le note (al massimo 4000 caratteri) che compariranno nell'iter dell'Oggetto/Istanza".
- Buttons**: "Chiudi" and "Conferma".

Premendo conferma, il sistema, dopo pochi secondi creerà l'oggetto "Verifica Iscrizione / Variazione dati ditta UMA" ereditando tutti i quadri dall'istanza.



The screenshot shows the 'Gestione assegnazione carburante e prelievi' system interface. The top navigation bar includes 'Home', 'Ricerca procedimenti', 'Elenco procedimenti', and 'Dettaglio oggetto / Dati identificativi'. The user is identified as 'Utente DEMO 28 CSI PIEMONTE' from 'Ente: Regione Piemonte'. The main content area is divided into several sections: 'Note' (with a text input field), 'Richiedente' (with a dropdown menu), and 'DATI DITTA UMA' (with a table of data). The 'DATI DITTA UMA' table contains the following information:

| | |
|-----------------------------------|---------------|
| Numero Ditta UMA | |
| Ambito Territoriale di competenza | ASTI |
| Tipo Conduzione | Conto Proprio |
| Comune di principale attività | AGLIANO TERME |
| Indirizzo Consegna Carburante | |

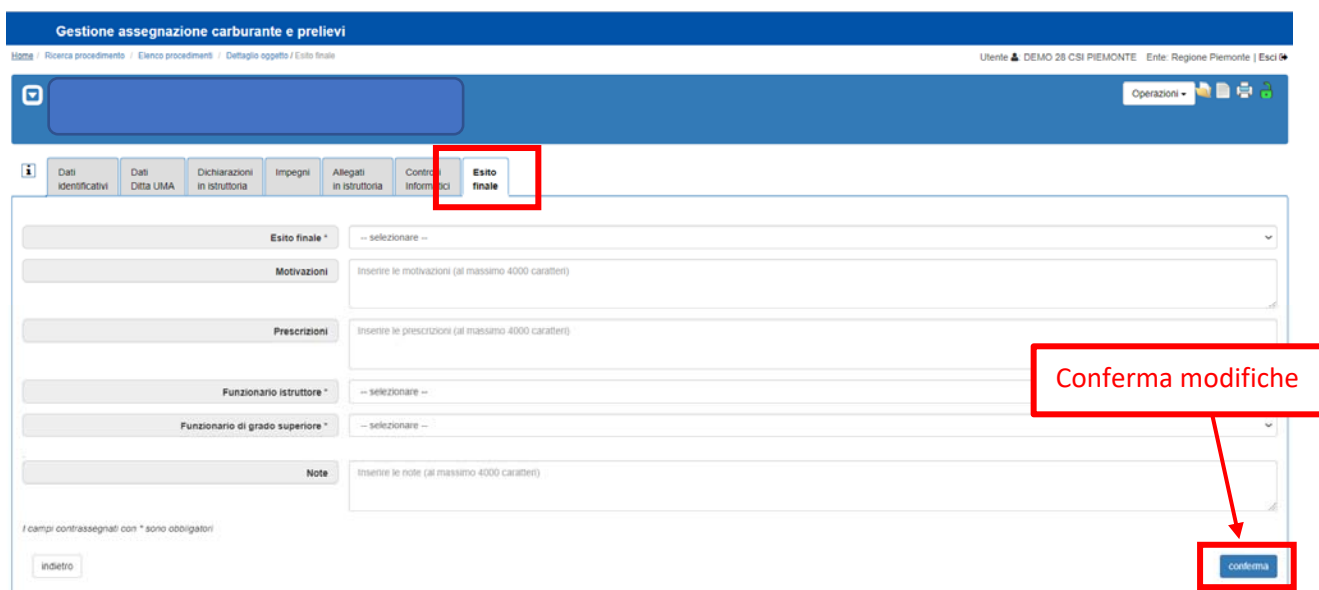
Below the table is the 'DATI GENERALI' section, which includes the 'Cuaa' field with the value '00836550053'. There are 'Indietro' and 'conferma' buttons at the bottom right of the form.

Il funzionario che effettua la verifica potrà consultare e modificare tutti i dati di domanda. Non verranno ovviamente sovrascritti i dati di presentazione.

A conclusione della modifica / verifica dovrà procedere con l'approvazione dell'istanza al fine di rendere operativa la modifica richiesta oppure l'iscrizione della ditta UMA.

Il funzionario dovrà seguire i seguenti passaggi

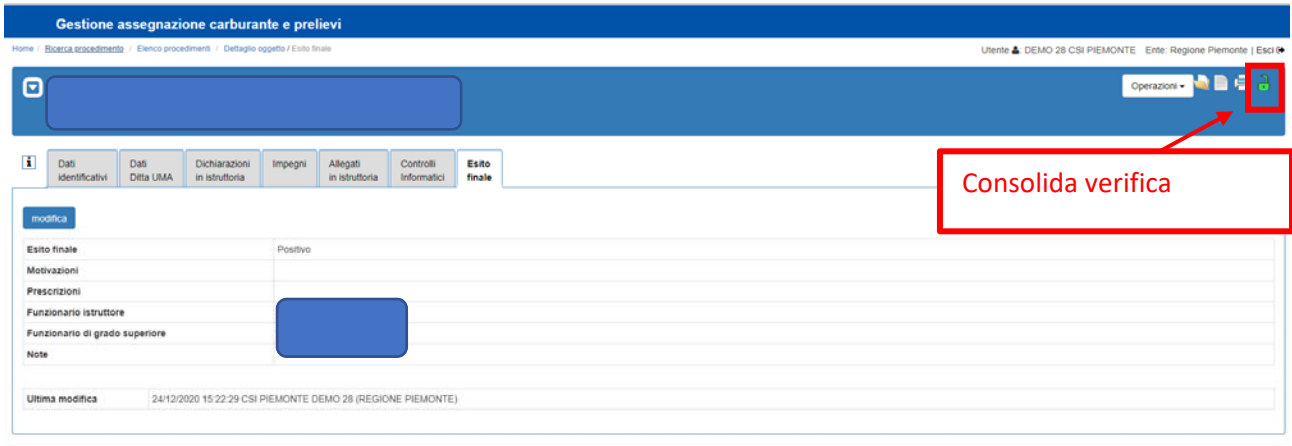
- 1) Compilazione del quadro **Esito finale**



The screenshot shows the 'Gestione assegnazione carburante e prelievi' system interface, specifically the 'Esito finale' section. The top navigation bar is the same as in the previous screenshot. The main content area is divided into several sections: 'Esito finale' (with a dropdown menu), 'Motivazioni' (with a text input field), 'Prescrizioni' (with a text input field), 'Funzionario istruttore' (with a dropdown menu), 'Funzionario di grado superiore' (with a dropdown menu), and 'Note' (with a text input field). The 'Esito finale' tab is highlighted with a red box. A red arrow points from a red box containing the text 'Conferma modifiche' to the 'conferma' button at the bottom right of the form. The 'conferma' button is also highlighted with a red box. There are 'Indietro' and 'conferma' buttons at the bottom left of the form.

A conclusione del quadro esito finale, le modifiche dovranno essere salvate tramite il pulsante **Conferma**.

2) Successivamente sarà necessario premere il **lucchetto verde**



Gestione assegnazione carburante e prelievi

Home / Ricerca procedimento / Elenco procedimenti / Dettaglio oggetto / Esito finale

Utente DEMO 28 CSI PIEMONTE Ente: Regione Piemonte | Esci

Operazioni -

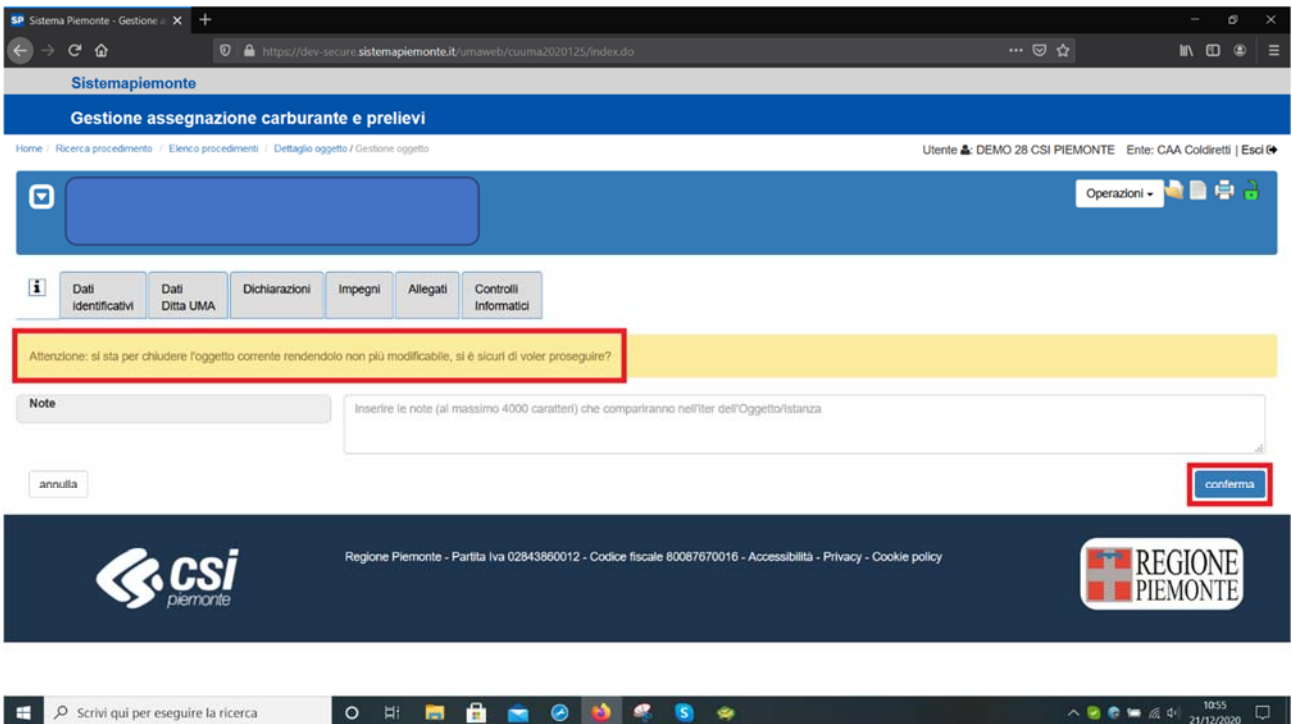
Consolida verifica

Esito finale

| | |
|--------------------------------|----------|
| Esito finale | Positivo |
| Motivazioni | |
| Prescrizioni | |
| Funzionario istruttore | |
| Funzionario di grado superiore | |
| Note | |

Ultima modifica 24/12/2020 15:22:29 CSI PIEMONTE DEMO 28 (REGIONE PIEMONTE)

3) Indicare eventualmente delle note e **confermare**



Sistema Piemonte - Gestione - x

https://dev-secure.sistemapiemonte.it/umaweb/cuuma2020125/index.do

Sistemapiemonte

Gestione assegnazione carburante e prelievi

Home / Ricerca procedimento / Elenco procedimenti / Dettaglio oggetto / Gestione oggetto

Utente DEMO 28 CSI PIEMONTE Ente: CAA Coldiretti | Esci

Operazioni -

Attenzione: si sta per chiudere l'oggetto corrente rendendolo non più modificabile, si è sicuri di voler proseguire?

Note

Inserire le note (al massimo 4000 caratteri) che compariranno nell'iter dell'Oggetto/istanza

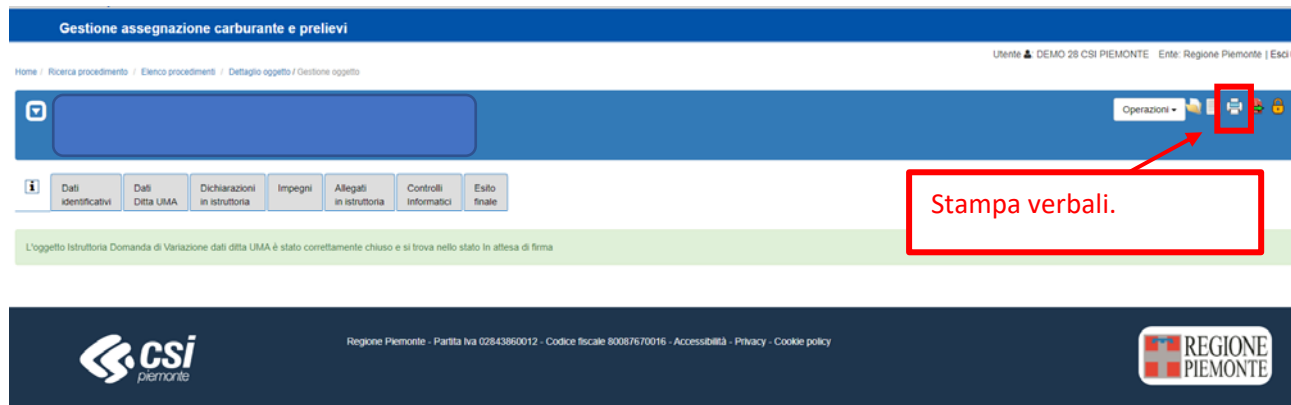
annulla **conferma**

csi piemonte Regione Piemonte - Partita Iva 02843860012 - Codice fiscale 80087670016 - Accessibilità - Privacy - Cookie policy

REGIONE PIEMONTE

10:55 21/12/2020

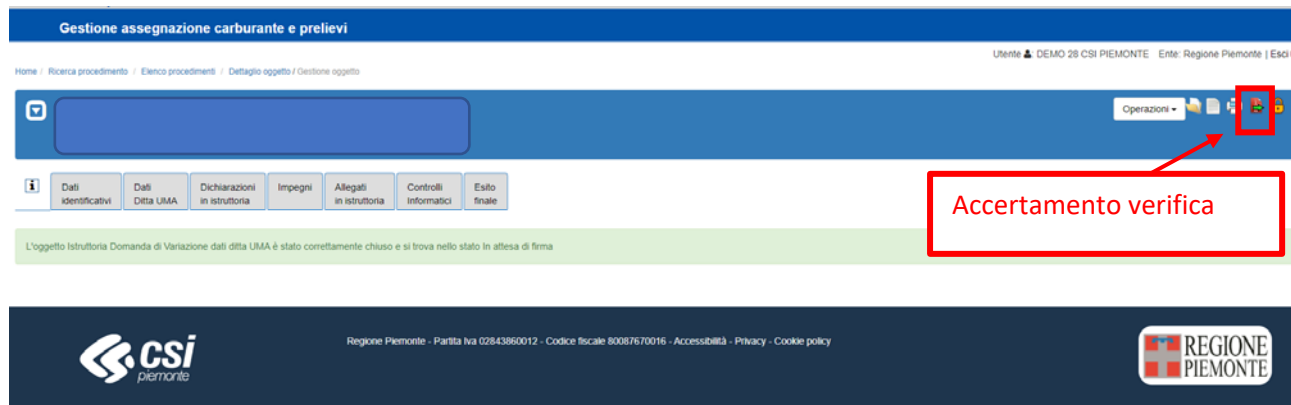
Una volta confermato il sistema visualizzerà la seguente pagina. Il lucchetto sarà di colore arancione e chiuso.



4) Procedere con la stampa dei verbali. Premendo il pulsante della **stampante in alto a destra**.

ATTENZIONE! In questa prima fase il sistema non produrrà le stampe dei verbali, ma dovranno essere uploadati a sistema i verbali previsti dalla Regione Piemonte debitamente compilati e sottoscritti.

5) Procedere all'accertamento definitivo della verifica premendo **l'icona rossa con freccia verde**



Il sistema visualizzerà la seguente pagina dove l'operatore potrà inserire eventuali note e **confermare** l'inserimento.

APPROVAZIONE

Proseguendo con l'operazione l'oggetto verrà approvato. Continuare?

Note

Inserire le note (al massimo 4000 caratteri) che compariranno nell'iter dell'Oggetto/Istanza

Chiudi

Conferma

ATTENZIONE! Accertando la verifica non sarà più possibile modificarla. Per effettuare eventuali variazioni cliccare sul lucchetto arancione al fine di riportare l'oggetto "Verifica Iscrizione / Variazione dati ditta UMA" in bozza e procedere alle variazioni.

Una volta confermato il **lucchetto diventerà di colore rosso** e non sarà più modificabile

Gestione assegnazione carburante e prelievi

Utente DEMO 28 CSI PIEMONTE Ente: Regione Piemonte | Esci

Home / Ricerca procedimento / Elenco procedimenti / Dettaglio oggetto / Gestione oggetto

Operazioni

Dati identificativi | Dati Ditta UMA | Dichiarazioni in istruttoria | Impegni | Allegati in istruttoria | Controlli informatici | Esito finale

L'oggetto Istruttoria Domanda di Variazione dati ditta UMA numero è stato correttamente approvato

La pratica è ora nello stato **"verifica conclusa"**

Gestione assegnazione carburante e prelievi

Utente DEMO 28 CSI PIEMONTE Ente: CAA Coldiretti | Esci

Home / Ricerca procedimento / Elenco procedimenti / Dettaglio oggetto

Operazioni

| + | Oggetto/Istanza | Codice domanda | Data protocollo trasmissione/approvazione | Numero protocollo | Esito | Stato |
|---|--|--------------------|---|-------------------|--------------------|-------------------|
| + | DOMANDA VARIAZIONE DITTA UMA - VERIFICA CONCLUSA DAL 21/12/2020 11:21:34 | | | | | |
| | Domanda di Variazione dati ditta UMA | 20CN0000078-VDU-01 | 21/12/2020 | 6924-SIAP | Trasmesso | Trasmesso |
| | Verifica Iscrizione / Variazione dati ditta UMA | | 21/12/2020 | | Approvata positivo | Verifica conclusa |