

Sistema per la Catalogazione dei Progetti FSC per le Programmazioni 2000-2006 e 2007-2013 Manuale d'utilizzo

INDICE

1.	Sistema per la Catalogazione dei Progetti FSC per le Programmazioni 2000-2006 e 2007-2013	2
1.1	Acronimi	2
1.2	Introduzione	2
1.3	Fonte dati	2
1.4	Oggetti	3
1.4.1	Classificazione Oggetti	3
1.5	Ricerca	3
1.6	Interfacce Utente	4
1.6.1	Home page	4
1.6.2	Risultati	6
1.6.3	Consultazione	8
1.6.4	Catalogazione	14
1.6.5	Reportistica Progetto	18
1.6.6	Filo di Arianna	21
2.	Appendice B – Stato dello Strumento Attuativo	21
2.1	Regole per determinare lo stato dello strumento attuativo	21

1. Sistema per la Catalogazione dei Progetti FSC per le Programmazioni 2000-2006 e 2007-2013

1.1 Acronimi

Acronimo	Definizione
APQ	Accordi di Programma Quadro (Stato-Regione)
BDU	Base Dati Unitaria
CUP	Codice Unico Progetto
FSC	Fondo per lo Sviluppo e la Coesione, inizialmente denominato Fondo per le aree sottoutilizzate (FAS)
JPG/JPEG	Joint Photographic Experts Group – formato di file per immagini
PDF	Portable Document Format (Adobe Acrobat) – formato di file per rappresentare documenti di testo e immagini.
PNG	Portable Network Graphics – formato di file per immagini
RTF	Rich Text Format – formato di file per rappresentare documenti testuali
SAD	Strumenti di Attuazione Diretta
SGP	Sistema Gestione Progetti
UE	Unione Europea

1.2 Introduzione

Il sistema permette la consultazione e catalogazione dei progetti sia quelli finanziati nella programmazione FSC 2000-2006, sia quelli relativi alla programmazione 2007-2013, sia quelli attivati negli Accordi Di Programma Quadro (APQ), sia quelli attivati negli Strumenti di Attuazione Diretta (SAD). Il sistema permette anche la consultazione e la catalogazione di ambiti progettuali e di strumenti attuativi, sia SAD, sia APQ.

Con questo sistema il catalogatore può concentrarsi sugli aspetti puramente descrittivi mentre tutte le informazioni ricavabili dai sistemi SGP (programmazione 2000-2006) e BDU (programmazione 2007-2013) sono pre-caricate.

Il sistema è pubblicato sul portale di Sistemapiemonte, nei servizi per le ATTIVITÀ ECONOMICO PRODUTTIVE > FINANZIAMENTI, CONTRIBUTI, RIMBORSI.

Per quanto riguarda l'accesso al sistema, esistono due profili applicativi:

- **LETTORE:** può ricercare, consultare e stampare progetti, strumenti attuativi e ambiti progettuali, ma non li può modificare (catalogare). Accede senza autenticazione.
- **CATALOGATORE:** ruolo riservato agli utenti della Regione Piemonte appartenenti agli uffici di competenza. L'utente catalogatore può ricercare, consultare, stampare e catalogare progetti, strumenti attuativi e ambiti progettuali. Accede con le credenziali di Sistemapiemonte (login e password/certificato digitale). Per le abilitazioni e le opportune profilazioni occorre rivolgersi al referente SiRe.

1.3 Fonte dati

I dati relativi a progetti, strumenti attuativi e ambiti progettuali per la programmazione 2000-2006 sono scaricati dal Sistema Gestione Progetti (SGP) con frequenza annuale. I dati relativi a progetti, strumenti attuativi e ambiti progettuali per la programmazione 2007-2013 sono scaricati da BDU (Banca Dati Unica della Regione Piemonte) con frequenza annuale. I campi di ciascun oggetto sono pre-compilati con i dati presenti in SGP e BDU a meno del campo descrizione, del commento sugli scostamenti dei costi e dei finanziamenti nei vari monitoraggi, delle fotografie, dei file .pdf (allegati) e dei link alle pagine del portale del "progetto monitoraggio".

1.4 Oggetti

Gli oggetti gestiti dal sistema sono:

- Progetti;
- Strumenti Attuativi;
- Ambiti Progettuali.

1.4.1 Classificazione Oggetti

I progetti sono classificati gerarchicamente in due modi diversi:

- settori, sotto-settori e categorie;
- ambiti progettuali, tipologia di strumento attuativo e strumenti attuativi.

I progetti, gli strumenti attuativi e gli ambiti settoriali sono classificati in programmazioni diverse. In questa versione, le programmazioni disponibili sono:

- 2000-2006;
- 2007-2013.

I progetti e gli strumenti attuativi sono classificati in tipologie di strumento attuativo. In questa versione, le tipologie disponibili sono:

- APQ;
- SAD (solo per la programmazione 2007-2013).

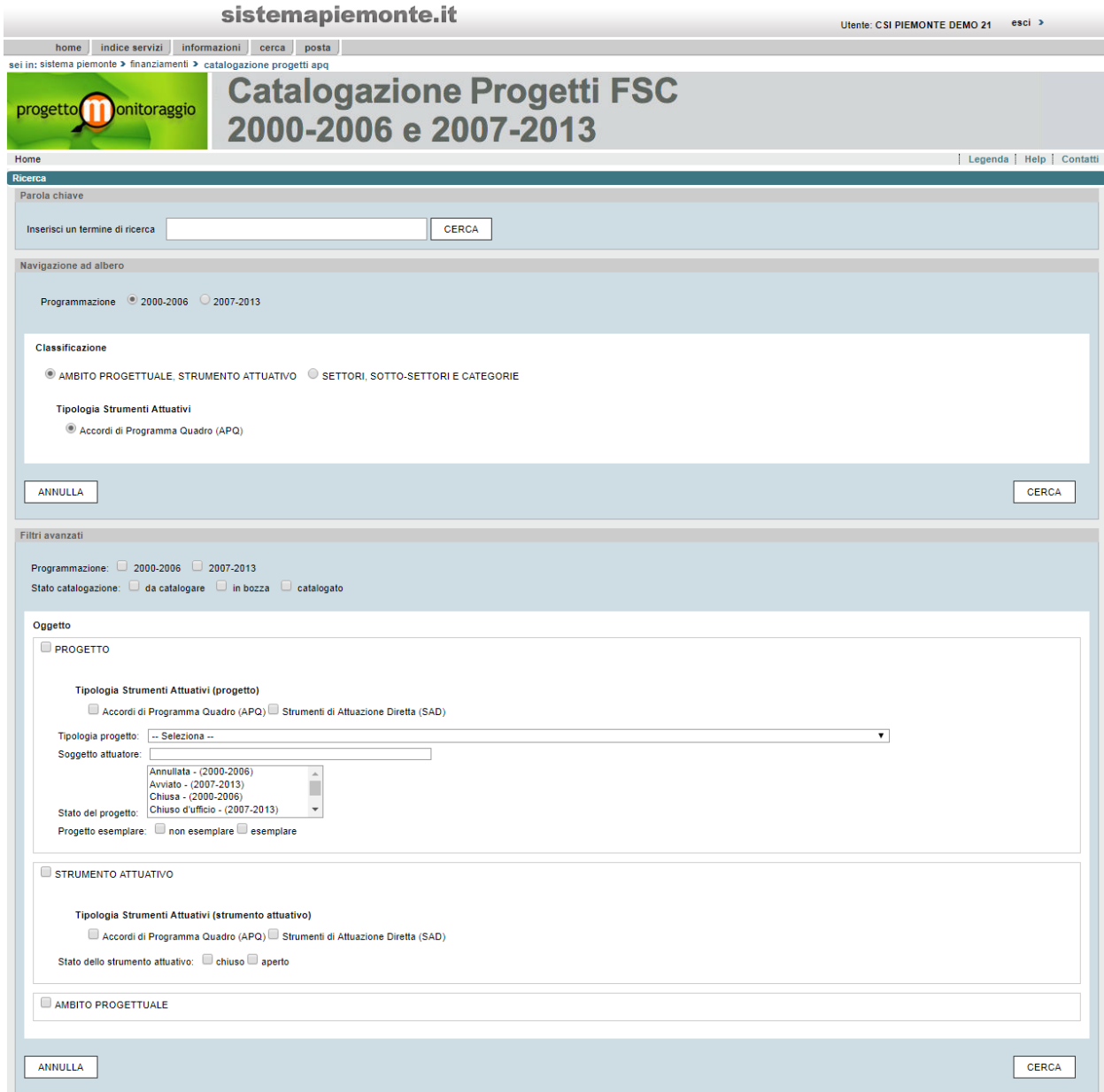
1.5 Ricerca

Un oggetto può essere ricercato in quattro modi diversi:

1. **Ricerca libera:** l'utente ricerca un oggetto attraverso una o più parole chiave. Il motore di ricerca esamina:
 - a. Progetti: titoli e codici;
 - b. Strumenti attuativi: titoli;
 - c. Ambiti progettuali: titoli.
2. **Ricerca navigando l'albero:** l'utente sceglie la programmazione e la classificazione (ambito progettuale/tipologia strumento attuativo/strumento attuativo, settore/sotto-settore/categoria). Il sistema carica l'albero relativo. La ricerca è condotta direttamente dall'albero cliccando su un nodo. La ricerca è condotta sul nodo stesso e ricorsivamente su tutti i nodi figli.
3. **Ricerca avanzata:** la ricerca avanzata è condotta per programmazione, oggetto (progetto, strumento attuativo, ambito progettuale), stato della catalogazione, tipologia strumento attuativo (solo per progetto e strumento attuativo), tipologia (solo per progetto), soggetto attuatore (solo per progetto), stato del progetto, esemplare (solo per progetto), tipologia strumento attuativo, stato dello strumento attuativo (v. Appendice B – Stato dello Strumento Attuativo);
4. **Ricerca dalla pagina dei risultati:** la pagina dei risultati della ricerca propone l'elenco degli oggetti che corrispondono ai criteri inseriti: relativamente ad ogni progetto sono riportate le classificazioni (settore, sotto-settore e categoria, ambito progettuale e strumento attuativo) con le singole parti cliccabili, mentre per gli strumenti attuativi è riportato l'ambito progettuale, cliccabile. Il click sotto il titolo innesca una ricerca identica a quella che si effettua navigando l'albero.

1.6 Interfacce Utente

1.6.1 Home page



The screenshot shows the home page of the 'sistemapiemonte.it' application. The page is titled 'Catalogazione Progetti FSC 2000-2006 e 2007-2013'. It includes a search bar with a 'CERCA' button, a navigation tree with radio buttons for '2000-2006' and '2007-2013', and a classification section with radio buttons for 'AMBITO PROGETTUALE, STRUMENTO ATTUATIVO' and 'SETTORI, SOTTO-SETTORI E CATEGORIE'. There are also buttons for 'ANNULLA' and 'CERCA'.

Parola chiave

Inserisci un termine di ricerca CERCA

Navigazione ad albero

Programmazione 2000-2006 2007-2013

Classificazione

AMBITO PROGETTUALE, STRUMENTO ATTUATIVO SETTORI, SOTTO-SETTORI E CATEGORIE

Tipologia Strumenti Attuativi

Accordi di Programma Quadro (APQ)

ANNULLA CERCA

Filtri avanzati

Programmazione: 2000-2006 2007-2013

Stato catalogazione: da catalogare in bozza catalogato

Oggetto

PROGETTO

Tipologia Strumenti Attuativi (progetto)

Accordi di Programma Quadro (APQ) Strumenti di Attuazione Diretta (SAD)

Tipologia progetto: -- Seleziona --

Soggetto attuatore:

Stato del progetto:

Progetto esemplare: non esemplare esemplare

STRUMENTO ATTUATIVO

Tipologia Strumenti Attuativi (strumento attuativo)

Accordi di Programma Quadro (APQ) Strumenti di Attuazione Diretta (SAD)

Stato dello strumento attuativo: chiuso aperto

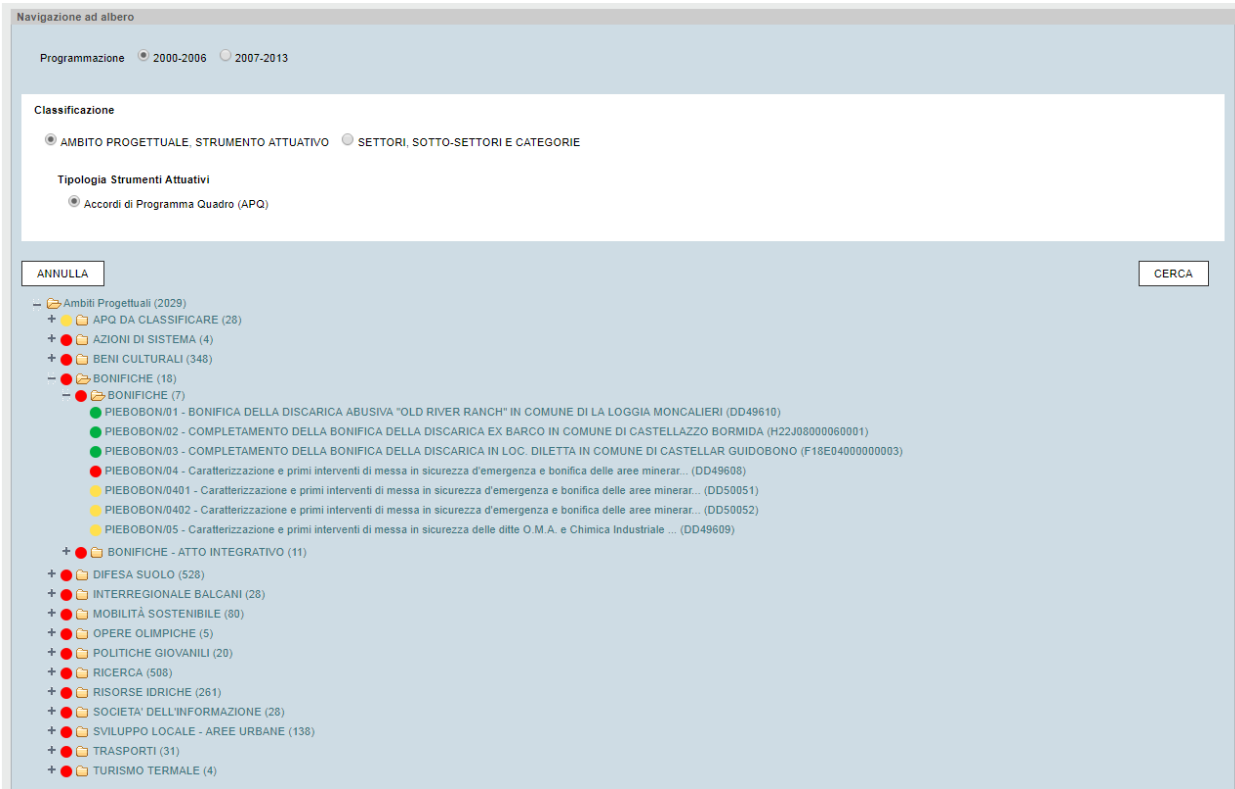
AMBITO PROGETTUALE

ANNULLA CERCA

Figura 1: home page

È la prima pagina del progetto: come descritto sopra, l'utente può ricercare un oggetto in diversi modi:

1. Ricerca libera;
2. Ricerca navigando l'albero;
3. Ricerca avanzata.



The screenshot shows a web interface for navigating a project catalog. At the top, there are radio buttons for "Programmazione" with options "2000-2006" (selected) and "2007-2013". Below this is a "Classificazione" section with radio buttons for "AMBITO PROGETTUALE, STRUMENTO ATTUATIVO" (selected) and "SETTORI, SOTTO-SETTORI E CATEGORIE". Underneath, there is a "Tipologia Strumenti Attuativi" section with a radio button for "Accordi di Programma Quadro (APQ)".

At the bottom, there is a search bar with "ANNULLA" on the left and "CERCA" on the right. The main content is a tree view of project categories:

- Ambiti Progettuali (2029)
 - + APO DA CLASSIFICARE (28)
 - + AZIONI DI SISTEMA (4)
 - + BENI CULTURALI (348)
 - BONIFICHE (18)
 - BONIFICHE (7)
 - PIEBOBON/01 - BONIFICA DELLA DISCARICA ABUSIVA "OLD RIVER RANCH" IN COMUNE DI LA LOGGIA MONCALIERI (DD49610)
 - PIEBOBON/02 - COMPLETAMENTO DELLA BONIFICA DELLA DISCARICA EX BARCO IN COMUNE DI CASTELLAZZO BORMIDA (H22J08000060001)
 - PIEBOBON/03 - COMPLETAMENTO DELLA BONIFICA DELLA DISCARICA IN LOC. DILETTA IN COMUNE DI CASTELLAR GUIDOBONO (F18E04000000003)
 - PIEBOBON/04 - Caratterizzazione e primi interventi di messa in sicurezza d'emergenza e bonifica delle aree minerar... (DD49608)
 - PIEBOBON/0401 - Caratterizzazione e primi interventi di messa in sicurezza d'emergenza e bonifica delle aree minerar... (DD50051)
 - PIEBOBON/0402 - Caratterizzazione e primi interventi di messa in sicurezza d'emergenza e bonifica delle aree minerar... (DD50052)
 - PIEBOBON/05 - Caratterizzazione e primi interventi di messa in sicurezza delle ditte O.M.A. e Chimica Industriale ... (DD49609)
 - + BONIFICHE - ATTO INTEGRATIVO (11)
 - + DIFESA SUOLO (528)
 - + INTERREGIONALE BALSANI (28)
 - + MOBILITÀ SOSTENIBILE (80)
 - + OPERE OLIMPICHE (5)
 - + POLITICHE GIOVANILI (20)
 - + RICERCA (508)
 - + RISORSE IDRICHE (261)
 - + SOCIETÀ DELL'INFORMAZIONE (28)
 - + SVILUPPO LOCALE - AREE URBANE (138)
 - + TRASPORTI (31)
 - + TURISMO TERMALE (4)

Figura 2: ricerca navigando l'albero

Nota sullo stato di catalogazione:

- pallino verde: catalogato;
- pallino giallo: catalogato in bozza;
- pallino rosso: da catalogare;
- stella azzurra (solo per progetto): progetto esemplare.

1.6.2 Risultati



The screenshot shows the 'sistemapiemonte.it' website interface. At the top, there's a navigation bar with 'home', 'indice servizi', 'informazioni', 'cerca', and 'posta'. Below it, a breadcrumb trail reads 'sei in: sistema piemonte > finanziamenti > catalogazione progetti apq'. The main header features the 'Catalogazione Progetti FSC 2000-2006 e 2007-2013' title. A search filter section shows 'Hai cercato per: ambiente' and 'Chiedi filtri'. Below this, search criteria are displayed: 'PROGRAMMAZIONE: seleziona', 'OGGETTO: PROGETTO(539) STRUMENTO ATTUATIVO(4) AMBITO PROGETTUALE(1)', and 'TIPOLOGIA STRUMENTO ATTUATIVO: seleziona'. The 'Risultati della ricerca' section shows '1-5 di 544 risultati' and a pagination control. Five results are listed, each with a status icon (red, yellow, or green), a project code, a title, and a 'Progetto' or 'Strumento attuativo' button. The results include project codes like 'A11_2015_2016-AMBIENTE / ENERGIA E AMBIENTE ECOLOGIA CON TORINO PIEMONTE / J13D15001130001' and titles like 'INTERNALIZZAZIONE IN USCITA / INTERNAZIONALIZZAZIONE IN USCITA'.

Figura 3: risultati ricerca

È la pagina cui si arriva quando si avvia una ricerca: nella pagina dei risultati sono elencati tutti gli oggetti che corrispondono ai criteri di ricerca inseriti. Ogni oggetto è contraddistinto da:

- Icona che descrive lo stato della catalogazione (semaforo verde = catalogato; semaforo giallo = in bozza; semaforo rosso = in attesa di catalogazione; stella azzurra = progetto esemplare; è presente una legenda);
- Etichetta che descrive la programmazione di appartenenza dell'oggetto;
- Etichetta che descrive la tipologia di strumento attuativo (solo per progetti e strumenti);
- Etichetta che descrive la tipologia di oggetto: progetto, strumento attuativo, ambito progettuale;
- Titolo oggetto (solo per progetto: anche codice e CUP) cliccabile: cliccando si apre direttamente l'oggetto in modalità di consultazione;
- Classificazioni per progetto: settore/sotto-settore/categoria, ambito progettuale/strumento attuativo, con le singole parti cliccabili. Un click su una singola parte innesca una ricerca identica a quella che si effettua navigando l'albero.
- Classificazione per strumento attuativo: ambito progettuale cliccabile. Un click innesca una ricerca identica a quella che si effettua navigando l'albero.

È presente un riepilogo dei criteri inseriti.

1.6.2.1 Filtri



Figura 4: risultati ricerca - riepilogo filtri

È presente una sezione di filtri che consente all'utente di raffinare ulteriormente i risultati selezionando:

- programmazione;
- tipologia di oggetto;
- tipologia di strumento attuativo (il valore "N/A" si applica agli ambiti progettuali che per loro natura non hanno questa classificazione).

Cliccando su "Cerca" si torna nella stessa pagina, con lo stesso riepilogo dei criteri inseriti nella home page e in più il riepilogo dei filtri selezionati. Cliccando su "Ripristina ricerca iniziale" si torna alla pagina dei risultati di ricerca iniziale (prima dell'impostazione dei filtri). La sezione dei filtri può essere nascosta cliccando su "Chiudi filtri".

1.6.2.2 Anteprima di stampa

Cliccando sul bottone "genera pdf", l'utente ha la possibilità di vedere un'anteprima di stampa cumulativa degli oggetti ottenuti come risultato della ricerca. Gli oggetti devono essere omogenei (o solo progetti o solo strumenti attuativi o solo ambiti progettuali), devono appartenere alla stessa programmazione e alla stessa tipologia di strumento attuativo (solo per progetti e strumenti attuativi).

Per progetti: nell'anteprima di stampa non sono riportati i riferimenti ai file .pdf né, i grafici. In caso di scheda madre/schede figlie, il riepilogo di queste include titolo, codice, CUP, Settore, Sotto-settore, Categoria, Ambito progettuale, strumento attuativo.

Per strumenti attuativi e per ambiti progettuali: nell'anteprima di stampa non sono presenti i riferimenti ai file .pdf.

Il file .pdf ottenuto come risultato non può superare la dimensione di 5 MB (max 50 oggetti selezionabili). Cliccando sul bottone .rtf, l'utente ha la possibilità di vedere la stessa anteprima di stampa cumulativa descritta sopra ma editabile.


1.6.3 Consultazione

1.6.3.1 Consultazione progetto

sistemapiemonte.it
Utente: CSI PIEMONTE DEMO 21 [esci >](#)

home | indice servizi | informazioni | cerca | posta

sei in: sistema piemonte > finanziamenti > catalogazione progetti apq



Catalogazione Progetti FSC 2000-2006 e 2007-2013

Home > risultati ricerca > consultazione
[Legenda](#) | [Help](#) | [Contatti](#)

PIEBBC002/Q - Reggia di Venaria - Lavori di completamento dei Giardini - Parco basso e alto - (J3219700000001)

Settore	INFRASTRUTTURE SOCIALI
Sotto settore	BENI CULTURALI
Categoria	ALTRI BENI CULTURALI
Ambito Progettuale	BENI CULTURALI
Strumento Attuativo	BENI E SISTEMI CULTURALI
Tipologia Strumento Attuativo	APQ
Programmazione di riferimento	2000-2006

Titolo Progetto	Reggia di Venaria - Lavori di completamento dei Giardini - Parco basso e alto -
Codice Progetto	PIEBBC002/Q
Cup	J3219700000001
Tipo Progetto	REALIZZAZIONE DI LAVORI PUBBLICI (OPERE ED IMPIANTISTICA) / RECUPERO
Soggetto attuatore	REGIONE PIEMONTE
Stato Progetto	Chiusa
Data rilevazione	31/12/2016
Descrizione del Progetto	La Fondazione Centro per la Conservazione e il Restauro dei Beni Culturali "La Venaria Reale" nasce nel 2005 quale istituto per l'alta formazione e la ricerca nell'ambito del restauro e della conservazione del patrimonio culturale. I Soci Fondatori sono il Ministero per i Beni e le Attività Culturali, la Regione Piemonte, la Provincia di Torino, il Comune di Torino, il Comune di Venaria (Università di Torino, il Politecnico di Torino, la Fondazione per l'Arte (oggi Fondazione 1563 per l'Arte e la Cultura) della Compagnia di San Paolo e la Fondazione Cassa di Risparmio di Torino. Il Centro ha sede nel monumentale complesso "La Venaria Reale" negli spazi delle ex Scuderie e Maneggio settecenteschi progettati da Benedetto Alfieri, in un felice connubio tra architettura storica e inserimenti contemporanei. In funzione degli obiettivi statutari di formazione e ricerca, il CCR si è articolato in diverse unità operative: la Scuola di Alta Formazione e Studio, i Laboratori per la Conservazione e il Restauro, i Labo
Esemplare	No

Monitoraggio	Costo da realizzare	Costo realizzato	Costo totale	Fonte UE
1. 30/06/2003	1.400.000,00	0,00	1.400.000,00	1.400.000,00
2. 31/12/2003	1.400.000,00	0,00	1.400.000,00	1.400.000,00
3. 30/06/2004	1.400.000,00	0,00	1.400.000,00	1.400.000,00
4. 31/12/2004	1.350.000,00	50.000,00	1.400.000,00	1.400.000,00
5. 30/06/2005	1.350.000,00	50.000,00	1.400.000,00	1.400.000,00
6. 31/12/2005	1.160.000,00	240.000,00	1.400.000,00	1.400.000,00
7. 30/06/2006	1.010.000,00	390.000,00	1.400.000,00	1.400.000,00
8. 31/12/2006	65.000,00	1.335.000,00	1.400.000,00	1.400.000,00
9. 30/06/2007	65.000,00	1.335.000,00	1.400.000,00	1.400.000,00
10. 31/12/2007	0,00	1.349.535,09	1.349.535,09	1.400.000,00
11. 30/06/2008	0,00	1.349.535,09	1.349.535,09	1.400.000,00
12. 31/12/2008	0,00	1.349.535,09	1.349.535,09	1.400.000,00
13. 30/06/2009	0,00	1.349.535,09	1.349.535,09	1.400.000,00
14. 31/12/2009	0,00	1.349.535,09	1.349.535,09	1.400.000,00
15. 30/06/2010	0,00	1.349.535,09	1.349.535,09	1.400.000,00
16. 31/12/2010	0,00	1.349.535,09	1.349.535,09	1.400.000,00
19. 30/06/2011	0,00	1.349.535,09	1.349.535,09	1.400.000,00
22. 31/12/2011	0,00	1.349.535,09	1.349.535,09	1.400.000,00
25. 30/06/2012	0,00	1.349.535,09	1.349.535,09	1.400.000,00

Avanzamento del Progetto	Dai dati di monitoraggio emerge che il progetto al 31-12-2006 ha un costo realizzato pari a 1,3 milioni di euro la chiusura del progetto è avvenuta ad agosto 2006 e la funzionalità è stata espletata a settembre dello stesso anno. Tra i finanziamenti, un contributo notevole è stato garantito dalla UE con 1,4 milioni di euro. Dall'analisi dell'avanzamento economico, emerge infine che l'avanzamento del costo realizzato a partire da dicembre 2007 è pari al 100%. Il progetto può ritenersi concluso sia da un punto di vista procedurale che programmatico all'ultima data di monitoraggio disponibile a sistema.
Scheda madre	PIEBBC002 - Recupero della Reggia e dei Giardini di Venaria (DD48742)
Schede figlie	<ul style="list-style-type: none"> • PIEBBC002/Q1 - Giardini della Reggia di Venaria Reale - Lotti C e D - Parco Alto - Sistemazione delle aree e relative demolizioni, disboscamento, movimento terra e profilatura del terreno e Bonifica Bellica (DD49815) • PIEBBC002/Q2 - Giardini della Reggia di Venaria Reale - Lotti C e D - Parco Alto - Infrastrutturazione aree, preparazione ed inerbimento delle stesse, sistemazione viali senza fontane con stanze di verzura e fondali, con realizzazione pergolato rose, due boschetti e messa a dimora alberi per i due lotti. (DD49819)

[indietro](#)

[fasce di monitoraggio](#) |
 [finanziamenti](#) |
 [avanzamento economico](#) |
 [genera rtf](#) |
 [genera pdf](#) |
 [catalogazione](#)

Figura 5: consultazione progetto

È la pagina cui si arriva dopo aver selezionato un progetto.

La pagina per la consultazione di un progetto è così strutturata (non necessariamente in questo ordine):

- Riepilogo settore/setto-settore/categoria;
- Riepilogo ambito progettuale/tipologia strumento attuativo/strumento attuativo, con riferimenti a strumento

attuativo e ambito progettuali cliccabili;

- Titolo progetto;
- Codice progetto;
- CUP;
- Data rilevazione;
- Programmazione di riferimento;
- Tipo di progetto;
- Localizzazione/i;
- Soggetto/i attuatore/i;
- Stato del progetto;
- Etichetta “esemplare” se il progetto è stato catalogato come esemplare;
- Descrizione progetto (se presente);
- Tabella dei costi e dei finanziamenti ai vari monitoraggi così strutturata:

Monitoraggio	Costo da realizzare	Costo realizzato	Costo totale	FSC	Regione	Enti Locali	Privato	UE	Altro Stato
<numero data> –	<Costo da realizzare>	<Costo realizzato>	<Costo totale>	<Finanz. FSC>	<Finanz. Regione>	<Finanz. Enti Locali>	<Finanz. privati FSC>	<Finanz. UE>	<Finanz. Altro Stato>

Nota: relativamente ai finanziamenti, sono visualizzate solo le colonne effettivamente valorizzate (tipicamente non più di 3 per singolo progetto).

- Commento sull’avanzamento (se presente);
- Foto (se presenti) con relative didascalie;
- Riferimenti a pagine del portale del sistema di monitoraggio APQ (se presenti);
- Link a documento .pdf (se presente);
- Riferimento cliccabile a scheda madre (se presente);
- Riferimenti cliccabili a schede figlie (se presenti)

N.B.: se l’utente clicca su un riferimento ad una scheda collegata, il sistema mostra nuovamente la pagina di consultazione con i dati relativi alla scheda selezionata.

In fondo alla pagina sono presenti i bottoni per:

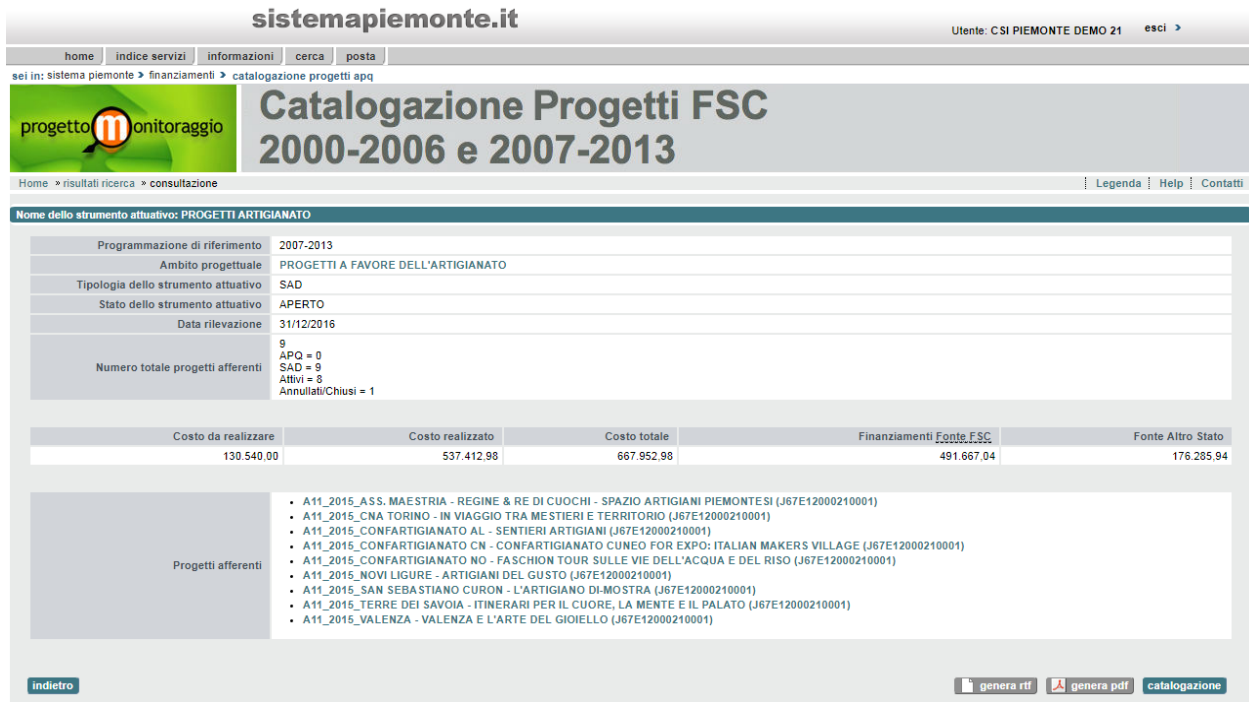
- Tornare alla scheda precedente attraverso il pulsante “scheda precedente” (pulsante di navigazione fra schede);
- Consultare la reportistica relativa al progetto in consultazione;
- Visualizzare l’anteprima di stampa (bottoni “genera pdf” e “genera rtf”);
- (Solo per il profilo catalogatore) aprire il progetto di modalità di catalogazione (bottone “catalogazione”).

N.B.: se l’utente clicca su un riferimento ad una scheda collegata, il sistema mostra nuovamente la pagina di consultazione con i dati relativi alla scheda selezionata.

In fondo alla pagina sono presenti i bottoni per:

- Tornare alla scheda precedente attraverso il pulsante “scheda precedente” (pulsante di navigazione fra schede);
- Consultare la reportistica relativa al progetto in consultazione;
- Visualizzare l’anteprima di stampa (bottoni “genera pdf” e “genera rtf”);
- (Solo per il profilo catalogatore) aprire il progetto di modalità in catalogazione (bottone “catalogazione”).

1.6.3.2 Consultazione strumento attuativo



sistemapiemonte.it Utente: CSI PIEMONTE DEMO 21 [esci](#) >

home | indice servizi | informazioni | cerca | posta

sei in: sistema piemonte > finanziamenti > catalogazione progetti apq

Catalogazione Progetti FSC 2000-2006 e 2007-2013

Home > risultati ricerca > consultazione Legenda | Help | Contatti

Nome dello strumento attuativo: PROGETTI ARTIGIANATO

Programmazione di riferimento	2007-2013
Ambito progettuale	PROGETTI A FAVORE DELL'ARTIGIANATO
Tipologia dello strumento attuativo	SAD
Stato dello strumento attuativo	APERTO
Data rilevazione	31/12/2016
Numero totale progetti afferenti	9 APQ = 0 SAD = 9 Attivi = 8 Annullati/Chiusi = 1

Costo da realizzare	Costo realizzato	Costo totale	Finanziamenti Fonte FSC	Fonte Altro Stato
130.540,00	537.412,98	667.952,98	491.667,04	176.285,94

Progetti afferenti

- A11_2015_ASS. MAESTRIA - REGINE & RE DI CUOCHI - SPAZIO ARTIGIANI PIEMONTESI (J67E12000210001)
- A11_2015_CNA TORINO - IN VIAGGIO TRA MESTIERI E TERRITORIO (J67E12000210001)
- A11_2015_CONFARTIGIANATO AL - SENTIERI ARTIGIANI (J67E12000210001)
- A11_2015_CONFARTIGIANATO CN - CONFARTIGIANATO CUNEO FOR EXPO: ITALIAN MAKERS VILLAGE (J67E12000210001)
- A11_2015_CONFARTIGIANATO NO - FASCHION TOUR SULLE VIE DELL'ACQUA E DEL RISO (J67E12000210001)
- A11_2015_NOVI LIGURE - ARTIGIANI DEL GUSTO (J67E12000210001)
- A11_2015_SAN SEBASTIANO CURON - L'ARTIGIANO DI-MOSTRA (J67E12000210001)
- A11_2015_TERRE DEI SAVOIA - ITINERARI PER IL CUORE, LA MENTE E IL PALATO (J67E12000210001)
- A11_2015_VALENZA - VALENZA E L'ARTE DEL GIOIELLO (J67E12000210001)

[indietro](#) [genera rtf](#) [genera pdf](#) [catalogazione](#)

Figura 6: consultazione strumento attuativo

È la pagina cui si arriva dopo aver selezionato uno strumento attuativo.

La pagina per la consultazione di uno strumento attuativo è così strutturata (non necessariamente in questo ordine):

- Ambito progettuale (cliccabile);
- Nome dello strumento attuativo;
- Tipologia dello strumento attuativo;
- Stato dello strumento attuativo (v. Appendice B – Stato dello Strumento Attuativo);
- Data rilevazione;
- Programmazione di riferimento;
- Descrizione strumento attuativo (se presente);
- Numero totale progetti afferenti, con il dettaglio di:
 - Numero totale progetti con tipologia di strumento attuativo = SAD;
 - Numero totale progetti con tipologia di strumento attuativo = APQ;
 - Numero totale progetti attivi;
 - Numero totale progetti annullati;
- La tabella dei costi e dei finanziamenti è così strutturata:

<Costo da realizzare>	<Costo realizzato>	<Costo totale>	<Finanz. FSC>	<Finanz. Regione>	<Finanz. Enti Locali>	<Finanz. privati FSC>	<Finanz. UE>	<Finanz. Altro Stato>
-----------------------	--------------------	----------------	---------------	-------------------	-----------------------	-----------------------	--------------	-----------------------

Nota: i valori nelle colonne della tabella dei costi e dei finanziamenti per il singolo strumento attuativo sono ottenuti come somma dei valori delle rispettive colonne dei progetti afferenti allo strumento attuativo stesso. La data di monitoraggio presa in considerazione è l'ultima disponibile per ciascun progetto. Sono visualizzate solo le colonne effettivamente valorizzate.

Dai conteggi sono esclusi, per la programmazione 2000-2006 i progetti annullati e quelli monitorati da altro sistema, per la programmazione 2007-2013 i progetti chiusi d'ufficio.

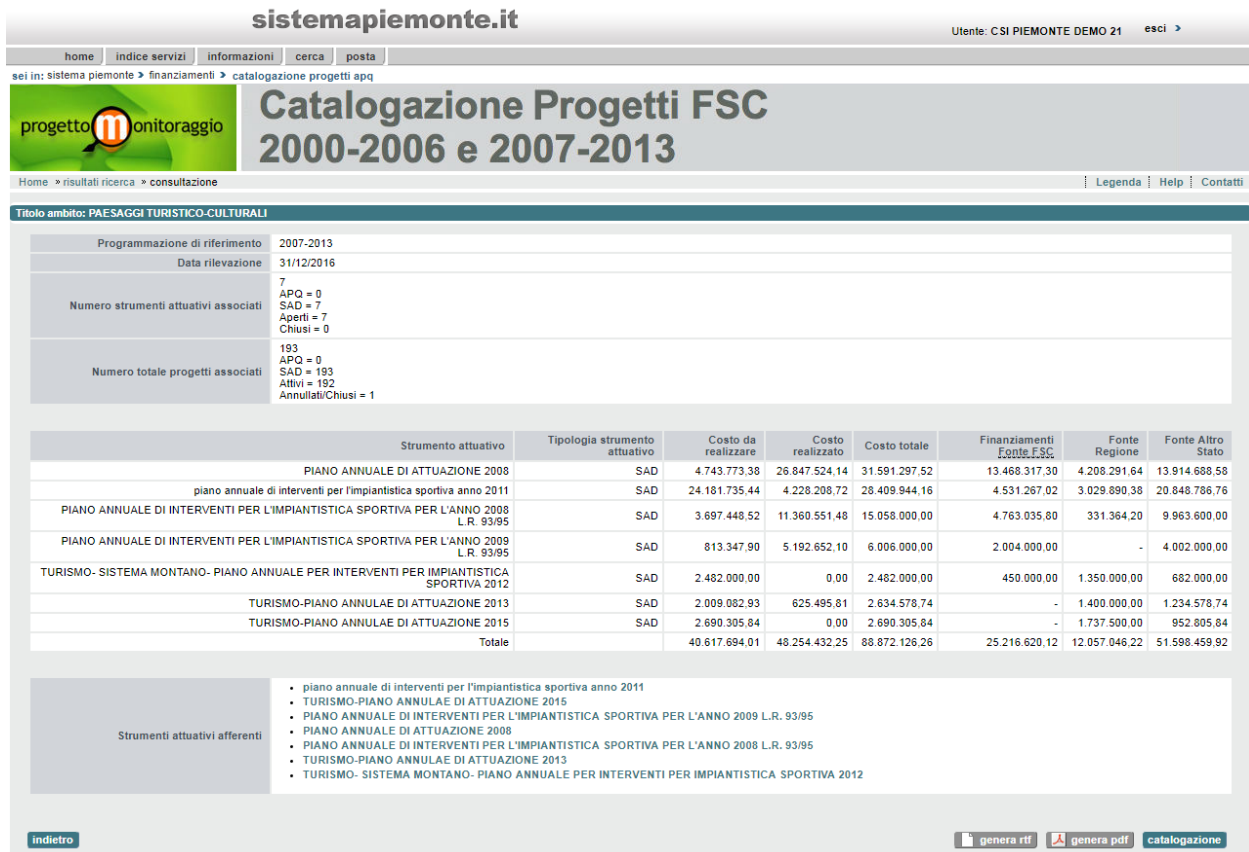
- Commento su avanzamento dello strumento attuativo (se presente);
- Link a documenti .pdf (se presenti);
- Link a pagine contenute nel portale del progetto monitoraggio APQ <http://www.progettomonitoraggio.piemonte.it/> (se presenti);
- Riferimenti cliccabili a progetti afferenti.

N.B.: se l'utente clicca su un riferimento ad una scheda afferente, il sistema mostra nuovamente la pagina di consultazione con i dati relativi alla scheda selezionata.

In fondo alla pagina sono presenti i bottoni per:

- Tornare alla scheda precedente attraverso il pulsante "scheda precedente" (pulsante di navigazione fra schede);
- Visualizzare l'anteprima di stampa (bottoni "genera pdf" e "genera rtf");
- (Solo per il profilo catalogatore) aprire lo strumento attuativo in modalità di catalogazione (bottone "catalogazione").

1.6.3.3 Consultazione ambito progettuale



sistemapiemonte.it Utente: CSI PIEMONTE DEMO 21 esci >

home indice servizi informazioni cerca posta

sei in: sistema piemonte > finanziamenti > catalogazione progetti apq

progetto **monitoraggio**

Catalogazione Progetti FSC
2000-2006 e 2007-2013

Home > risultati ricerca > consultazione

Titolo ambito: PAESAGGI TURISTICO-CULTURALI

Programmazione di riferimento	2007-2013
Data rilevazione	31/12/2016
Numero strumenti attuativi associati	7 APQ = 0 SAD = 7 Aperti = 7 Chiusi = 0
Numero totale progetti associati	193 APQ = 0 SAD = 193 Attivi = 192 Annullati/Chiusi = 1

Strumento attuativo	Tipologia strumento attuativo	Costo da realizzare	Costo realizzato	Costo totale	Finanziamenti Fonte FSC	Fonte Regione	Fonte Altro Stato
PIANO ANNUALE DI ATTUAZIONE 2008	SAD	4.743.773,36	26.847.524,14	31.591.297,52	13.468.317,30	4.208.291,64	13.914.688,58
piano annuale di interventi per l'impiantistica sportiva anno 2011	SAD	24.181.735,44	4.228.208,72	28.409.944,16	4.531.267,02	3.029.890,38	20.848.786,76
PIANO ANNUALE DI INTERVENTI PER L'IMPIANTISTICA SPORTIVA PER L'ANNO 2008 L.R. 93/95	SAD	3.697.448,52	11.360.551,48	15.058.000,00	4.763.035,80	331.364,20	9.963.600,00
PIANO ANNUALE DI INTERVENTI PER L'IMPIANTISTICA SPORTIVA PER L'ANNO 2009 L.R. 93/95	SAD	813.347,90	5.192.652,10	6.006.000,00	2.004.000,00	-	4.002.000,00
TURISMO- SISTEMA MONTANO- PIANO ANNUALE PER INTERVENTI PER IMPIANTISTICA SPORTIVA 2012	SAD	2.482.000,00	0,00	2.482.000,00	450.000,00	1.350.000,00	682.000,00
TURISMO-PIANO ANNULAE DI ATTUAZIONE 2013	SAD	2.009.082,93	625.495,81	2.634.578,74	-	1.400.000,00	1.234.578,74
TURISMO-PIANO ANNULAE DI ATTUAZIONE 2015	SAD	2.690.305,84	0,00	2.690.305,84	-	1.737.500,00	952.805,84
Totale		40.617.694,01	48.254.432,25	88.872.126,26	25.216.620,12	12.057.046,22	51.598.459,92

Strumenti attuativi afferenti

- piano annuale di interventi per l'impiantistica sportiva anno 2011
- TURISMO-PIANO ANNULAE DI ATTUAZIONE 2015
- PIANO ANNUALE DI INTERVENTI PER L'IMPIANTISTICA SPORTIVA PER L'ANNO 2009 L.R. 93/95
- PIANO ANNUALE DI ATTUAZIONE 2008
- PIANO ANNUALE DI INTERVENTI PER L'IMPIANTISTICA SPORTIVA PER L'ANNO 2008 L.R. 93/95
- TURISMO-PIANO ANNULAE DI ATTUAZIONE 2013
- TURISMO- SISTEMA MONTANO- PIANO ANNUALE PER INTERVENTI PER IMPIANTISTICA SPORTIVA 2012

indietro genera rtf genera pdf catalogazione

Figura 7: consultazione ambito progettuale

È la pagina cui si arriva dopo aver selezionato un ambito progettuale. La pagina è così strutturata (non necessariamente in questo ordine):

- Titolo ambito
- Data rilevazione;
- Programmazione di riferimento;
- Descrizione ambito progettuale (se presente);
- Numero strumenti attuativi associati con dettaglio:
 - Numero strumenti attuativi con tipologia APQ;
 - Numero strumenti attuativi con tipologia SAD;
 - Numero strumenti attuativi con stato aperto (v. Appendice B – Stato dello Strumento Attuativo);
 - Numero strumenti attuativi con stato chiuso (v. Appendice B – Stato dello Strumento Attuativo);
- Numero totale progetti associati con dettaglio:
 - Numero progetti con tipologia APQ;
 - Numero progetti con tipologia SAD;
 - Numero progetti con stato attivo;
 - Numero progetti con stato annullato/chiuso;
- La tabella dei costi e dei finanziamenti per i vari strumenti attuativi è così strutturata:

Strumento attuativo	Tipologia strumento attuativo	Costo da realizzare	Costo realizzato	Costo totale	<Finanziamento>	<Finanziamento>	...
<titolo strumento>	APQ	<Costo da realizzare>	<Costo realizzato>	<Costo totale>	<Finanz. FSC>	<Finanz. Regione>	<Finanz. Enti Locali>
<titolo strumento>	...	<Costo da realizzare>	<Costo realizzato>	<Costo totale>	<Finanz. FSC>	<Finanz. Regione>	<Finanz. Enti Locali>
...	SAD
Totale		<totale costo da realizzare>	<totale costo realizzato>	<totale costo totale>	<totale finanz>	<totale finanz>	<totale finanz>

Nota: sono visualizzate solo le colonne effettivamente valorizzate. Dai conteggi sono esclusi, per la programmazione 2000-2006 i progetti annullati e quelli monitorati da altro sistema, per la programmazione 2007-2013 i progetti chiusi d'ufficio.

- Commento su avanzamento dell'ambito progettuale (se presente);
- Link a documenti .pdf (se presenti);
- Link a pagine contenute nel portale del progetto monitoraggio APQ <http://www.progettomonitoraggio.piemonte.it/> (se presenti);
- Riferimenti cliccabili a strumenti attuativi afferenti.

N.B.: se l'utente clicca su un riferimento ad una scheda afferente, il sistema mostra nuovamente la pagina di consultazione con i dati relativi alla scheda selezionata.

In fondo alla pagina sono presenti i bottoni per:

- Tornare alla scheda precedente attraverso il pulsante "scheda precedente" (pulsante di navigazione fra schede);

- Visualizzare l'anteprima di stampa (bottoni “genera pdf” e “genera rtf”);
- (Solo per il profilo catalogatore) aprire l'ambito progettuale in modalità di catalogazione (bottone “catalogazione”).

1.6.3.4 Anteprima di stampa

L'anteprima di stampa può essere invocata anche dalle pagine di consultazione dell'oggetto: in questo caso il documento .pdf contiene unicamente la scheda relativa all'oggetto in consultazione. Alternativamente al .pdf, l'utente può scaricare la scheda del singolo oggetto in formato testuale .rtf (stessi contenuti della scheda in .pdf) così da poterla inclusa in altra documentazione.


1.6.4 Catalogazione

1.6.4.1 Catalogazione Progetto

sistemapiemonte.it
Utente: CSI PIEMONTE DEMO 21 [esci >](#)

home | indice servizi | informazioni | cerca | posta

sei in: sistema piemonte > finanziamenti > catalogazione progetti apq



Catalogazione Progetti FSC 2000-2006 e 2007-2013

[Legenda](#) | [Help](#) | [Contatti](#)

● **PIEBBC002/Q - Reggia di Venaria - Lavori di completamento dei Giardini - Parco basso e alto - (J32197000000001)**

Settore	INFRASTRUTTURE SOCIALI
Sotto settore	BENI CULTURALI
Categoria	ALTRI BENI CULTURALI
Ambito Progettuale	BENI CULTURALI
Strumento Attuativo	BENI E SISTEMI CULTURALI
Tipologia Strumento Attuativo	APQ
Programmazione di riferimento	2000-2006

Titolo Progetto	Reggia di Venaria - Lavori di completamento dei Giardini - Parco basso e alto -
Codice Progetto	PIEBBC002/Q
Cup	J32197000000001
Tipo Progetto	REALIZZAZIONE DI LAVORI PUBBLICI (OPERE ED IMPIANTISTICA) / RECUPERO
Soggetto attuatore	REGIONE PIEMONTE
Stato Progetto	Chiusa
Data rilevazione	31/12/2016
Descrizione del Progetto	La Fondazione Centro per la Conservazione e il Restauro dei Beni Culturali "La Venaria Reale" nasce nel 2005 quale istituto per l'alta
Esemplare	<input type="checkbox"/>

Monitoraggio	Costo da realizzare	Costo realizzato	Costo totale	Fonte UE
1. 30/06/2003	1.400.000,00	0,00	1.400.000,00	1.400.000,00
2. 31/12/2003	1.400.000,00	0,00	1.400.000,00	1.400.000,00
3. 30/06/2004	1.400.000,00	0,00	1.400.000,00	1.400.000,00
4. 31/12/2004	1.350.000,00	50.000,00	1.400.000,00	1.400.000,00
5. 30/06/2005	1.350.000,00	50.000,00	1.400.000,00	1.400.000,00
6. 31/12/2005	1.160.000,00	240.000,00	1.400.000,00	1.400.000,00
7. 30/06/2006	1.010.000,00	390.000,00	1.400.000,00	1.400.000,00
8. 31/12/2006	65.000,00	1.335.000,00	1.400.000,00	1.400.000,00
9. 30/06/2007	65.000,00	1.335.000,00	1.400.000,00	1.400.000,00
10. 31/12/2007	0,00	1.349.535,09	1.349.535,09	1.400.000,00
11. 30/06/2008	0,00	1.349.535,09	1.349.535,09	1.400.000,00
12. 31/12/2008	0,00	1.349.535,09	1.349.535,09	1.400.000,00
13. 30/06/2009	0,00	1.349.535,09	1.349.535,09	1.400.000,00
14. 31/12/2009	0,00	1.349.535,09	1.349.535,09	1.400.000,00
15. 30/06/2010	0,00	1.349.535,09	1.349.535,09	1.400.000,00
16. 31/12/2010	0,00	1.349.535,09	1.349.535,09	1.400.000,00
19. 30/06/2011	0,00	1.349.535,09	1.349.535,09	1.400.000,00
22. 31/12/2011	0,00	1.349.535,09	1.349.535,09	1.400.000,00
25. 30/06/2012	0,00	1.349.535,09	1.349.535,09	1.400.000,00

Avanzamento del Progetto	Dai dati di monitoraggio emerge che il progetto al 31-12-2006 ha un costo realizzato pari a 1.3 milioni di euro la chiusura del progetto è
Allegati <small>il sistema accetta solo documenti in formato pdf, dimensione massima 5Mb</small>	<input checked="" type="radio"/> carica nuovo file <input type="radio"/> scegli file fra quelli già caricati Nome del documento: <input type="text"/> File: <input type="button" value="Scegli file"/> <input type="button" value="Nessun file selezionato"/> <input type="button" value="aggiungi"/>
Foto <small>il sistema accetta solo immagini in formato .jpg, dimensione massima 1Mb</small>	<input checked="" type="radio"/> carica nuovo file <input type="radio"/> scegli file fra quelli già caricati Nome della foto: <input type="text"/> File: <input type="button" value="Scegli file"/> <input type="button" value="Nessun file selezionato"/> <input type="button" value="aggiungi"/>
Link a documenti <small>saranno accettati solo documenti provenienti dal sito http://www.progettonitoraggio.piemonte.it</small>	<i>non sono disponibili link esterni</i> Nome del documento: <input type="text"/> URL del documento: <input type="text"/> <input type="button" value="aggiungi link esterno"/>
Scheda madre	PIEBBC002 - Recupero della Reggia e dei Giardini di Venaria (DD48742)
Schede figlie	<ul style="list-style-type: none"> • PIEBBC002/Q1 - Giardini della Reggia di Venaria Reale - Lotti C e D - Parco Alto - Sistemazione delle aree e relative demolizioni, disboscamento, movimento terra e profilatura del terreno e Bonifica Bellica (DD49818) • PIEBBC002/Q2 - Giardini della Reggia di Venaria Reale - Lotti C e D - Parco Alto - Infrastrutturazione aree, preparazione ed inerbimento delle stesse, sistemazione viali senza fontane con stanze di verzura e fondali, con realizzazione pergolato rose, due boschetti e messa a dimora alberi per i due lotti. (DD49819)


Figura 8: catalogazione progetto

Dalla pagina di consultazione di un singolo progetto cliccando sul bottone “catalogazione” si entra in modalità di modifica del progetto.

In questa pagina è possibile modificare solo i campi non estratti da SGP/BDU (descrizione, ecc.). Eventualmente si possono aggiungere foto o eliminare foto già aggiunte (N.B. le foto sono memorizzate nel sistema solo con il salvataggio esplicito del progetto, anche in bozza), editare la didascalia di ciascuna foto, modificarla o eliminarla. Il numero massimo di foto è quattro, non possono superare ciascuna la dimensione di 256 kb e devono essere in formato compresso JPEG; le foto devono essere orizzontali con formato 4:3. Le foto sono automaticamente ridimensionate ed allungate (effetto “stretch”) in modo da occupare tutto lo spazio della box. Vi è la possibilità di scegliere fra le foto già presenti nel sistema. Le foto possono essere corredate da una didascalia. Nonostante sia possibile associare ad un progetto delle foto di sistema, la didascalia di una foto è sempre legata al singolo progetto e non alla foto in generale. Eventualmente si possono aggiungere documenti .pdf o eliminare quelli già associati (n.b. la memorizzazione dei documenti segue lo stesso iter delle foto). Anche in questo caso vi è la possibilità di scegliere fra i documenti pdf già presenti nel sistema. Eventualmente si possono aggiungere riferimenti a pagine contenute nel portale del monitoraggio APQ o eliminare riferimenti già aggiunti. Alla fine del processo il progetto può essere salvato, o in versione definitiva o in bozza.

In qualunque momento è possibile generare il file .pdf/.rtf del progetto in corso di catalogazione comprensivo delle modifiche apportate anche se non ancora salvate. La generazione del file .pdf/.rtf non comporta il salvataggio, neanche in bozza, del progetto stesso.


1.6.4.2 Catalogazione Strumento Attuativo



Utente: CSI PIEMONTE DEMO 21 esci >

home | indice servizi | informazioni | cerca | posta

sei in: sistema piemonte > finanziamenti > catalogazione progetti apq



Catalogazione Progetti FSC 2000-2006 e 2007-2013

Home > risultati ricerca > consultazione > catalogazione strumento attuativo

Legenda | Help | Contatti

Nome dello strumento attuativo: PROGETTI ARTIGIANATO

Programmazione di riferimento	2007-2013
Ambito progettuale	PROGETTI A FAVORE DELL'ARTIGIANATO
Tipologia dello strumento attuativo	SAD
Stato dello strumento attuativo	APERTO
Data rilevazione	31/12/2016
Descrizione strumento attuativo	<input type="text"/>
Numero totale progetti afferenti	9 APQ = 0 SAD = 9 Attivi = 9 Annullati/Chiusi = 1

Costo da realizzare	Costo realizzato	Costo totale	Finanziamenti Fonte F.S.C.	Fonte Altro Stato
130.540,00	537.412,98	667.952,98	491.667,04	176.285,94

Avanzamento dello Strumento:

Allegati
il sistema accetta solo documenti in formato .pdf, dimensione massima 5Mb

carica nuovo file
 scegli file fra quelli già caricati

Nome del documento: File: Nessun file selezionato

Foto
il sistema accetta solo immagini in formato .jpg, dimensione massima 1Mb

carica nuovo file
 scegli file fra quelli già caricati

Nome della foto: File: Nessun file selezionato

Link a documenti
saranno accettati solo documenti provenienti dal sito http://www.progettonitoraggio.piemonte.it

non sono disponibili link esterni

Nome del documento: URL del documento:

Progetti afferenti

- A11_2015_ASS.MAESTRIA - REGINE & RE DI CUOCHI - SPAZIO ARTIGIANI PIEMONTESI (J67E12000210001)
- A11_2015_CNA TORINO - IN VIAGGIO TRA MESTIERI E TERRITORIO (J67E12000210001)
- A11_2015_CONFARTIGIANATO AL - SENTIERI ARTIGIANI (J67E12000210001)
- A11_2015_CONFARTIGIANATO CN - CONFARTIGIANATO CUNEO FOR EXPO: ITALIAN MAKERS VILLAGE (J67E12000210001)
- A11_2015_CONFARTIGIANATO NO - FASHION TOUR SULLE VIE DELL'ACQUA E DEL RISO (J67E12000210001)
- A11_2015_NOVI LIGURE - ARTIGIANI DEL GUSTO (J67E12000210001)
- A11_2015_SAN SEBASTIANO CURON - L'ARTIGIANO DI-MOSTRA (J67E12000210001)
- A11_2015_TERRE DEI SAVOIA - ITINERARI PER IL CUORE, LA MENTE E IL PALATO (J67E12000210001)
- A11_2015_VALENZA - VALENZA E L'ARTE DEL GIOIELLO (J67E12000210001)

Figura 9: catalogazione strumento attuativo

Dalla pagina di consultazione di un singolo strumento attuativo cliccando sul bottone “catalogazione” si entra in modalità di modifica dello strumento.

In questa pagina è possibile modificare solo i campi non estratti da SGP/BDU (descrizione, ecc.). Come per i progetti, si possono aggiungere foto o eliminare foto già aggiunte, editare la didascalia di ciascuna foto, modificarla o eliminarla. Eventualmente si possono aggiungere documenti .pdf o eliminare quelli già associati, aggiungere riferimenti a pagine contenute nel portale del monitoraggio APQ o eliminare riferimenti già aggiunti. Alla fine del processo lo strumento può essere salvato, o in versione definitiva o in bozza.


In qualunque momento è possibile generare il file .pdf/.rtf dello strumento in corso di catalogazione comprensivo delle modifiche apportate anche se non ancora salvate. La generazione del file .pdf/.rtf non comporta il salvataggio, neanche in bozza, dello strumento stesso.

1.6.4.3 Catalogazione Ambito Progettuale

sistemapiemonte.it
Utente: CSI PIEMONTE DEMO 21 [esci >](#)

home | [indice servizi](#) | [informazioni](#) | [cerca](#) | [posta](#)

sei in: [sistema piemonte](#) > [finanziamenti](#) > [catalogazione progetti apq](#)



Catalogazione Progetti FSC 2000-2006 e 2007-2013

Home > [risultati ricerca](#) > [consultazione](#) > [catalogazione ambito progettuale](#)
[Legenda](#) | [Help](#) | [Contatti](#)

Titolo ambito: PROGETTI A FAVORE DELL'ARTIGIANATO

Programmazione di riferimento	2007-2013						
Data rilevazione	31/12/2016						
Descrizione ambito progettuale	<input type="text"/>						
Numero strumenti attuativi associati	5 APQ = 0 SAD = 5 Aperiti = 5 Chiusi = 0						
Numero totale progetti associati	46 APQ = 0 SAD = 46 Attivi = 45 Annullati/Chiusi = 1						

Strumento attuativo	Tipologia strumento attuativo	Costo da realizzare	Costo realizzato	Costo totale	Finanziamenti Fonte FSC	Fonte Regione	Fonte Altro Stato
BOTTEGHE SCUOLA	SAD	1.120.000,00	7.087.415,00	8.207.415,00	8.207.415,00	-	-
CERTIFICAZIONE DI PRODOTTO E/O DI SISTEMA E/O DI PERSONALE ADDETTO	SAD	112.593,88	1.687.405,94	1.799.999,82	1.799.999,82	-	-
PROGETTI ARTIGIANATO	SAD	130.540,00	537.412,98	667.952,98	491.667,04	-	176.285,94
Programma Operativo	SAD	110.130.345,90	0,00	110.130.345,90	67.334.514,10	42.795.831,80	-
VALORIZZAZIONE DELLE PRODUZIONI DELL'ARTIGIANATO PIEMONTESE SUL MERCATO INTERNO ED INTERNAZIONALE	SAD	238.794,90	3.661.497,64	3.900.292,54	3.900.292,54	-	-
Totale		111.732.274,68	12.973.731,56	124.706.006,24	81.733.888,50	42.795.831,80	176.285,94

Avanzamento dell'ambito progettuale:

Allegati il sistema accetta solo documenti in formato .pdf, dimensione massima 5Mb
 carica nuovo file scegli file fra quelli già caricati
 Nome del documento: File:

Foto il sistema accetta solo immagini in formato .jpg, dimensione massima 1Mb
 carica nuovo file scegli file fra quelli già caricati
 Nome della foto: File:

Link a documenti saranno accettati solo documenti provenienti dal sito http://www.progettonitoraggio.piemonte.it
 non sono disponibili link esterni
 Nome del documento: URL del documento:

Strumenti attuativi afferenti

- Programma Operativo
- VALORIZZAZIONE DELLE PRODUZIONI DELL'ARTIGIANATO PIEMONTESE SUL MERCATO INTERNO ED INTERNAZIONALE
- PROGETTI ARTIGIANATO
- BOTTEGHE SCUOLA
- CERTIFICAZIONE DI PRODOTTO E/O DI SISTEMA E/O DI PERSONALE ADDETTO

Figura 10: catalogazione ambito progettuale

Dalla pagina di consultazione di un singolo ambito progettuale cliccando sul bottone “catalogazione” si entra in modalità di modifica dell’ambito.

In questa pagina è possibile modificare solo i campi non estratti da SGP/BDU (descrizione, ecc.). Come per i progetti, si possono aggiungere foto o eliminare foto già aggiunte, editare la didascalia di ciascuna foto, modificarla o eliminarla. Eventualmente si possono aggiungere documenti .pdf o eliminare quelli già associati, aggiungere riferimenti a pagine contenute nel portale del monitoraggio APQ o eliminare riferimenti già aggiunti. Alla fine del processo l’ambito può essere salvato, o in versione definitiva o in bozza.

In qualunque momento è possibile generare il file .pdf/.rtf dell’ambito in corso di catalogazione comprensivo delle modifiche apportate anche se non ancora salvate. La generazione del file .pdf/.rtf non comporta il salvataggio, neanche in bozza, dell’ambito stesso.

1.6.4.4 Anteprima di stampa

L'anteprima di stampa può essere invocata anche dalla pagina di catalogazione dell'oggetto: in questo caso il documento .pdf contiene unicamente la scheda relativa all'oggetto in catalogazione con le modifiche apportate anche se non salvate. Alternativamente al .pdf, l'utente può scaricare la scheda del singolo oggetto in formato testuale .rtf (stessi contenuti della scheda in .pdf) così da poterla includere in altra documentazione: anche in questo caso il documento contiene le modifiche apportate alla scheda anche se non salvate.

1.6.4.5 Stato Catalogazione

Una volta catalogato un oggetto (progetto, strumento attuativo o ambito progettuale), l'utente può salvarlo o definitivamente o in bozza. L'oggetto da quel momento in poi compare con l'icona del semaforo rispettivamente verde o gialla (prima di essere catalogato il progetto ha come icona un semaforo rosso). L'utente durante la catalogazione di un progetto può etichettarlo come "esemplare". Da quel momento compare una stella azzurra accanto al progetto. N.B. gli strumenti attuativi e gli ambiti progettuali non possono essere etichettati come esemplari.

1.6.5 Reportistica Progetto

Dalle pagine di consultazione e catalogazione l'utente può visualizzare la reportistica relativa al progetto cliccando sull'opportuno bottone: il sistema mostra il report selezionato in un pop-up modale.

Una volta visualizzato il report il sistema ne permette lo scarico in formato .pdf, .png e .jpg.

Non è disponibile reportistica per ambiti progettuali e strumenti attuativi

1.6.5.1 Elenco delle Estrazioni Predefinite

Sono tre i report messi a disposizione per i progetti:

- Analisi dei finanziamenti;
- Analisi dell'avanzamento economico;
- Gantt delle Fasi.

La reportistica è distribuita sotto forma di file .pdf, .png e .jpg.

Analisi dei finanziamenti

L'analisi dei finanziamenti è rappresentata con un istogramma comparativo che permette a colpo d'occhio di vedere come sono variati i finanziamenti per un dato progetto nel corso degli anni:

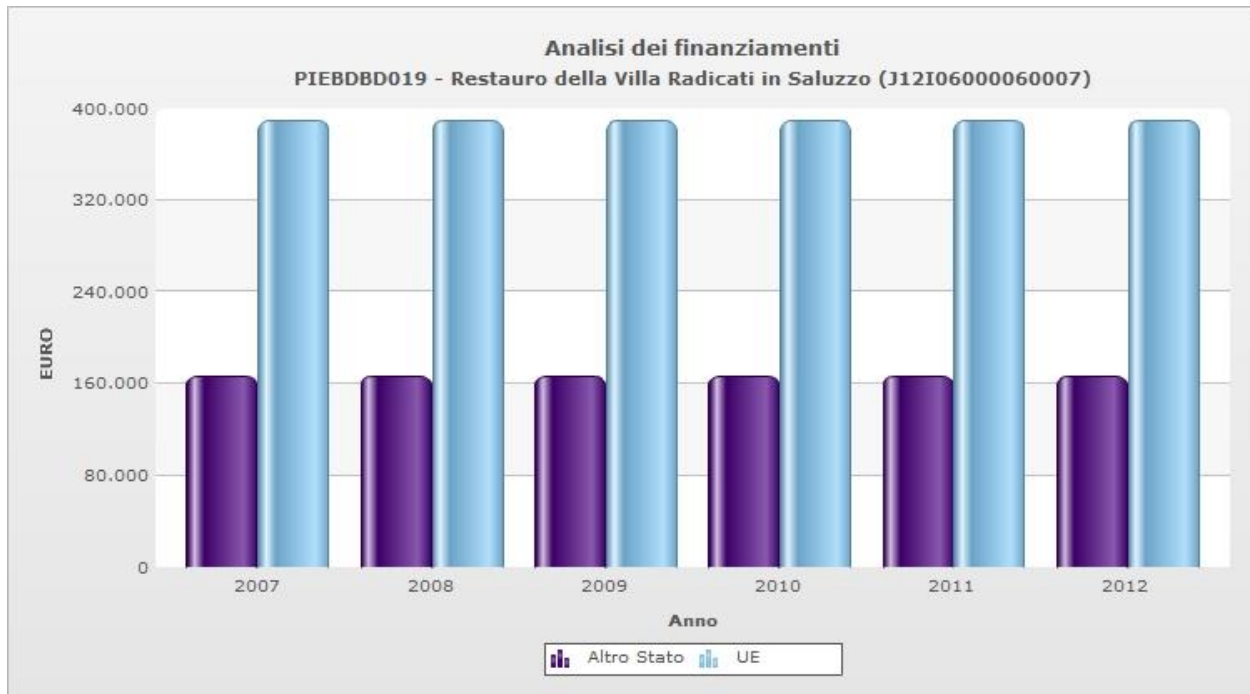


Figura 11: analisi dei finanziamenti con istogramma comparativo per il progetto PIEBDBD019

Analisi dell'avanzamento economico

L'analisi dell'avanzamento economico è rappresentata con un istogramma in pila che permette a colpo d'occhio di analizzare l'avanzamento economico di un determinato progetto nel corso degli anni:

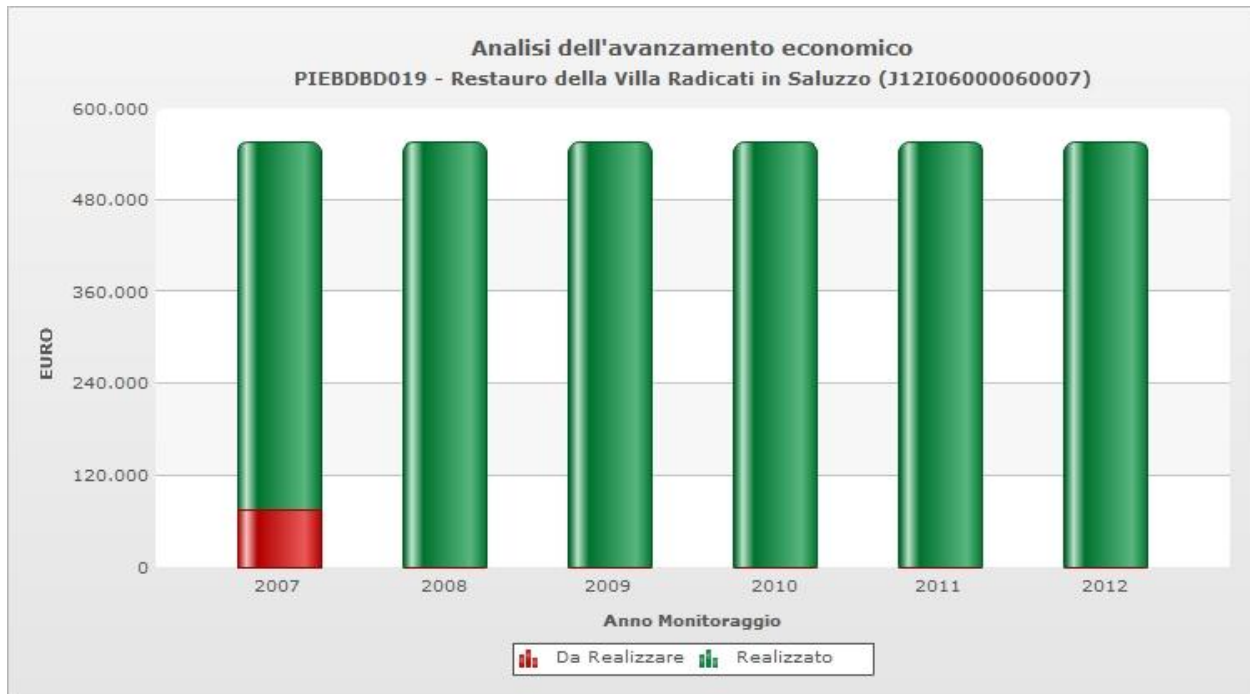


Figura 12: analisi dell'avanzamento economico con istogramma in pila per il progetto PIEBDBD019

Gantt delle Fasi

Un Gantt che permette a colpo d’occhio di analizzare l’andamento delle varie fasi del progetto all’ultimo monitoraggio. Le barre orizzontali sono colorate di verde in caso di data inizio e data fine effettive, di rosso in caso di date inizio e data fine previste, di giallo in caso di data inizio effettiva e data fine prevista (fase in corso).



Figura 13: Gantt delle fasi per il progetto PIEBDBD019

Sono visualizzate solo le fasi valorizzate e in ordine temporale.
Il Gantt è compreso così da vedere sempre tutti gli anni disponibili.

1.6.6 Filo di Arianna

L'utente in qualunque momento ha la possibilità di tornare alla pagina precedente (home, risultati della ricerca o consultazione a seconda dei casi) attraverso il filo di Arianna applicativo.

2. Appendice B – Stato dello Strumento Attuativo

2.1 Regole per determinare lo stato dello strumento attuativo

Lo stato di un progetto relativamente alla programmazione 2000-2006 può assumere i seguenti valori:

- Annullato;
- Chiuso;
- Monitorato da Altro Sistema (assimilabile a “annullato”);
- Non Monitorato (assimilabile a “verificato”);
- Sospeso;
- Verificato (assimilabile al concetto di “aperto”, “attivo”).

Lo stato di un progetto relativamente alla programmazione 2007-2013 può assumere i seguenti valori:

- Avviato (assimilabile al concetto di “aperto”, “attivo”);
- Erogazione saldo (assimilabile a “aperto”);
- In Erogazione (assimilabile a “aperto”);
- Erogazione concessa (assimilabile a “aperto”);
- Chiuso d'ufficio (assimilabile al concetto di “annullato”);
- Sospeso;

- Chiuso (stato ancora non presente in quanto non presenti progetti chiusi nel sistema);
- Rinuncia Beneficiario (quando un beneficiario rinuncia al finanziamento e dunque non porta avanti il progetto).

Lo stato di uno strumento attuativo può assumere i seguenti stati:

- Attivo (assimilabile al concetto di “aperto”);
- Chiuso.

Lo stato dello strumento attuativo è definito sulla base dello stato dei progetti afferenti:

- Programmazione 2000-2006:
 - Tutti i progetti afferenti hanno stato “Chiuso”, “Annullato” o “Monitorato da Altro Sistema”: lo stato dello strumento attuativo è “Chiuso”;
 - In tutti gli altri casi, lo stato dello strumento attuativo è “Aperto”;
- Programmazione 2007-2013:
 - Tutti i progetti afferenti hanno stato “Chiuso d’ufficio”, “Rinuncia Beneficiario”, “Chiuso” (stato futuro, ancora non presente): lo stato dello strumento attuativo è “Chiuso”;
 - In tutti gli altri casi, lo stato dello strumento attuativo è “Aperto”.