



Direzione Salute

**Progetto SIRPE: De-materializzazione
delle prescrizioni**

**Piano dei test
CIL – Gestionali ASR**

RE-TES-01-SAR-ASR-
codASR-codGestionale-
V02.doc

Pag. 1 di 132

**Progetto SIRPED
De-materializzazione delle prescrizioni**

**Piano dei test
CIL – Gestionali ASR**

Versione 2.0

INDICE

1. Introduzione.....	6
1.1 Scopo del documento	6
1.2 Riferimenti	6
2. Inquadramento	6
2.1 Processo di auto certificazione	6
3. Ambiente di test.....	7
4. Il piano dei test	8
4.1 Modalità di compilazione del piano dei test.....	8
4.1.1 Esito	8
4.2 Informazioni per l'esecuzione del piano dei test.....	9
5. Gestionale coinvolto dal piano dei test.....	10
6. Test autoimpegnativa in DM.....	12
6.1 Prescrizione.....	12
6.1.1 Invio prescritto	12
6.1.2 Annulla prescritto	16
6.1.3 Visualizza prescritto	17
6.1.4 Interroga NRE Utilizzati	19
6.1.5 Scenari negativi.....	20
6.1.6 Stampa promemoria	22
6.1.7 Trasformazione da prescrizione in DM a prescrizione in DPCM.....	24
6.2 Prenotazione	26
6.2.1 Presa in carico al momento della prenotazione.....	26
6.2.2 Modifica della presa in carico al momento della modifica della prenotazione	29
6.2.3 Revoca della presa in carico al momento della revoca della prenotazione	30
6.2.4 Scenari negativi.....	31
6.3 Erogazione.....	32
6.3.1 Presa in carico di prescrizione non prenotata.....	32
6.3.2 Revoca della presa in carico di prescrizione non prenotata.....	34
6.3.3 Invio Erogato	35
6.3.4 Annulla erogato.....	38
6.3.5 Visualizza erogato	39
6.3.6 Scenari negativi.....	41
6.4 Test aggiuntivi	42
6.4.1 XML	42

7. Test autoimpegnativa in DPCM.....	43
7.1 Prescrizione.....	43
7.1.1 Invio prescritto.....	43
7.1.2 Variazione prescritto.....	46
7.1.3 Annulla prescritto.....	47
7.1.4 Operazioni miste.....	48
7.1.5 Consultazione esiti.....	49
7.1.6 Scenari negativi.....	51
7.1.7 Stampa autoimpegnativa.....	52
7.2 Test aggiuntivi.....	53
7.2.1 XML.....	53
8. Test ricetta SSN in DM.....	54
8.1 Prescrizione.....	54
8.1.1 Invio prescritto.....	54
8.1.2 Annulla prescritto.....	59
8.1.3 Visualizza prescritto.....	60
8.1.4 Interroga NRE Utilizzati.....	63
8.1.5 Scenari negativi.....	64
8.1.6 Stampa promemoria.....	67
8.1.7 Trasformazione da prescrizione in DM a prescrizione in DPCM.....	70
8.2 Prenotazione.....	72
8.2.1 Presa in carico al momento della prenotazione.....	72
8.2.2 Modifica della presa in carico al momento della modifica della prenotazione.....	76
8.2.3 Revoca della presa in carico al momento della revoca della prenotazione.....	77
8.2.4 Scenari negativi.....	78
8.3 Erogazione.....	79
8.3.1 Presa in carico di prescrizione non prenotata.....	79
8.3.2 Revoca della presa in carico di prescrizione non prenotata.....	81
8.3.3 Invio Erogato.....	82
8.3.4 Annulla erogato.....	85
8.3.5 Visualizza erogato.....	86
8.3.6 Scenari negativi.....	88
8.4 Test aggiuntivi.....	89
8.4.1 XML.....	89
9. Test ricetta SSN in DPCM.....	90
9.1 Prescrizione.....	90
9.1.1 Invio prescritto.....	90
9.1.2 Variazione prescritto.....	95
9.1.3 Annulla prescritto.....	97
9.1.4 Operazioni miste.....	99
9.1.5 Consultazione esiti.....	101

9.1.6	Scenari negativi.....	103
9.1.7	Stampa ricetta SSN.....	104
9.2	Test aggiuntivi	107
9.2.1	XML.....	107
10.	Test funzionalità aggiuntive per autoimpegnativa in DPCM	108
10.1	Prenotazione.....	108
10.1.1	Presa in carico al momento della prenotazione.....	108
10.1.2	Modifica della presa in carico al momento della modifica della prenotazione	112
10.1.3	Revoca della presa in carico al momento della revoca della prenotazione	113
10.1.4	Scenari negativi.....	114
10.2	Presa in carico	115
10.2.1	Presa in carico di prescrizione non prenotata.....	115
10.2.2	Revoca della presa in carico di prescrizione non prenotata.....	117
10.2.3	Scenari negativi.....	118
10.3	Test aggiuntivi	119
10.3.1	XML.....	119
11.	Test funzionalità aggiuntive per ricetta SSN in DPCM	120
11.1	Prenotazione.....	120
11.1.1	Presa in carico al momento della prenotazione.....	120
11.1.2	Modifica della presa in carico al momento della modifica della prenotazione	124
11.1.3	Revoca della presa in carico al momento della revoca della prenotazione	125
11.1.4	Scenari negativi.....	126
11.2	Presa in carico	127
11.2.1	Presa in carico di prescrizione non prenotata.....	127
11.2.2	Revoca della presa in carico di prescrizione non prenotata.....	129
11.2.3	Scenari negativi.....	130
11.3	Test aggiuntivi	131
11.3.1	XML.....	131
12.	Valutazione finale dei test	132



Direzione Salute

Progetto SIRPE: De-materializzazione delle prescrizioni

Piano dei test CIL – Gestionali ASR

RE-TES-01-SAR-ASR-
codASR-codGestionale-
V02.doc

Pag. 5 di 132

VERSIONE	DATA	DESCRIZIONE DELLA VARIAZIONE
V01	12/11/2014	Prima pubblicazione
V02	08/05/2018	Aggiunti casi di test riferiti al decreto appropriatezza prescrittiva. Par 6.1.1.1: DM-AI-INV-P-14, DM-AI-INV-P-15, DM-AI- INV-P-16 Par 6.1.6.1: DM-AI-STAMPA-P-07, DM-AI-STAMPA-P-08 Par 7.1.1.1: DPCM-AI-INV-P-11, DPCM-AI-INV-P-12 Par. 7.1.7.1: DPCM-AI-STAMPA-P-04, DPCM-AI-STAMPA-P-05 Par 8.1.1.1: DM- INV-P-13, DM- INV-P-14, DM- INV-P-15, DM- INV-P-16 Par 8.1.6.1: DM-STAMPA-P-07, DM-STAMPA-P-08 Par. 9.1.1.1: DPCM-INV-P-11, DPCM-INV-P-12, DPCM-INV-P-13, DPCM-INV-P-14 Par 9.1.7.1: DPCM- STAMPA-P-04, DPCM- STAMPA-P-05

1. Introduzione

1.1 Scopo del documento

Il presente piano dei test si pone come obiettivo la verifica del corretto funzionamento dei servizi di comunicazione tra i gestionali dipartimentali di prescrizione, prenotazione ed erogazione delle ASR e la CIL (Componente di integrazione Locale).

1.2 Riferimenti

[1] Regione Piemonte – Progetto Sirpe - De-materializzazione delle prescrizioni. Specifiche dei requisiti di integrazione tra gestionali delle ASR e SAR. RE-SRS-SAR-ASR-V13.doc

[2] RE_Ambiente-dati-test_<codice informaticoASR>_(<codiceASR>).xls

[3] RE-Richiesta-credenziali-RUPAR_ASRxxx.xls

2. Inquadramento

In ordine all'attuazione del progetto nazionale di dematerializzazione della ricetta medica, la Regione Piemonte ha scelto di istituire il SAR (Sistema di Accoglienza Regionale) che si interpone tra gli attori del sistema (prescrittori ed erogatori) ed il SAC (Sistema di Accoglienza Centrale).

Il SAR è in grado di gestire le comunicazioni con i gestionali aziendali atti

- alla gestione delle prescrizioni autoimpegnative e SSN in regime DM 2 novembre 2011 e conseguente DPCM 26 marzo 2008;
- alla gestione delle prenotazioni delle prescrizioni autoimpegnative e SSN in regime DM 2 novembre 2011 e DPCM 26 marzo 2008;
- alla gestione dell'erogazione delle prescrizioni autoimpegnative e SSN in regime DM 2 novembre 2011.

La Regione Piemonte ha definito che le ASR dovranno colloquiare con il SAR mediante una Componente di Integrazione locale (CIL). Pertanto ogni ASR disporrà di tale componente.

Le ASR dovranno effettuare in autonomia la certificazione del corretto funzionamento dell'integrazione tra il sistema dipartimentale e l'infrastruttura regionale SIRPED (componente aziendale CIL).

La suddetta certificazione è propedeutica al colloquio con l'infrastruttura regionale di produzione.

2.1 Processo di auto certificazione

Il processo di auto certificazione dei gestionali aziendali definito da Regione Piemonte è il seguente:

1. La Regione fornisce alle ASR il piano dei test (scopo del presente documento) ed i dati da utilizzare.
2. I casi di test vengono eseguiti in autonomia dalle ASR per ogni sistema dipartimentale che l'Azienda intende collegare con la CIL (anche in presenza di un eventuale strato intermedio), in base alle funzionalità previste dal sistema oggetto di certificazione.

3. Le ASR sono tenute a mantenere agli atti, come certificazione del corretto funzionamento dell'interfacciamento tra il sistema informatico e la CIL, il piano dei test opportunamente redatto e firmato, da esibire su richiesta della Regione in caso di anomalie riscontrate nei sistemi di produzione.
4. Le ASR devono inviare una comunicazione alla Regione nella quale dichiarano di aver completato positivamente, in data <DD/MM/AAAA> il piano di test e di aver programmato l'avvio del servizio di integrazione tra il dipartimentale X con l'infrastruttura regionale (CIL) per il giorno <DD/MM/AAAA>. Nella comunicazione dovranno essere riportate anche le eventuali non applicabilità dei test con relativa motivazione ed eventuale previsione temporale di adeguamento del software;
5. La Regione, sulla base della comunicazione indicata al punto precedente, fornirà alla ASR i dati e gli strumenti necessari per l'attivazione del sistema in ambiente di produzione, cioè:
 - una credenziale applicativa che verrà assegnata al gestionale oggetto della certificazione e mediante la quale verranno identificati tutti i messaggi inviati alla CIL dagli utilizzatori del gestionale;
 - la CA Root Certificate per di cifratura del canale SSL;
 - le url di produzione dei servizi esposti dalla CIL.

In occasione della comunicazione dell'avvenuta certificazione del primo sistema da integrare con la CIL, l'ASR dovrà fornire le generalità del responsabile aziendale del progetto SIRPED, utilizzando il modulo [3], al quale verrà rilasciata una credenziale rupar. La credenziale identifica il modo con cui l'ASR si presenta alla Regione nel senso che tutti i messaggi prodotti da tutti i gestionali aziendali saranno identificati dal SAR attraverso le credenziali rupar del referente aziendale.

3. Ambiente di test

L'ambiente di test è costituito da:

- SAR di test, costituito da base dati e servizi per il colloquio con il SAC di test e la CIL di test;
- CIL di test, costituita da base dati e servizi per il colloquio con il SAR di test ed i gestionali delle ASR in ambiente di test;
- Gestionali aziendali in ambiente di test, costituiti da servizi per il colloquio con la CIL di test;
- SAC di test predisposto dal MEF.

I gestionali delle ASR sono collegati all'infrastruttura di test della CIL mediante la rete Rupar.

4. Il piano dei test

Il piano dei test è relativo alla gestione di:

- autoimpegnativa in DM per prescrizioni specialistiche
- autoimpegnativa in DPCM per prescrizioni specialistiche
- ricette SSN in DM per prescrizioni specialistiche e farmaceutiche spendibili sul territorio
- ricette SSN in DPCM per prescrizioni specialistiche e farmaceutiche spendibili sul territorio

Il piano dei test deve ritenersi completato positivamente quando tutti i test dichiarati come eseguiti hanno ottenuto esito positivo.

4.1 Modalità di compilazione del piano dei test

Il presente documento deve essere compilato in ogni sua parte e rinominato inserendo il codice dell'ASR al posto di "codASR" ed il codice del gestionale al posto di "codGestionale" per ogni gestionale che l'azienda intende collegare alla CIL, anche se il collegamento avviene mediato da uno strato intermedio di software.

Per ogni caso di test presente nel piano l'ASR dovrà riportare:

- Data esecuzione del test nel formato GG/MM/AAAA
- Esito
- Xml della request inviata alla CIL (xml contenuto nello zip nel caso di DPCM)
- Xml della response ricevuta dalla CIL

4.1.1 Esito


Il piano dei test prevede dei casi di test il cui risultato atteso è positivo (es: invio di una prescrizione specialistica in DM) e dei casi di test il cui risultato atteso è negativo, cioè genera da parte della CIL la restituzione di un errore bloccante (es: invio di una prescrizione specialistica in DM con codice prestazione errato).

I casi di test con risultato atteso positivo sono stati raggruppati in base alle funzionalità tipiche del ciclo di vita delle ricette: prescrizione, prenotazione ed erogazione; i casi di test con risultato atteso negativo, invece, sono stati raggruppati all'interno di un generico paragrafo denominato "scenari negativi".

Durante l'esecuzione dei test, l'esito che dovrà essere riportato nel presente documento è da intendersi "positivo" nell'accezione in cui l'esecuzione del test ha prodotto il risultato atteso; pertanto, l'esito sarà "positivo" se il caso di test presente nel paragrafo "scenari negativi" ha generato un errore bloccante (es: se l'invio di una prescrizione specialistica con codice prestazione errato ha generato un errore bloccante, l'esito del test sarà "positivo"), l'esito sarà negativo se la CIL non ha restituito un errore bloccante.

Quindi, l'esito degli scenari negativi sarà da considerarsi:

- Positivo, quando la CIL restituisce
 - Esito = '9999' per DM

 <p>Direzione Salute</p>	<p>Progetto SIRPE: De-materializzazione delle prescrizioni</p> <p>Piano dei test CIL – Gestionali ASR</p>	<p>RE-TES-01-SAR-ASR- codASR-codGestionale- V02.doc</p> <p>Pag. 9 di 132</p>
---	---	--

- Esito = ‘4’ o ‘5’ per DPCM
- Negativo, quando la CIL restituisce
 - Esito = ‘0000’ o ‘0001’ per il DM
 - Esito = ‘2’ o ‘3’ per DPCM
- N.A. (Non Applicabile), quando il test non è applicabile. In questo caso è necessario indicare la motivazione della non applicabilità.

Analogamente, per i test elencati negli altri paragrafi, l’esito sarà “positivo” se la CIL ha restituito un esito positivo con o senza warning.

Quindi, in questi test l’esito sarà da considerarsi:

- Positivo, quando la CIL restituisce
 - Esito = ‘0000’ o ‘0001’ per il DM
 - Esito = ‘2’ o ‘3’ per DPCM
- Negativo, quando la CIL restituisce
 - Esito = ‘9999’ per Dm
 - Esito = ‘4’ o ‘5’ per DPCM
- N.A. (Non Applicabile), quando il test non è applicabile. In questo caso è necessario indicare la motivazione della non applicabilità e la data prevista per l’adeguamento del software.

4.2 Informazioni per l’esecuzione del piano dei test

Le logiche ed i controlli applicati ad ogni test sono quelli definiti dal MEF e validi al momento della stesura del presente piano dei test.

Durante l’esecuzione dei test bisogna tenere presente quanto segue:

- il piano contiene l’elenco minimo dei test utili per la autocertificazione della cooperazione applicativa tra i gestionali aziendali e la CIL. Si consiglia di prevedere l’esecuzione di test aggiuntivi al fine di verificare il corretto comportamento di tutte le funzionalità, previste dai gestionali, che richiedono l’interazione con la CIL. Per dare evidenza dei test aggiuntivi eseguiti è necessario compilare i paragrafi “Test aggiuntivi” presenti in ogni scenario di test.
- Paziente - dove non specificato, il test si riferisce al paziente SSN;
- DPCM: Nome del file .zip - si consiglia di denominare il file .zip indicando il codice informatico dell’ASR, la denominazione del sistema software e la data di creazione del file separati da un underscore senza utilizzare caratteri speciali. Esempio: CodiceASR_NomeSistema_aaaa_mm_gg;
- I dati che devono essere utilizzati durante l’esecuzione dei test (credenziali Rupar, medici prescrittori,

assistiti, ricettari, etc) sono presenti nel documento [2]. Per quel che riguarda le codifiche dei farmaci, delle prestazioni, delle esenzioni, etc devono essere utilizzate le codifiche ministeriali e o regionali;

- I test relativi alle funzionalità aggiuntive (prenotazione e presa in carico delle prescrizioni in DPCM, sia queste autoimpegnative che SSN) sono da considerarsi opzionali, in quanto il SAC non richiede la tracciatura dell'intero ciclo di vita delle ricette prescritte in tale regime, ma si limita alla fase di prescrizione. I test dovranno essere eseguiti solo dai gestionali che hanno scelto di utilizzare la funzione di "presa in carico" delle ricette prescritte in regime DPCM, messa a disposizione dal SAR, per facilitare le attività degli operatori aziendali durante la fase di prenotazione/accettazione [Rif. Capitolo 10 "Test funzionalità aggiuntive per autoimpegnativa in DPCM" e Capitolo 11 "Test funzionalità aggiuntive per ricetta in DPCM"]].

5. Gestionale coinvolto dal piano dei test

La tabella che segue deve essere compilata da parte dell'Azienda con le informazioni sul gestionale oggetto del piano dei test.

Nell'elenco delle "funzionalità testate" è necessario indicare con "SI" oppure "NO" le funzioni previste dal gestionale stesso. Le tabelle dei casi di test corrispondenti alla funzione per la quale è stato indicato "NO" non devono essere compilate.

<u>Codice dell'ASR</u>		
<u>Nome dell'ASR</u>		
<u>Codice del gestionale</u>		
<u>Nome del gestionale</u>		
<u>Nome del fornitore del gestionale</u>		
<u>Funzionalità testate</u>	Autoimpegnativa in DM / Prescrizione	[SI/NO]
	Autoimpegnativa in DM / Prenotazione	[SI/NO]
	Autoimpegnativa in DM / Erogazione	[SI/NO]
	Autoimpegnativa in DPCM / Prescrizione	[SI/NO]
	Ricetta SSN in DM / Prescrizione	[SI/NO]
	Ricetta SSN in DM / Prenotazione	[SI/NO]
	Ricetta SSN in DM / Erogazione	[SI/NO]
	Ricetta SSN in DPCM / Prescrizione	[SI/NO]



Direzione Salute

**Progetto SIRPE: De-materializzazione
delle prescrizioni**

**Piano dei test
CIL – Gestionali ASR**

RE-TES-01-SAR-ASR-
codASR-codGestionale-
V02.doc

Pag. 11 di 132

	Funzionalità aggiuntive per autoimpegnativa in DPCM/ Prenotazione	[SI/NO]
	Funzionalità aggiuntive per autoimpegnativa in DPCM / Presa in carico di prestazioni non prenotate	[SI/NO]
	Funzionalità aggiuntive per ricetta SSN in DPCM / Prenotazione	[SI/NO]
	Funzionalità aggiuntive per ricetta SSN in DPCM / Presa in carico di prestazioni non prenotate	[SI/NO]

6. Test autoimpegnativa in DM

In questo paragrafo sono elencati i test relativi alla dematerializzazione delle autoimpegnative spendibili all'interno dell'Azienda.

6.1 Prescrizione

6.1.1 Invio prescritto

6.1.1.1 Casi di test

Prerequisiti: Non applicabile.

Codice Test	Descrizione Test	Esito
DM-AI-INV-P-01	Invio prescrizione specialistica con una prestazione per paziente senza esenzione.	Data esecuzione:
		Esito:
DM-AI-INV-P-02	Invio prescrizione specialistica con due prestazioni.	Data esecuzione:
		Esito:
DM-AI-INV-P-03	Invio prescrizione specialistica con una prestazione con quantità maggiore di uno.	Data esecuzione:
		Esito:
DM-AI-INV-P-04	Invio prescrizione specialistica con una prestazione per paziente con esenzione per patologia.	Data esecuzione:
		Esito:
DM-AI-INV-P-05	Invio prescrizione specialistica con due prestazioni per paziente con esenzione per reddito.	Data esecuzione:
		Esito:
DM-AI-INV-P-06	Invio prescrizione specialistica con due prestazioni con priorità e ciascuna prestazione con una nota esplicativa di ciò che è stato prescritto per un paziente senza esenzione.	Data esecuzione:
		Esito:
DM-AI-INV-P-07	Invio prescrizione specialistica con più prestazioni per un per un paziente che ha richiesto l'oscuramento dei dati.	Data esecuzione:
		Esito:
DM-AI-INV-P-08	Invio prescrizione specialistica per un ciclo di cura per un paziente con esenzione per patologia.	Data esecuzione:
		Esito:
DM-AI-INV-P-09	Invio prescrizione specialistica con una prestazione specificando la descrizione della diagnosi o del sospetto diagnostico.	Data esecuzione:
		Esito:
DM-AI-INV-P-10	Invio prescrizione specialistica per paziente ENI o STP.	Data esecuzione:
		Esito:
DM-AI-INV-P-11	Invio prescrizione specialistica per paziente straniero con	Data esecuzione:



Direzione Salute

Progetto SIRPE: De-materializzazione delle prescrizioni

Piano dei test CIL – Gestionali ASR

RE-TES-01-SAR-ASR-
codASR-codGestionale-
V02.doc

Pag. 13 di 132

Codice Test	Descrizione Test	Esito
	tessera TEAM.	Esito:
DM-AI-INV-P-12	Invio prescrizione specialistica con codice della diagnosi o del sospetto diagnostico.	Data esecuzione: Esito:
DM-AI-INV-P-13	Invio prescrizione specialistica con una prestazione con priorità e indicazione prescrizione suggerita.	Data esecuzione: Esito:
DM-AI-INV-P-14	Invio prescrizione specialistica con 8 prestazioni.	Data esecuzione: Esito:
DM-AI-INV-P-15	Invio prescrizione specialistica che rientra nel decreto sull'appropriatezza prescrittiva (D.M. del 9 dicembre 2015)	Data esecuzione: Esito:
DM-AI- INV-P-16	Invio prescrizione specialistica che rientra nel Piano nazionale governo liste di attesa (PNGLA) con valorizzazione del tipo accesso	Data esecuzione: Esito:

Commenti sull'esecuzione del test:

6.1.1.2 XML

In questo paragrafo è necessario riportare, per ogni test eseguito nel paragrafo precedente, i corrispondenti XML della request inviata alla CIL e della response ricevuta dalla CIL.

6.1.1.2.1 DM-AI-INV-P-01

XML inviato:

XML ricevuto:

6.1.1.2.2 DM-AI-INV-P-02

XML inviato:

XML ricevuto:

6.1.1.2.3 DM-AI-INV-P-03

XML inviato:

XML ricevuto:



Direzione Salute

Progetto SIRPE: De-materializzazione delle prescrizioni

Piano dei test CIL – Gestionali ASR

RE-TES-01-SAR-ASR-
codASR-codGestionale-
V02.doc

Pag. 14 di 132

6.1.1.2.4 DM-AI-INV-P-04

XML inviato:

XML ricevuto:

6.1.1.2.5 DM-AI-INV-P-05

XML inviato:

XML ricevuto:

6.1.1.2.6 DM-AI-INV-P-06

XML inviato:

XML ricevuto:

6.1.1.2.7 DM-AI-INV-P-07

XML inviato:

XML ricevuto:

6.1.1.2.8 DM-AI-INV-P-08

XML inviato:

XML ricevuto:

6.1.1.2.9 DM-AI-INV-P-09

XML inviato:

XML ricevuto:

6.1.1.2.10 DM-AI-INV-P-10

XML inviato:

XML ricevuto:

6.1.1.2.11 DM-AI-INV-P-11

XML inviato:

XML ricevuto:



Direzione Salute

**Progetto SIRPE: De-materializzazione
delle prescrizioni**

**Piano dei test
CIL – Gestionali ASR**

RE-TES-01-SAR-ASR-
codASR-codGestionale-
V02.doc

Pag. 15 di 132

6.1.1.2.12 DM-AI-INV-P-12

XML inviato:

XML ricevuto:

6.1.1.2.13 DM-AI-INV-P-13

XML inviato:

XML ricevuto:

6.1.1.2.14 DM-AI-INV-P-14

XML inviato:

XML ricevuto:

6.1.1.2.15 DM-AI-INV-P-15

XML inviato:

XML ricevuto:

6.1.1.2.16 DM-AI-INV-P-16

XML inviato:

XML ricevuto:



Direzione Salute

Progetto SIRPE: De-materializzazione delle prescrizioni

Piano dei test CIL – Gestionali ASR

RE-TES-01-SAR-ASR-
codASR-codGestionale-
V02.doc

Pag. 16 di 132

6.1.2 Annulla prescritto

6.1.2.1 Casi di test

Prerequisiti: Le prescrizioni devono essere state precedentemente inviate alla CIL senza errori bloccanti.

Codice Test	Descrizione Test	Esito
DM-AI-ANN-P-01	Annullamento di una prescrizione specialistica.	Data esecuzione:
		Esito:

Nota: Si precisa che l'annullamento di una prescrizione è indipendente dalle informazioni contenute nella prescrizione, pertanto il presente piano non prevede ulteriori test. Si ricorda che il servizio di annullamento richiede, come dati della ricetta, il codice fiscale del medico prescrittore ed il numero di ricetta elettronico (NRE).

Commenti sull'esecuzione del test:


6.1.2.2 XML

In questo paragrafo è necessario riportare, per ogni test eseguito nel paragrafo precedente, i corrispondenti XML della request inviata alla CIL e della response ricevuta dalla CIL.

6.1.2.2.1 DM-AI-ANN-P-01

XML inviato:

XML ricevuto:

 Direzione Salute	Progetto SIRPE: De-materializzazione delle prescrizioni Piano dei test CIL – Gestionali ASR	RE-TES-01-SAR-ASR- codASR-codGestionale- V02.doc Pag. 17 di 132
---	--	--

6.1.3 Visualizza prescritto

6.1.3.1 Casi di test

Prerequisiti: Le prescrizioni devono essere state precedentemente inviate alla CIL senza errori bloccanti.

Codice Test	Descrizione Test	Esito
DM-AI-VIS-P-01	Visualizzazione di una prescrizione specialistica con una prestazione per paziente senza esenzione.	Data esecuzione: Esito:
DM-AI-VIS-P-02	Visualizzazione di una prescrizione specialistica con due prestazioni.	Data esecuzione: Esito:
DM-AI-VIS-P-03	Visualizzazione di una prescrizione specialistica per paziente con esenzione per patologia.	Data esecuzione: Esito:
DM-AI-VIS-P-04	Visualizzazione di una prescrizione specialistica per paziente con esenzione per reddito.	Data esecuzione: Esito:
DM-AI-VIS-P-05	Visualizzazione di una prescrizione specialistica con una nota esplicativa di ciò che è stato prescritto.	Data esecuzione: Esito:
DM-AI-VIS-P-06	Visualizzazione di una prescrizione specialistica per un per un paziente che ha richiesto l'oscuramento dei dati.	Data esecuzione: Esito:
DM-AI-VIS-P-07	Visualizzazione di una prescrizione specialistica specificando il codice della diagnosi o la descrizione della diagnosi o del sospetto diagnostico.	Data esecuzione: Esito:

Commenti sull'esecuzione del test:

6.1.3.2 XML

In questo paragrafo è necessario riportare, per ogni test eseguito nel paragrafo precedente, i corrispondenti XML della request inviata alla CIL e della response ricevuta dalla CIL.

6.1.3.2.1 DM-AI-VIS-P-01

XML inviato:

XML ricevuto:

6.1.3.2.2 DM-AI-VIS-P-02

XML inviato:

XML ricevuto:



Direzione Salute

Progetto SIRPE: De-materializzazione delle prescrizioni

Piano dei test CIL – Gestionali ASR

RE-TES-01-SAR-ASR-
codASR-codGestionale-
V02.doc

Pag. 18 di 132

6.1.3.2.3 DM-AI-VIS-P-03

XML inviato:

XML ricevuto:

6.1.3.2.4 DM-AI-VIS-P-04

XML inviato:

XML ricevuto:

6.1.3.2.5 DM-AI-VIS-P-05

XML inviato:

XML ricevuto:

6.1.3.2.6 DM-AI-VIS-P-06

XML inviato:

XML ricevuto:

6.1.3.2.7 DM-AI-VIS-P-07

XML inviato:

XML ricevuto:



Direzione Salute

Progetto SIRPE: De-materializzazione delle prescrizioni

Piano dei test CIL – Gestionali ASR

RE-TES-01-SAR-ASR-
codASR-codGestionale-
V02.doc

Pag. 19 di 132

6.1.4 Interroga NRE Utilizzati

6.1.4.1 Casi di test

Prerequisiti: Nella CIL devono essere presenti alcune prescrizioni inviate senza errori bloccanti.

Codice Test	Descrizione Test	Esito
DM-AI-INT-P-01	Visualizzazione della lista di NRE utilizzati per numerare le ricette dematerializzate precedentemente inviate alla CIL. Il servizio viene richiamato specificando il codice fiscale del medico, il tipo prescrizione P e gli intervalli di data di prescrizione.	Data esecuzione:
		Esito:

Commenti sull'esecuzione del test:

6.1.4.2 XML

In questo paragrafo è necessario riportare, per ogni test eseguito nel paragrafo precedente, i corrispondenti XML della request inviata alla CIL e della response ricevuta dalla CIL.

6.1.4.2.1 DM-AI-INT-P-01

XML inviato:

XML ricevuto:

6.1.5 *Scenari negativi*

6.1.5.1 *Casi di test*

Prerequisiti: Per gli scenari dell'annullamento e della visualizzazione la prescrizione deve essere stata precedentemente inviata alla CIL senza errori bloccanti.

Codice Test	Descrizione Test	Esito
DM-AI-INV-NEG-P-01	Invio di una prescrizione specialistica con codice prestazione errato.	Data esecuzione:
		Esito:
DM-AI-INV-NEG-P-02	Invio di una prescrizione specialistica con un codice della diagnosi o del sospetto diagnostico errato.	Data esecuzione:
		Esito:
DM-AI-INV-NEG-P-03	Invio di una prescrizione specialistica con codice esenzione per reddito errato.	Data esecuzione:
		Esito:
DM-AI-INV-NEG-P-04	Invio di una prescrizione specialistica con codice esenzione per patologia errato.	Data esecuzione:
		Esito:
DM-AI-INV-NEG-P-05	Invio di una prescrizione specialistica con la data di compilazione non odierna.	Data esecuzione:
		Esito:
DM-AI-ANN-NEG-P-01	Annullamento di una prescrizione specialistica con stato diverso da prescritto.	Data esecuzione:
		Esito:
DM-AI-VIS-NEG-P-01	Richiesta di visualizzazione di una prescrizione specialistica con NRE non noto alla CIL (ad es. prescrizione inviata in precedenza alla CIL che ha restituito errore bloccante).	Data esecuzione:
		Esito:

Commenti sull'esecuzione del test:

6.1.5.2 *XML*

In questo paragrafo è necessario riportare, per ogni test eseguito nel paragrafo precedente, i corrispondenti XML della request inviata alla CIL e della response ricevuta dalla CIL.

6.1.5.2.1 DM-AI-INV-NEG-P-01

XML inviato:



Direzione Salute

Progetto SIRPE: De-materializzazione delle prescrizioni

Piano dei test CIL – Gestionali ASR

RE-TES-01-SAR-ASR-
codASR-codGestionale-
V02.doc

Pag. 21 di 132

XML ricevuto:

6.1.5.2.2 DM-AI-INV-NEG-P-02

XML inviato:

XML ricevuto:

6.1.5.2.3 DM-AI-INV-NEG-P-03

XML inviato:

XML ricevuto:

6.1.5.2.4 DM-AI-INV-NEG-P-04

XML inviato:

XML ricevuto:

6.1.5.2.5 DM-AI-INV-NEG-P-05

XML inviato:

XML ricevuto:

6.1.5.2.6 DM-AI-ANN-NEG-P-01

XML inviato:

XML ricevuto:

6.1.5.2.7 DM-AI-VIS-NEG-P-01

XML inviato:

XML ricevuto:

6.1.6 *Stampa promemoria*

6.1.6.1 *Casi di test*

Prerequisiti: Le prescrizioni devono essere state precedentemente inviate alla CIL senza errori bloccanti.

Codice Test	Descrizione Test	Esito
DM-AI-STAMPA-P-01	Stampa del promemoria per una prescrizione specialistica con due prestazioni con priorità e ciascuna prestazione con una nota esplicativa di ciò che è stato prescritto per un paziente senza esenzione. (Stampa della prescrizione inviata con caso di test DM-AI-INV-P-06).	Data esecuzione: Esito:
DM-AI-STAMPA-P-02	Stampa del promemoria per una prescrizione specialistica con più prestazioni per un paziente che ha richiesto l'oscuramento dei dati. (Stampa della prescrizione inviata con caso di test DM-AI-INV-P-07).	Data esecuzione: Esito:
DM-AI-STAMPA-P-03	Stampa del promemoria per una prescrizione specialistica con un ciclo di cura per un paziente con esenzione per patologia. (Stampa della prescrizione inviata con caso di test DM-AI-INV-P-08).	Data esecuzione: Esito:
DM-AI-STAMPA-P-04	Stampa del promemoria per una prescrizione specialistica per un paziente STP o ENI. (Stampa della prescrizione inviata con caso di test DM-AI-INV-P-10).	Data esecuzione: Esito:
DM-AI-STAMPA-P-05	Stampa del promemoria per una prescrizione specialistica per un paziente straniero con tessera TEAM. (Stampa della prescrizione inviata con caso di test DM-AI-INV-P-11).	Data esecuzione: Esito:
DM-AI-STAMPA-P-06	Stampa del promemoria per una prescrizione specialistica con una prestazione specificando la descrizione o il codice della diagnosi o del sospetto diagnostico. (Stampa della prescrizione inviata con caso di test DM-AI-INV-P-09 oppure DM-AI-INV-P-12).	

Codice Test	Descrizione Test	Esito
DM-AI-STAMPA-P-07	Stampa del promemoria per una prescrizione specialistica contenente una prestazione che rientra nel decreto sull'appropriatezza prescrittiva (D.M. del 9 dicembre 2015) (Stampa della prescrizione inviata con caso di test DM-AI-INV-P-15).	Data esecuzione: Esito:
DM-AI-STAMPA-P-08	Stampa del promemoria per una prescrizione specialistica contenente una prestazione specialistica che rientra nel Piano nazionale governo liste di attesa (PNGLA) con valorizzazione del tipo accesso. (Stampa della prescrizione inviata con caso di test DM-AI-INV-P-16).	Data esecuzione: Esito:

Commenti sull'esecuzione del test:

6.1.6.2 Stampe

In questo paragrafo è necessario riportare, per ogni test eseguito nel paragrafo precedente, l'immagine della stampa.

- 6.1.6.2.1 DM-AI-STAMPA-P-01
- 6.1.6.2.2 DM-AI-STAMPA-P-02
- 6.1.6.2.3 DM-AI-STAMPA-P-03
- 6.1.6.2.4 DM-AI-STAMPA-P-04
- 6.1.6.2.5 DM-AI-STAMPA-P-05
- 6.1.6.2.6 DM-AI-STAMPA-P-06
- 6.1.6.2.7 DM-AI-STAMPA-P-07
- 6.1.6.2.8 DM-AI-STAMPA-P-08

6.1.7 *Trasformazione da prescrizione in DM a prescrizione in DPCM*

La trasformazione da prescrizione in DM a prescrizione in DPCM è prevista solo in casi eccezionali legati all'indisponibilità dei servizi DM esposti dalla CIL (per esempio un soap fault) o al superamento del tempo massimo di attesa della risposta dalla CIL impostato sui gestionali.

Si precisa che nel caso in cui la CIL restituisca errori bloccanti sui dati contenuti nella ricetta inviata in DM è necessario procedere come segue:

- **il prescrittore apporta le dovute modifiche,**
- **il sistema non invia l'annullamento della ricetta errata,**
- **il prescrittore procede nuovamente all'invio della ricetta in DM utilizzando lo stesso NRE.**

L'invio dell'annullamento della ricetta è richiesto solo in caso di soap fault o di timeout.

6.1.7.1 *Casi di test*

Prerequisiti: Non applicabile.

Codice Test	Descrizione Test	Esito
DM-AI-TRAS-01	<p>Invio di una prescrizione in DM per la quale il tempo di risposta della CIL supera il massimo tempo di attesa (time out) impostato sul gestionale.</p> <p>Il test si articola nei seguenti passi:</p> <p>Passo a) Invio in DM di una prescrizione (*)</p> <p>Passo b) Ricezione dell'errore occorso per il superamento del timeout</p> <p>Passo c) Invio in DM dell'annullamento della prescrizione inviata al passo a)</p> <p>Passo d) Invio in DPCM della stessa prescrizione con nuovo NRE.</p> <p>(*): per effettuare questo test è necessario che il sistema gestionale imposti il timeout (che specifica il tempo di attesa in millisecondi per la ricezione del messaggio risposta) ad un valore inferiore ad 1 secondo o comunque ad un valore che consenta al gestionale di non ricevere la risposta dalla CIL.</p>	<p>Data esecuzione:</p> <hr/> <p>Esito:</p>

Commenti sull'esecuzione del test:

6.1.7.2 *XML*

In questo paragrafo è necessario riportare, per ogni test eseguito nel paragrafo precedente, i corrispondenti XML della request inviata alla CIL e della response ricevuta dalla CIL.



Direzione Salute

Progetto SIRPE: De-materializzazione delle prescrizioni

Piano dei test CIL – Gestionali ASR

RE-TES-01-SAR-ASR-
codASR-codGestionale-
V02.doc

Pag. 25 di 132

6.1.7.2.1 DM-AI-TRAS-01 passo a

XML inviato:

XML ricevuto:

6.1.7.2.2 DM-AI-TRAS-01 passo c

XML inviato:

XML ricevuto:

6.1.7.2.3 DM-AI-TRAS-01 passo d

XML inviato:

XML ricevuto:

6.2 Prenotazione

Il processo di prenotazione è normato dal Ministero mediante l'operazione di visualizzazione e presa in carico della prescrizione dematerializzata.

Si ricorda:

- la presa in carico di una ricetta dematerializzata da parte di un sistema di prenotazione può avvenire a livello di:
 - Regione + ASR + Struttura: quando il sistema di prenotazione è in grado di comunicare, contestualmente alla visualizzazione, la struttura che prende in carico la ricetta oppure quando comunica la struttura "logica" di erogazione successivamente ad una presa in carico effettuata a livello di Regione + ASR;
 - Regione + ASR: quando il sistema di prenotazione non è in grado di comunicare, contestualmente alla visualizzazione, la struttura che prende in carico la ricetta; il sistema comunicherà successivamente la struttura "logica" di presa in carico.
- la modifica della prenotazione deve essere comunicata alla CIL solo ed esclusivamente quando l'operazione determina una variazione della struttura "logica" di erogazione.

6.2.1 Presa in carico al momento della prenotazione

6.2.1.1 Casi di Test

Prerequisiti: Le prescrizioni devono essere state precedentemente inviate alla CIL.

Codice Test	Descrizione Test	Esito Test
DM-AI-PREN-P-01	Visualizzazione e presa in carico a livello di Regione, ASR e struttura di una prescrizione specialistica. La prescrizione contiene una prestazione.	Data esecuzione:
		Esito:
DM-AI-PREN-P-02	Visualizzazione e presa in carico a livello di Regione, ASR e struttura di una prescrizione specialistica. La prescrizione contiene più prestazioni.	Data esecuzione:
		Esito:
DM-AI-PREN-P-03	Visualizzazione e presa in carico a livello di Regione, ASR e struttura di una prescrizione specialistica per paziente con esenzione.	Data esecuzione:
		Esito:
DM-AI-PREN-P-04	Visualizzazione e presa in carico a livello di Regione, ASR e struttura di una prescrizione specialistica per un ciclo di cura.	Data esecuzione:
		Esito:
DM-AI-PREN-P-05	Visualizzazione e presa in carico a livello di Regione, ASR e struttura di una prescrizione specialistica con una nota esplicativa di ciò che è stato prescritto.	Data esecuzione:
		Esito:

Codice Test	Descrizione Test	Esito Test
DM-AI-PREN-P-06	Visualizzazione e presa in carico a livello di Regione, ASR e struttura di una prescrizione specialistica specificando il codice diagnosi o la descrizione della diagnosi o del sospetto diagnostico.	Data esecuzione:
		Esito:
DM-AI-PREN-P-07	Visualizzazione e presa in carico a livello di Regione, ASR e struttura di una prescrizione specialistica per un paziente che ha richiesto i dati oscurati.	Data esecuzione:
		Esito:
DM-AI-PREN-P-08	Visualizzazione e presa in carico a livello di Regione e ASR di una prescrizione specialistica. La prescrizione contiene una prestazione.	Data esecuzione:
		Esito:
DM-AI-PREN-P-09	Invio della struttura “logica” di erogazione di una prescrizione specialistica precedentemente presa in carico a livello di Regione e ASR. La prescrizione contiene una prestazione.	Data esecuzione:
		Esito:
DM-AI-PREN-P-10	Visualizzazione e presa in carico a livello di Regione e ASR di una prescrizione specialistica. La prescrizione contiene più prestazioni.	Data esecuzione:
		Esito:
DM-AI-PREN-P-11	Invio della struttura “logica” di erogazione di una prescrizione specialistica precedentemente presa in carico a livello di Regione e ASR. La prescrizione contiene più prestazioni.	Data esecuzione:
		Esito:

Commenti sull'esecuzione del test:

6.2.1.2 XML

In questo paragrafo è necessario riportare, per ogni test eseguito nel paragrafo precedente, i corrispondenti XML della request inviata alla CIL e della response ricevuta dalla CIL.

6.2.1.2.1 DM-AI-PREN-P-01

XML inviato:

XML ricevuto:

6.2.1.2.2 DM-AI-PREN-P-02

XML inviato:



Direzione Salute

Progetto SIRPE: De-materializzazione delle prescrizioni

Piano dei test CIL – Gestionali ASR

RE-TES-01-SAR-ASR-
codASR-codGestionale-
V02.doc

Pag. 28 di 132

XML ricevuto:

6.2.1.2.3 DM-AI-PREN-P-03

XML inviato:

XML ricevuto:

6.2.1.2.4 DM-AI-PREN-P-04

XML inviato:

XML ricevuto:

6.2.1.2.5 DM-AI-PREN-P-05

XML inviato:

XML ricevuto:

6.2.1.2.6 DM-AI-PREN-P-06

XML inviato:

XML ricevuto:

6.2.1.2.7 DM-AI-PREN-P-07

XML inviato:

XML ricevuto:

6.2.1.2.8 DM-AI-PREN-P-08

XML inviato:

XML ricevuto:

6.2.1.2.9 DM-AI-PREN-P-09

XML inviato:

XML ricevuto:

6.2.1.2.10 DM-AI-PREN-P-10

XML inviato:

XML ricevuto:

6.2.1.2.11 DM-AI-PREN-P-11

XML inviato:

XML ricevuto:



Direzione Salute

Progetto SIRPE: De-materializzazione delle prescrizioni

Piano dei test CIL – Gestionali ASR

RE-TES-01-SAR-ASR-
codASR-codGestionale-
V02.doc

Pag. 29 di 132

6.2.2 Modifica della presa in carico al momento della modifica della prenotazione

6.2.2.1 Casi di Test

Prerequisiti: Le prescrizioni devono essere state precedentemente inviate alla CIL.

Codice Test	Descrizione Test	Esito Test
DM-AI-MOD-PREN-P-01	<p>Modifica di una prenotazione specialistica che richiede la variazione della struttura “logica” di erogazione.</p> <p>La prescrizione contiene una prestazione.</p> <p><i>Nota</i>: la prestazione deve essere stata prenotata presso la struttura “logica” “A”, l’esecuzione del test richiede la modifica della prenotazione presso la nuova struttura “logica” di erogazione “B”.</p>	<p>Data esecuzione:</p> <p>Esito:</p>
DM-AI-MOD-PREN-P-02	<p>Modifica di una prenotazione specialistica che richiede la variazione della struttura “logica” di erogazione.</p> <p>La prescrizione contiene più prestazioni.</p> <p><i>Nota</i>: una delle prestazioni deve essere stata prenotata presso la struttura “logica” “A”, l’esecuzione del test richiede la modifica della prenotazione della suddetta prestazione presso la nuova struttura “B” e l’individuazione della nuova struttura “logica”.</p>	<p>Data esecuzione:</p> <p>Esito:</p>

Commenti sull'esecuzione del test:

6.2.2.2 XML

In questo paragrafo è necessario riportare, per ogni test eseguito nel paragrafo precedente, i corrispondenti XML della request inviata alla CIL e della response ricevuta dalla CIL.

6.2.2.2.1 DM-AI-MOD-PREN-P-01

XML inviato:

XML ricevuto:

6.2.2.2.2 DM-AI-MOD-PREN-P-02

XML inviato:

XML ricevuto:

6.2.3 Revoca della presa in carico al momento della revoca della prenotazione

6.2.3.1 Casi di Test

Prerequisiti: La presa in carico delle prescrizioni deve essere stata precedentemente inviata alla CIL senza errori bloccanti.

Codice Test	Descrizione Test	Esito Test
DM-AI-REV-PREN-P-01	Revoca di tutti gli appuntamenti di una ricetta.	Data esecuzione:
		Esito:
DM-AI-REV-PREN-P-02	Revoca di uno degli appuntamenti con modifica della struttura "logica".	Data esecuzione:
		Esito:
DM-AI-REV-PREN-P-03	Revoca della presa in carico per indisponibilità di posti nelle agende dell'Azienda.	Data esecuzione:
		Esito:

Commenti sull'esecuzione del test:

6.2.3.2 XML

In questo paragrafo è necessario riportare, per ogni test eseguito nel paragrafo precedente, i corrispondenti XML della request inviata alla CIL e della response ricevuta dalla CIL.

6.2.3.2.1 DM-AI-REV-PREN-P-01

XML inviato:

XML ricevuto:

6.2.3.2.2 DM-AI-REV-PREN-P-02


XML inviato:

XML ricevuto:

6.2.3.2.3 DM-AI-REV-PREN-P-03

XML inviato:

XML ricevuto:

 Direzione Salute	Progetto SIRPE: De-materializzazione delle prescrizioni Piano dei test CIL – Gestionali ASR	RE-TES-01-SAR-ASR- codASR-codGestionale- V02.doc Pag. 31 di 132
---	--	--

6.2.4 Scenari negativi

6.2.4.1 Casi di Test

Prerequisiti: L'annullamento o l'erogazione delle prescrizioni deve essere stata precedentemente inviata alla CIL senza errori bloccanti.

Codice Test	Descrizione Test	Esito Test
DM-AI-PREN-NEG-P-01	Visualizzazione e presa in carico a livello di Regione, ASR e struttura di una prescrizione specialistica annullata dal prescrittore.	Data esecuzione: Esito:
DM-AI-PREN-NEG-P-02	Visualizzazione e presa in carico a livello di Regione e ASR di una prescrizione specialistica già erogata.	Data esecuzione: Esito:

Commenti sull'esecuzione del test:

6.2.4.2 XML

In questo paragrafo è necessario riportare, per ogni test eseguito nel paragrafo precedente, i corrispondenti XML della request inviata alla CIL e della response ricevuta dalla CIL.

6.2.4.2.1 DM-AI-PREN-NEG-P-01

XML inviato:

XML ricevuto:

6.2.4.2.2 DM-AI-PREN-NEG-P-02

XML inviato:

XML ricevuto:

6.3 Erogazione

Si ricorda che l'erogazione di una prescrizione dematerializzata richiede che questa sia precedentemente presa in carico.

La presa in carico può avvenire in due modalità:

- mediante la prenotazione effettuata dai sistemi aziendali preposti [Rif. Paragrafo 6.2 “Prenotazione”]
- mediante la “presa in carico di prescrizione non prenotata”, che corrisponde alla fase di accettazione, da parte della struttura di erogazione [Rif. Paragrafo 6.3.1 “Presa in carico di prescrizione non prenotata”].

Pertanto, nel caso in cui la prestazione non sia soggetta a prenotazione, per poterla erogare è necessario prenderla in carico all'atto dell'erogazione.

6.3.1 Presa in carico di prescrizione non prenotata

6.3.1.1 Casi di Test

Prerequisiti: Le prescrizioni devono essere state precedentemente inviate alla CIL e non prenotate.

Codice Test	Descrizione Test	Esito Test
DM-AI-PRECAR-P-01	Presa in carico e visualizzazione dei dati di una prescrizione specialistica con una prestazione.	Data esecuzione:
		Esito:
DM-AI-PRECAR-P-02	Presa in carico e visualizzazione dei dati di una prescrizione specialistica con più prestazioni.	Data esecuzione:
		Esito:
DM-AI-PRECAR-P-03	Presa in carico e visualizzazione dei dati di una prescrizione specialistica per un paziente con esenzione.	Data esecuzione:
		Esito:
DM-AI-PRECAR-P-04	Presa in carico e visualizzazione dei dati di una prescrizione specialistica per un ciclo di cura.	Data esecuzione:
		Esito:
DM-AI-PRECAR-P-05	Presa in carico e visualizzazione dei dati di una prescrizione specialistica con una nota esplicativa di ciò che è stato prescritto.	Data esecuzione:
		Esito:
DM-AI-PRECAR-P-06	Presa in carico e visualizzazione dei dati di una prescrizione specialistica specificando il codice diagnosi o la descrizione della diagnosi o del sospetto diagnostico.	Data esecuzione:
		Esito:

Commenti sull'esecuzione del test:

6.3.1.2 XML

In questo paragrafo è necessario riportare, per ogni test eseguito nel paragrafo precedente, i corrispondenti XML della request inviata alla CIL e della response ricevuta dalla CIL.

6.3.1.2.1 DM-AI-PRECAR-P-01

XML inviato:XML ricevuto:

6.3.1.2.2 DM-AI-PRECAR-P-02

XML inviato:XML ricevuto:

6.3.1.2.3 DM-AI-PRECAR-P-03

XML inviato:XML ricevuto:

6.3.1.2.4 DM-AI-PRECAR-P-04

XML inviato:XML ricevuto:

6.3.1.2.5 DM-AI-PRECAR-P-05

XML inviato:XML ricevuto:

6.3.1.2.6 DM-AI-PRECAR-P-06

XML inviato:XML ricevuto:



Direzione Salute

Progetto SIRPE: De-materializzazione delle prescrizioni

Piano dei test CIL – Gestionali ASR

RE-TES-01-SAR-ASR-
codASR-codGestionale-
V02.doc

Pag. 34 di 132

6.3.2 *Revoca della presa in carico di prescrizione non prenotata*

6.3.2.1 *Casi di Test*

Prerequisiti: La presa in carico delle prescrizioni deve essere stata precedentemente inviata alla CIL senza errori bloccanti.

Codice Test	Descrizione Test	Esito Test
DM-AI-REV-PRECAR-P-01	Revoca della presa in carico di una prescrizione specialistica.	Data esecuzione:
		Esito:

Commenti sull'esecuzione del test:

6.3.2.1 XML

In questo paragrafo è necessario riportare, per ogni test eseguito nel paragrafo precedente, i corrispondenti XML della request inviata alla CIL e della response ricevuta dalla CIL.

6.3.2.1.1 DM-AI-REV-PRECAR-P-01

XML inviato:

XML ricevuto:

6.3.3 *Invio Erogato*

6.3.3.1 *Casi di Test*

Prerequisiti: La presa in carico al momento della prenotazione o la presa in carico al momento dell'erogazione delle prescrizioni deve essere stata precedentemente inviata alla CIL senza errori bloccanti.

Codice Test	Descrizione Test	Esito Test
DM-AI-INV-ERO-P-01	Erogazione totale di una prescrizione specialistica precedentemente presa in carico. La prescrizione contiene una prestazione con quantità 1.	Data esecuzione:
		Esito:
DM-AI-INV-ERO-P-02	Erogazione totale di una prescrizione specialistica precedentemente presa in carico. La prescrizione contiene più prestazioni.	Data esecuzione:
		Esito:
DM-AI-INV-ERO-P-03	Erogazione totale di una prescrizione ciclica precedentemente presa in carico.	Data esecuzione:
		Esito:
DM-AI-INV-ERO-P-04	Erogazione totale di una prescrizione specialistica precedentemente presa in carico per un paziente straniero con tessera TEAM.	Data esecuzione:
		Esito:
DM-AI-INV-ERO-P-05	Erogazione totale di una prescrizione specialistica precedentemente presa in carico con erogazione di una prestazione aggiuntiva rispetto al prescritto. La prestazione aggiuntiva attualmente accettata dal Ministero è il prelievo venoso.	Data esecuzione:
		Esito:
DM-AI-INV-ERO-P-06	Erogazione totale di una prescrizione specialistica precedentemente presa in carico. La prescrizione contiene più prestazioni e, tra le prestazioni erogate, è presente una prestazione diversa da quella specificata in prescrizione.	Data esecuzione:
		Esito:
DM-AI-INV-ERO-P-07	Erogazione totale di una prescrizione specialistica precedentemente presa in carico per un assistito STP o ENI.	Data esecuzione:
		Esito:
DM-AI-INV-ERO-P-08	Erogazione totale di una prescrizione specialistica. La prescrizione è stata precedentemente erogata e per la quale è stata annullata l'erogazione.	Data esecuzione:
		Esito:
DM-AI-INV-ERO-P-09	Erogazione parziale di una prescrizione specialistica.	Data esecuzione:



Direzione Salute

Progetto SIRPE: De-materializzazione delle prescrizioni

Piano dei test CIL – Gestionali ASR

RE-TES-01-SAR-ASR-
codASR-codGestionale-
V02.doc

Pag. 36 di 132

Codice Test	Descrizione Test	Esito Test
	La prescrizione è stata precedentemente erogata e per la quale è stata annullata l'erogazione.	Esito:
DM-AI-INV-ERO-P-10	Erogazione parziale di una prescrizione specialistica. La prescrizione è stata precedentemente erogata e per la quale è stata annullata l'erogazione.	Data esecuzione: Esito:

Commenti sull'esecuzione del test:

6.3.3.1 XML

In questo paragrafo è necessario riportare, per ogni test eseguito nel paragrafo precedente, i corrispondenti XML della request inviata alla CIL e della response ricevuta dalla CIL.

6.3.3.1.1 DM-AI-INV-ERO-P-01

XML inviato:

XML ricevuto:

6.3.3.1.2 DM-AI-INV-ERO-P-02

XML inviato:

XML ricevuto:

6.3.3.1.3 DM-AI-INV-ERO-P-03

XML inviato:

XML ricevuto:

6.3.3.1.4 DM-AI-INV-ERO-P-04

XML inviato:

XML ricevuto:

6.3.3.1.5 DM-AI-INV-ERO-P-05

XML inviato:

XML ricevuto:



Direzione Salute

Progetto SIRPE: De-materializzazione delle prescrizioni

Piano dei test CIL – Gestionali ASR

RE-TES-01-SAR-ASR-
codASR-codGestionale-
V02.doc

Pag. 37 di 132

6.3.3.1.6 DM-AI-INV-ERO-P-06

XML inviato:

XML ricevuto:

6.3.3.1.7 DM-AI-INV-ERO-P-07

XML inviato:

XML ricevuto:

6.3.3.1.8 DM-AI-INV-ERO-P-08

XML inviato:

XML ricevuto:

6.3.3.1.9 DM-AI-INV-ERO-P-09

XML inviato:

XML ricevuto:

6.3.3.1.10 DM-AI-INV-ERO-P-10

XML inviato:

XML ricevuto:



Direzione Salute

Progetto SIRPE: De-materializzazione delle prescrizioni

Piano dei test CIL – Gestionali ASR

RE-TE5-01-SAR-ASR-
codASR-codGestionale-
V02.doc

Pag. 38 di 132

6.3.4 Annulla erogato

6.3.4.1 Casi di Test

Prerequisiti: L'erogazione delle prescrizioni deve essere stata precedentemente inviata alla CIL senza errori bloccanti.

Codice Test	Descrizione Test	Esito Test
DM- AI-ANN-ERO-P-01	Annullamento dei dati di erogazione di una prestazione specialistica precedentemente erogata.	Data esecuzione:
	La prescrizione rimane in carico alla struttura.	Esito:
DM- AI-ANN-ERO-P-02	Annullamento dei dati di erogazione di una prestazione specialistica precedentemente erogata.	Data esecuzione:
	La prescrizione non rimane in carico alla struttura.	Esito:

Commenti sull'esecuzione del test:

6.3.4.2 XML

In questo paragrafo è necessario riportare, per ogni test eseguito nel paragrafo precedente, i corrispondenti XML della request inviata alla CIL e della response ricevuta dalla CIL.

6.3.4.2.1 DM- AI-ANN-ERO-P-01

XML inviato:

XML ricevuto:

6.3.4.2.2 DM- AI-ANN-ERO-P-02

XML inviato:

XML ricevuto:



Direzione Salute

Progetto SIRPE: De-materializzazione delle prescrizioni

Piano dei test CIL – Gestionali ASR

RE-TES-01-SAR-ASR-codASR-codGestionale-V02.doc

Pag. 39 di 132

6.3.5 Visualizza erogato

6.3.5.1 Casi di Test

Prerequisiti: La presa in carico o la prenotazione o l'erogazione delle prescrizioni deve essere stata precedentemente inviata alla CIL senza errori bloccanti.

Codice Test	Descrizione Test	Esito Test
DM-AI-VIS-ERO-P-01	Visualizzazione di una prescrizione specialistica precedentemente presa in carico o prenotata dalla stessa struttura che richiede la visualizzazione.	Data esecuzione:
		Esito:
DM-AI-VIS-ERO-P-02	Visualizzazione di una prescrizione specialistica precedentemente presa in carico o prenotata da una struttura diversa da quella che richiede la visualizzazione, ma facente parte della stessa ASR.	Data esecuzione:
		Esito:
DM-AI-VIS-ERO-P-03	Visualizzazione di una prescrizione specialistica precedentemente erogata.	Data esecuzione:
		Esito:
DM-AI-VIS-ERO-P-04	Visualizzazione dei dati oscurati associati ad una prescrizione specialistica precedentemente presa in carico o prenotata.	Data esecuzione:
		Esito:

Commenti sull'esecuzione del test:

6.3.5.2 XML

In questo paragrafo è necessario riportare, per ogni test eseguito nel paragrafo precedente, i corrispondenti XML della request inviata alla CIL e della response ricevuta dalla CIL.

6.3.5.2.1 DM-AI-VIS-ERO-P-01

XML inviato:

XML ricevuto:

6.3.5.2.2 DM-AI-VIS-ERO-P-02

XML inviato:

XML ricevuto:



Direzione Salute

**Progetto SIRPE: De-materializzazione
delle prescrizioni**

**Piano dei test
CIL – Gestionali ASR**

RE-TES-01-SAR-ASR-
codASR-codGestionale-
V02.doc

Pag. 40 di 132

6.3.5.2.3 DM-AI-VIS-ERO-P-03

XML inviato:

XML ricevuto:

6.3.5.2.4 DM-AI-VIS-ERO-P-04

XML inviato:

XML ricevuto:



Direzione Salute

Progetto SIRPE: De-materializzazione delle prescrizioni

Piano dei test CIL – Gestionali ASR

RE-TES-01-SAR-ASR-
codASR-codGestionale-
V02.doc

Pag. 41 di 132

6.3.6 Scenari negativi

6.3.6.1 Casi di Test

Prerequisiti: L'invio della prescrizione o l'annullamento o la presa in carico o la prenotazione delle prescrizioni deve essere stata precedentemente inviata alla CIL senza errori bloccanti.

Codice Test	Descrizione Test	Esito Test
DM-AI-PRECAR-NEG-P-01	Visualizzazione e presa in carico di una prescrizione specialistica annullata dal prescrittore.	Data esecuzione: Esito:
DM-AI-INV-ERO-NEG-P-01	Erogazione totale di una prescrizione specialistica senza aver effettuato precedentemente la presa in carico.	Data esecuzione: Esito:
DM-AI-INV-ERO-NEG-P-02	Erogazione totale di una prescrizione specialistica con erogazione di parte delle prestazioni prescritte.	Data esecuzione: Esito:

Commenti sull'esecuzione del test:

6.3.6.2 XML

In questo paragrafo è necessario riportare, per ogni test eseguito nel paragrafo precedente, i corrispondenti XML della request inviata alla CIL e della response ricevuta dalla CIL.

6.3.6.2.1 DM-AI-PRECAR-NEG-P-01

XML inviato:

XML ricevuto:

6.3.6.2.2 DM-AI-INV-ERO-NEG-P-02


XML inviato:

XML ricevuto:

6.3.6.2.3 DM-AI-INV-ERO-NEG-P-03

XML inviato:

XML ricevuto:

 <p>Direzione Salute</p>	<p>Progetto SIRPE: De-materializzazione delle prescrizioni</p> <p>Piano dei test CIL – Gestionali ASR</p>	<p>RE-TES-01-SAR-ASR- codASR-codGestionale- V02.doc</p> <p>Pag. <u>42</u> di 132</p>
---	---	--

6.4 Test aggiuntivi

In questo paragrafo l’Azienda può dare evidenza di eventuali test aggiuntivi eseguiti durante la sessione di certificazione.

Funzione	Codice Test	Descrizione Test	Esito Test
			Data esecuzione:
			Esito:

6.4.1 XML

In questo paragrafo è necessario riportare, per ogni test eseguito nel paragrafo precedente, i corrispondenti XML della request inviata alla CIL e della response ricevuta dalla CIL.

7. Test autoimpegnativa in DPCM

In questo paragrafo sono elencati i test relativi alle autoimpegnative inviate in DPCM spendibili all'interno dell'Azienda.

7.1 Prescrizione

7.1.1 Invio prescritto

7.1.1.1 Casi di test

Prerequisiti: Non applicabile.

Codice Test	Descrizione Test	Esito Test
DPCM-AI-INV-P-01	Invio di un file .zip contenente una prescrizione specialistica per un paziente senza esenzione.	Data esecuzione:
		Esito:
DPCM-AI-INV-P-02	Invio di un file .zip contenente una prescrizione specialistica per un paziente con esenzione per reddito.	Data esecuzione:
		Esito:
DPCM-AI-INV-P-03	Invio di un file .zip contenente una prescrizione specialistica con quantità maggiore di uno e con un codice della diagnosi o del sospetto diagnostico per un paziente con esenzione per patologia.	Data esecuzione:
		Esito:
DPCM-AI-INV-P-04	Invio di un file .zip contenente una prescrizione specialistica con più prestazioni e con descrizione della diagnosi o del sospetto diagnostico per un paziente con esenzione per patologia.	Data esecuzione:
		Esito:
DPCM-AI-INV-P-05	Invio di un file .zip contenente una prescrizione specialistica per un ciclo di cura.	Data esecuzione:
		Esito:
DPCM-AI-INV-P-06	Invio di un file .zip contenente una prescrizione specialistica per un paziente STP o ENI.	Data esecuzione:
		Esito:
DPCM-AI-INV-P-07	Invio di un file .zip contenente una prescrizione specialistica per un paziente straniero con tessera TEAM.	Data esecuzione:
		Esito:
DPCM-AI-INV-P-08	Invio di un file .zip contenente una prescrizione specialistica con priorità.	Data esecuzione:
		Esito:
DPCM-AI-INV-P-09	Invio di un file .zip contenente una prescrizione specialistica con data compilazione precedente alla data di invio.	Data esecuzione:
		Esito:
DPCM-AI-INV-P-10	Invio di un file .zip contenente l'inserimento di più prescrizioni specialistiche.	Data esecuzione:
		Esito:



Direzione Salute

Progetto SIRPE: De-materializzazione delle prescrizioni

Piano dei test CIL – Gestionali ASR

RE-TES-01-SAR-ASR-
codASR-codGestionale-
V02.doc

Pag. 44 di 132

DPCM-AI-INV-P-11	Invio di un file .zip contenente l'inserimento di una prescrizione specialistica che rientra nel decreto sull'appropriatezza prescrittiva (D.M. del 9 dicembre 2015)	Data esecuzione: Esito:
DPCM-AI-INV-P-12	Invio di un file .zip contenente l'inserimento di 8 prescrizioni specialistiche	Data esecuzione: Esito:

Commenti sull'esecuzione del test:

7.1.1.2 XML

In questo paragrafo è necessario riportare, per ogni test eseguito nel paragrafo precedente, i corrispondenti XML della request inviata alla CIL e della response ricevuta dalla CIL.

7.1.1.2.1 DPCM-AI-INV-P-01

XML inviato:

XML ricevuto:

7.1.1.2.2 DPCM-AI-INV-P-02

XML inviato:

XML ricevuto:

7.1.1.2.3 DPCM-AI-INV-P-03

XML inviato:

XML ricevuto:

7.1.1.2.4 DPCM-AI-INV-P-04

XML inviato:

XML ricevuto:

7.1.1.2.5 DPCM-AI-INV-P-05

XML inviato:

XML ricevuto:



Direzione Salute

Progetto SIRPE: De-materializzazione delle prescrizioni

Piano dei test CIL – Gestionali ASR

RE-TES-01-SAR-ASR-
codASR-codGestionale-
V02.doc

Pag. 45 di 132

7.1.1.2.6 DPCM-AI-INV-P-06
XML inviato:

XML ricevuto:

7.1.1.2.7 DPCM-AI-INV-P-07
XML inviato:

XML ricevuto:

7.1.1.2.8 DPCM-AI-INV-P-08
XML inviato:

XML ricevuto:

7.1.1.2.9 DPCM-AI-INV-P-09
XML inviato:

XML ricevuto:

7.1.1.2.10 DPCM-AI-INV-P-10
XML inviato:


XML ricevuto:

7.1.1.2.11 DPCM-AI-INV-P-11
XML inviato:

XML ricevuto:

7.1.1.2.12 DPCM-AI-INV-P-12
XML inviato:

XML ricevuto:

 <p>Direzione Salute</p>	Progetto SIRPE: De-materializzazione delle prescrizioni Piano dei test CIL – Gestionali ASR	RE-TES-01-SAR-ASR- codASR-codGestionale- V02.doc Pag. 46 di 132
---	--	--

7.1.2 Variazione prescritto

7.1.2.1 Casi di test

Prerequisiti: Le prescrizioni devono essere state patologia precedentemente inviate alla CIL senza errori bloccanti.

Codice Test	Descrizione Test	Esito Test
DPCM-AI-VAR-P-01	Invio di un file .zip contenente la variazione del codice della prestazione di una prescrizione specialistica.	Data esecuzione: Esito:
DPCM-AI-VAR-P-02	Invio di un file .zip contenente la variazione della priorità di una prestazione specialistica.	Data esecuzione: Esito:
DPCM-AI-VAR-P-03	Invio di un file .zip contenente la variazione del codice della diagnosi o del sospetto diagnostico di una prescrizione specialistica.	Data esecuzione: Esito:

Commenti sull'esecuzione del test:

7.1.2.2 XML

In questo paragrafo è necessario riportare, per ogni test eseguito nel paragrafo precedente, i corrispondenti XML della request inviata alla CIL e della response ricevuta dalla CIL.

7.1.2.2.1 DPCM-AI-VAR-P-01

XML inviato:

XML ricevuto:

7.1.2.2.2 DPCM-AI-VAR-P-02


XML inviato:

XML ricevuto:

7.1.2.2.3 DPCM-AI-VAR-P-03

XML inviato:

XML ricevuto:

 Direzione Salute	Progetto SIRPE: De-materializzazione delle prescrizioni Piano dei test CIL – Gestionali ASR	RE-TES-01-SAR-ASR- codASR-codGestionale- V02.doc Pag. 47 di 132
---	--	--

7.1.3 Annulla prescritto

7.1.3.1 Casi di test

Prerequisiti: Le prescrizioni devono essere state precedentemente inviate alla CIL senza errori bloccanti.

Codice Test	Descrizione Test	Esito Test
DPCM-AI-ANN-P-01	Invio di un file .zip contenente l'annullamento di una prescrizione specialistica.	Data esecuzione: Esito:
DPCM-AI-ANN-P-02	Invio di un file .zip contenente l'annullamento di più prescrizioni specialistiche.	Data esecuzione: Esito:

Commenti sull'esecuzione del test:

Nota: Si precisa che l'annullamento di una prescrizione è indipendente dalle informazioni contenute nella prescrizione, pertanto il presente piano non prevede ulteriori test. Si ricorda che il servizio di annullamento richiede, come dati della ricetta, il protocollo CIL, il numero di poligrafico ed il numero di ricetta elettronico (NRE).

7.1.3.2 XML

In questo paragrafo è necessario riportare, per ogni test eseguito nel paragrafo precedente, i corrispondenti XML della request inviata alla CIL e della response ricevuta dalla CIL.

7.1.3.2.1 DPCM-AI-ANN-P-01

XML inviato:

XML ricevuto:

7.1.3.2.2 DPCM-AI-ANN-P-02

XML inviato:

XML ricevuto:



Direzione Salute

Progetto SIRPE: De-materializzazione delle prescrizioni

Piano dei test CIL – Gestionali ASR

RE-TES-01-SAR-ASR-
codASR-codGestionale-
V02.doc

Pag. 48 di 132

7.1.4 Operazioni miste

Il paragrafo elenca casi di test con l'invio di file .zip contenenti tipi di operazioni diverse sulle ricette (inserimento o modifica o annullamento).

7.1.4.1 Casi di test

Prerequisiti: Per le operazioni di modifica ed annullamento le prescrizioni devono essere state precedentemente inviate alla CIL senza errori bloccanti.

Codice Test	Descrizione Test	Esito Test
DPCM-AI-MIST-P-01	Invio di un file .zip contenente l'inserimento e la modifica di due prescrizioni specialistiche distinte.	Data esecuzione:
		Esito:
DPCM-AI-MIST-P-02	Invio di un file .zip contenente l'inserimento e l'annullamento di due prescrizioni specialistiche distinte.	Data esecuzione:
		Esito:

Commenti sull'esecuzione del test:

7.1.4.2 XML

In questo paragrafo è necessario riportare, per ogni test eseguito nel paragrafo precedente, i corrispondenti XML della request inviata alla CIL e della response ricevuta dalla CIL.

7.1.4.2.1 DPCM-AI-MIST-P-01


XML inviato:

XML ricevuto:

7.1.4.2.2 DPCM-AI-MIST-P-02

XML inviato:

XML ricevuto:

 Direzione Salute	Progetto SIRPE: De-materializzazione delle prescrizioni Piano dei test CIL – Gestionali ASR	RE-TES-01-SAR-ASR- codASR-codGestionale- V02.doc Pag. 49 di 132
---	--	--

7.1.5 Consultazione esiti

7.1.5.1 Casi di test

Prerequisiti: Le prescrizioni devono essere state precedentemente inviate alla CIL.

Codice Test	Descrizione Test	Esito
DPCM-AI-SIN-01	Consultazione dell'esito sintetico per un invio prescritto senza errori.	Data esecuzione: Esito:
DPCM-AI-SIN-02	Consultazione dell'esito sintetico per un invio prescritto con warning.	Data esecuzione: Esito:
DPCM-AI-SIN-03	Consultazione dell'esito sintetico per un invio prescritto con errori bloccanti.	Data esecuzione: Esito:
DPCM-AI-AN-01	Consultazione dell'esito analitico per un invio prescritto senza errori.	Data esecuzione: Esito:
DPCM-AI-AN-02	Consultazione dell'esito analitico per un invio prescritto con warning.	Data esecuzione: Esito:
DPCM-AI-AN-03	Consultazione dell'esito analitico per un invio prescritto con errori bloccanti.	Data esecuzione: Esito:

Commenti sull'esecuzione del test:

7.1.5.2 XML

In questo paragrafo è necessario riportare, per ogni test eseguito nel paragrafo precedente, i corrispondenti XML della request inviata alla CIL e della response ricevuta dalla CIL.

7.1.5.2.1 DPCM-AI-SIN-01

XML inviato:

XML ricevuto:

7.1.5.2.2 DPCM-AI-SIN-02

XML inviato:

XML ricevuto:



Direzione Salute

Progetto SIRPE: De-materializzazione delle prescrizioni

Piano dei test CIL – Gestionali ASR

RE-TES-01-SAR-ASR-
codASR-codGestionale-
V02.doc

Pag. 50 di 132

7.1.5.2.3 DPCM-AI-SIN-03

XML inviato:

XML ricevuto:

7.1.5.2.4 DPCM-AI-AN-01

XML inviato:

XML ricevuto:

7.1.5.2.5 DPCM-AI-AN-02

XML inviato:

XML ricevuto:

7.1.5.2.6 DPCM-AI-AN-03

XML inviato:

XML ricevuto:



Direzione Salute

Progetto SIRPE: De-materializzazione delle prescrizioni

Piano dei test CIL – Gestionali ASR

RE-TES-01-SAR-ASR-
codASR-codGestionale-
V02.doc

Pag. 51 di 132

7.1.6 Scenari negativi

7.1.6.1 Casi di test

Prerequisiti: Non applicabile.

Codice Test	Descrizione Test	Esito
DPCM-AI-INV-NEG-P-01	Invio di un file .zip contenente una prestazione specialistica con quantità 0.	Data esecuzione:
		Esito:
DPCM-AI-INV-NEG-P-02	Invio di un file .zip contenente una prestazione specialistica specificando una data futura.	Data esecuzione:
		Esito:

Commenti sull'esecuzione del test:

7.1.6.2 XML

In questo paragrafo è necessario riportare, per ogni test eseguito nel paragrafo precedente, i corrispondenti XML della request inviata alla CIL e della response ricevuta dalla CIL.

7.1.6.2.1 DPCM-AI-INV-NEG-P-01

XML inviato:

XML ricevuto:

7.1.6.2.2 DPCM-AI-INV-NEG-P-02

XML inviato:

XML ricevuto:

7.1.7 Stampa autoimpegnativa

Le stampe delle autoimpegnative in regime DPCM sono previste sull'attuale modulo aziendale che deve riportare il numero di ricetta elettronica (NRE) come definito nelle specifiche [1].

7.1.7.1 Casi di test

Prerequisiti: Le prescrizioni devono essere state precedentemente inviate alla CIL senza errori bloccanti.

Codice Test	Descrizione Test	Esito
DPCM-AI-STAMPA-P-01	Stampa di una prescrizione specialistica per un paziente senza esenzione. (Stampa della prescrizione inviata con caso di test DPCM-AI-INV-P-01).	Data esecuzione:
		Esito:
DPCM-AI-STAMPA-P-02	Stampa di una prescrizione specialistica con più prestazioni e con descrizione della diagnosi o del sospetto diagnostico per un paziente con esenzione per patologia. (Stampa della prescrizione inviata con caso di test DPCM-AI-INV-P-04).	Data esecuzione:
		Esito:
DPCM-AI-STAMPA-P-03	Stampa di una prescrizione specialistica per un paziente straniero con tessera TEAM. (Stampa della prescrizione inviata con caso di test DPCM-AI-INV-P-07).	Data esecuzione:
		Esito:
DPCM-AI-STAMPA-P-04	Stampa di una prescrizione specialistica per una prescrizione specialistica con contenente l'inserimento di 8 prescrizioni specialistiche. (Stampa della prescrizione inviata con caso di test DPCM-AI-INV-P-12).	Data esecuzione:
		Esito:
DPCM-AI-STAMPA-P-05	Stampa di una prescrizione specialistica per una prescrizione specialistica con una prestazione specialistica che rientra nel decreto sull'appropriatezza prescrittiva (D.M. del 9 dicembre 2015) (Stampa della prescrizione inviata con caso di test DPCM-AI-INV-P-11).	Data esecuzione:
		Esito:



Direzione Salute

Progetto SIRPE: De-materializzazione delle prescrizioni

Piano dei test CIL – Gestionali ASR

RE-TES-01-SAR-ASR-
codASR-codGestionale-
V02.doc

Pag. 53 di 132

Commenti sull'esecuzione del test:

7.1.7.2 Stampe

In questo paragrafo è necessario riportare, per ogni test eseguito nel paragrafo precedente, l'immagine della stampa.

- 7.1.7.2.1 DPCM-AI-STAMPA-P-01
- 7.1.7.2.2 DPCM-AI-STAMPA-P-02
- 7.1.7.2.3 DPCM-AI-STAMPA-P-03
- 7.1.7.2.4 DPCM-AI-STAMPA-P-04
- 7.1.7.2.5 DPCM-AI-STAMPA-P-05

7.2 Test aggiuntivi

In questo paragrafo l'Azienda può dare evidenza di eventuali test aggiuntivi eseguiti durante la sessione di certificazione.

Funzione	Codice Test	Descrizione Test	Esito Test
			Data esecuzione:
			Esito:

7.2.1 XML

In questo paragrafo è necessario riportare, per ogni test eseguito nel paragrafo precedente, i corrispondenti XML della request inviata alla CIL e della response ricevuta dalla CIL.

8. Test ricetta SSN in DM

In questo paragrafo sono elencati i test relativi alla dematerializzazione delle ricette SSN sia specialistiche che farmaceutiche spendibili sul territorio.

8.1 Prescrizione

8.1.1 Invio prescritto

8.1.1.1 Casi di test

Prerequisiti: Non applicabile.

Codice Test	Descrizione Test	Esito
DM-INV-P-01	Invio prescrizione specialistica con una prestazione per paziente senza esenzione.	Data esecuzione:
		Esito:
DM-INV-P-02	Invio prescrizione specialistica con due prestazioni.	Data esecuzione:
		Esito:
DM-INV-P-03	Invio prescrizione specialistica con una prestazione con quantità maggiore di uno.	Data esecuzione:
		Esito:
DM-INV-P-04	Invio prescrizione specialistica con una prestazione per paziente con esenzione per patologia.	Data esecuzione:
		Esito:
DM-INV-P-05	Invio prescrizione specialistica con due prestazioni per paziente con esenzione per reddito.	Data esecuzione:
		Esito:
DM-INV-P-06	Invio prescrizione specialistica con due prestazioni con priorità e ciascuna prestazione con una nota esplicativa di ciò che è stato prescritto per un paziente senza esenzione.	Data esecuzione:
		Esito:
DM-INV-P-07	Invio prescrizione specialistica con più prestazioni per un per un paziente che ha richiesto l'oscuramento dei dati.	Data esecuzione:
		Esito:
DM-INV-P-08	Invio prescrizione specialistica per un ciclo di cura per un paziente con esenzione per patologia.	Data esecuzione:
		Esito:
DM-INV-P-09	Invio prescrizione specialistica con una prestazione specificando la descrizione della diagnosi o del sospetto diagnostico.	Data esecuzione:
		Esito:
DM-INV-P-10	Invio prescrizione specialistica per paziente ENI o STP.	Data esecuzione:
		Esito:

Codice Test	Descrizione Test	Esito
DM-INV-P-11	Invio prescrizione specialistica per paziente straniero con tessera TEAM.	Data esecuzione:
		Esito:
DM-INV-P-12	Invio prescrizione specialistica con codice della diagnosi o del sospetto diagnostico.	Data esecuzione:
		Esito:
DM-INV-F-01	Invio prescrizione farmaceutica con un farmaco per paziente senza esenzione. La prescrizione contiene l'indicazione del gruppo di equivalenza del farmaco.	Data esecuzione:
		Esito:
DM-INV-F-02	Invio prescrizione farmaceutica con due farmaci per paziente con esenzione per patologia. La prescrizione contiene: - un farmaco suggerito (gruppo di equivalenza e AIC) - un farmaco con la clausola di non sostituibilità (gruppo di equivalenza, AIC e codice della clausola).	Data esecuzione:
		Esito:
DM-INV-F-03	Invio prescrizione farmaceutica con un farmaco con quantità maggiore di uno per paziente con esenzione per reddito.	Data esecuzione:
		Esito:
DM-INV-F-04	Invio prescrizione farmaceutica con due farmaci. La prescrizione contiene un farmaco con Nota AIFA ed un farmaco con nota esplicativa di ciò che è stato prescritto.	Data esecuzione:
		Esito:
DM-INV-F-05	Invio prescrizione farmaceutica con un farmaco per paziente che ha richiesto l'oscuramento dei dati. La prescrizione contiene il codice AIC e la specificazione della non applicabilità dell'art. 15, comma 11-bis.	Data esecuzione:
		Esito:
DM-INV-F-06	Invio prescrizione farmaceutica per paziente straniero con tessera TEAM.	Data esecuzione:
		Esito:
DM- INV-P-13	Invio prescrizione specialistica con una prestazione con priorità e indicazione prescrizione suggerita.	Data esecuzione:
		Esito:
DM- INV-P-14	Invio prescrizione specialistica con 8 prestazioni.	Data esecuzione:
		Esito:
DM- INV-P-15	Invio prescrizione specialistica che rientra nel decreto sull'appropriatezza prescrittiva (D.M. del 9 dicembre 2015)	Data esecuzione:
		Esito:



Direzione Salute

Progetto SIRPE: De-materializzazione delle prescrizioni

Piano dei test CIL – Gestionali ASR

RE-TES-01-SAR-ASR-
codASR-codGestionale-
V02.doc

Pag. 56 di 132

Codice Test	Descrizione Test	Esito
DM- INV-P-16	Invio prescrizione specialistica che rientra nel Piano nazionale governo liste di attesa (PNGLA) con valorizzazione del tipo accesso	Data esecuzione: Esito:

Commenti sull'esecuzione del test:

8.1.1.2 XML

In questo paragrafo è necessario riportare, per ogni test eseguito nel paragrafo precedente, i corrispondenti XML della request inviata alla CIL e della response ricevuta dalla CIL.

8.1.1.2.1 DM-INV-P-01

XML inviato:

XML ricevuto:

8.1.1.2.2 DM-INV-P-02

XML inviato:

XML ricevuto:

8.1.1.2.3 DM-INV-P-03

XML inviato:

XML ricevuto:

8.1.1.2.4 DM-INV-P-04

XML inviato:

XML ricevuto:

8.1.1.2.5 DM-INV-P-05

XML inviato:

XML ricevuto:

8.1.1.2.6 DM-INV-P-06

XML inviato:



Direzione Salute

Progetto SIRPE: De-materializzazione delle prescrizioni

Piano dei test CIL – Gestionali ASR

RE-TES-01-SAR-ASR-
codASR-codGestionale-
V02.doc

Pag. 57 di 132

XML ricevuto:

8.1.1.2.7 DM-INV-P-07

XML inviato:

XML ricevuto:

8.1.1.2.8 DM-INV-P-08

XML inviato:

XML ricevuto:

8.1.1.2.9 DM-INV-P-09

XML inviato:

XML ricevuto:

8.1.1.2.10 DM-INV-P-10

XML inviato:

XML ricevuto:

8.1.1.2.11 DM-INV-P-11

XML inviato:

XML ricevuto:

8.1.1.2.12 DM-INV-P-12

XML inviato:

XML ricevuto:

8.1.1.2.13 DM-INV-P-13

XML inviato:

XML ricevuto:

8.1.1.2.14 DM-INV-P-14

XML inviato:



Direzione Salute

Progetto SIRPE: De-materializzazione delle prescrizioni

Piano dei test CIL – Gestionali ASR

RE-TES-01-SAR-ASR-
codASR-codGestionale-
V02.doc

Pag. 58 di 132

XML ricevuto:

8.1.1.2.15 DM-INV-P-15

XML inviato:

XML ricevuto:

8.1.1.2.16 DM-INV-F-01

XML inviato:

XML ricevuto:

8.1.1.2.17 DM-INV-F-02

XML inviato:

XML ricevuto:

8.1.1.2.18 DM-INV-F-03

XML inviato:

XML ricevuto:

8.1.1.2.19 DM-INV-F-04

XML inviato:

XML ricevuto:

8.1.1.2.20 DM-INV-F-05


XML inviato:

XML ricevuto:

8.1.1.2.21 DM-INV-F-06

XML inviato:

XML ricevuto:

 Direzione Salute	Progetto SIRPE: De-materializzazione delle prescrizioni Piano dei test CIL – Gestionali ASR	RE-TES-01-SAR-ASR- codASR-codGestionale- V02.doc Pag. 59 di 132
---	--	--

8.1.2 Annulla prescritto

8.1.2.1 Casi di test

Prerequisiti: Le prescrizioni devono essere state precedentemente inviate alla CIL senza errori bloccanti.

Codice Test	Descrizione Test	Esito
DM-ANN-P-01	Annullamento di una prescrizione specialistica prescritta.	Data esecuzione: Esito:
DM-ANN-F-01	Annullamento di una prescrizione farmaceutica prescritta.	Data esecuzione: Esito:

Nota: Si precisa che l'annullamento di una prescrizione è indipendente dalle informazioni contenute nella prescrizione, pertanto il presente piano non prevede ulteriori test. Si ricorda che il servizio di annullamento richiede, come dati della ricetta, il codice fiscale del medico prescrittore ed il numero di ricetta elettronico (NRE).

Commenti sull'esecuzione del test:

8.1.2.2 XML

In questo paragrafo è necessario riportare, per ogni test eseguito nel paragrafo precedente, i corrispondenti XML della request inviata alla CIL e della response ricevuta dalla CIL.

8.1.2.2.1 DM-ANN-P-01

XML inviato:

XML ricevuto:

8.1.2.2.2 DM-ANN-F-01

XML inviato:

XML ricevuto:

8.1.3 *Visualizza prescritto*

 8.1.3.1 *Casi di test*

Prerequisiti: Le prescrizioni devono essere state precedentemente inviate alla CIL senza errori bloccanti.

Codice Test	Descrizione Test	Esito
DM-VIS-P-01	Visualizzazione di una prescrizione specialistica con una prestazione per paziente senza esenzione.	Data esecuzione: Esito:
DM-VIS-P-02	Visualizzazione di una prescrizione specialistica con due prestazioni.	Data esecuzione: Esito:
DM-VIS-P-03	Visualizzazione di una prescrizione specialistica per paziente con esenzione per patologia.	Data esecuzione: Esito:
DM-VIS-P-04	Visualizzazione di una prescrizione specialistica per paziente con esenzione per reddito.	Data esecuzione: Esito:
DM-VIS-P-05	Visualizzazione di una prescrizione specialistica con una nota esplicativa di ciò che è stato prescritto.	Data esecuzione: Esito:
DM-VIS-P-06	Visualizzazione di una prescrizione specialistica per un per un paziente che ha richiesto l'oscuramento dei dati.	Data esecuzione: Esito:
DM-VIS-P-07	Visualizzazione di una prescrizione specialistica specificando il codice della diagnosi o la descrizione della diagnosi o del sospetto diagnostico.	Data esecuzione: Esito:
DM-VIS-F-01	Visualizzazione di una prescrizione farmaceutica con un farmaco per paziente senza esenzione. La prescrizione contiene l'indicazione del gruppo di equivalenza del farmaco.	Data esecuzione: Esito:
DM-VIS-F-02	Visualizzazione di una prescrizione farmaceutica con più farmaci per paziente con esenzione per patologia. La prescrizione contiene almeno: - un farmaco suggerito (gruppo di equivalenza e AIC) - un farmaco con la clausola di non sostituibilità (gruppo di equivalenza, AIC e codice della clausola).	Data esecuzione: Esito:
DM-VIS-F-03	Invio prescrizione farmaceutica per paziente con esenzione per reddito.	Data esecuzione: Esito:
DM-VIS-F-04	Visualizzazione di una prescrizione farmaceutica con due farmaci. La prescrizione contiene un farmaco con Nota AIFA ed un farmaco con nota esplicativa di ciò che è stato prescritto.	Data esecuzione: Esito:



Direzione Salute

Progetto SIRPE: De-materializzazione delle prescrizioni

Piano dei test CIL – Gestionali ASR

RE-TES-01-SAR-ASR-
codASR-codGestionale-
V02.doc

Pag. 61 di 132

DM-VIS-F-05	Visualizzazione di una prescrizione farmaceutica con un farmaco per paziente che ha richiesto l'oscuramento dei dati. La prescrizione contiene il codice AIC e la specificazione della non applicabilità dell'art. 15, comma 11-bis.	Data esecuzione:
		Esito:
DM-VIS-F-06	Visualizzazione di una prescrizione farmaceutica per paziente straniero con tessera TEAM.	Data esecuzione:
		Esito:

Commenti sull'esecuzione del test:

8.1.3.2 XML

In questo paragrafo è necessario riportare, per ogni test eseguito nel paragrafo precedente, i corrispondenti XML della request inviata alla CIL e della response ricevuta dalla CIL.

8.1.3.2.1 DM-VIS-P-01

XML inviato:

XML ricevuto:

8.1.3.2.2 DM-VIS-P-02

XML inviato:

XML ricevuto:

8.1.3.2.3 DM-VIS-P-03

XML inviato:

XML ricevuto:

8.1.3.2.4 DM-VIS-P-04

XML inviato:

XML ricevuto:

8.1.3.2.5 DM-VIS-P-05

XML inviato:

XML ricevuto:

8.1.3.2.6 DM-VIS-P-06

XML inviato:



Direzione Salute

Progetto SIRPE: De-materializzazione delle prescrizioni

Piano dei test CIL – Gestionali ASR

RE-TES-01-SAR-ASR-
codASR-codGestionale-
V02.doc

Pag. 62 di 132

XML ricevuto:

8.1.3.2.7 DM-VIS-P-07

XML inviato:

XML ricevuto:

8.1.3.2.8 DM-VIS-F-01

XML inviato:

XML ricevuto:

8.1.3.2.9 DM-VIS-F-02

XML inviato:

XML ricevuto:

8.1.3.2.10 DM-VIS-F-03

XML inviato:

XML ricevuto:

8.1.3.2.11 DM-VIS-F-04

XML inviato:

XML ricevuto:

8.1.3.2.12 DM-VIS-F-05

XML inviato:

XML ricevuto:

8.1.3.2.13 DM-VIS-F-06

XML inviato:

XML ricevuto:



Direzione Salute

Progetto SIRPE: De-materializzazione delle prescrizioni

Piano dei test CIL – Gestionali ASR

RE-TES-01-SAR-ASR-
codASR-codGestionale-
V02.doc

Pag. 63 di 132

8.1.4 Interroga NRE Utilizzati

8.1.4.1 Casi di test

Prerequisiti: Nella CIL devono essere presenti alcune prescrizioni inviate senza errori bloccanti.

Codice Test	Descrizione Test	Esito
DM-INT-P-01	Visualizzazione della lista di NRE utilizzati per numerare le ricette dematerializzate precedentemente inviate alla CIL. Il servizio viene richiamato specificando il codice fiscale del medico, il tipo prescrizione P e gli intervalli di data di prescrizione.	Data esecuzione:
		Esito:
DM-INT-F-01	Visualizzazione della lista di NRE utilizzati per numerare le ricette dematerializzate precedentemente inviate alla CIL. Il servizio viene richiamato specificando il codice fiscale del medico, il tipo prescrizione F e gli intervalli di data di prescrizione.	Data esecuzione:
		Esito:

Commenti sull'esecuzione del test:

8.1.4.2 XML

In questo paragrafo è necessario riportare, per ogni test eseguito nel paragrafo precedente, i corrispondenti XML della request inviata alla CIL e della response ricevuta dalla CIL.

8.1.4.2.1 DM-INT-P-01

XML inviato:

XML ricevuto:

8.1.4.2.2 DM-INT-F-01

XML inviato:

XML ricevuto:

8.1.5 Scenari negativi

8.1.5.1 Casi di test

Prerequisiti: Per gli scenari dell'annullamento e della visualizzazione la prescrizione deve essere stata precedentemente inviata alla CIL senza errori bloccanti.

Codice Test	Descrizione Test	Esito
DM-INV-NEG-P-01	Invio di una prescrizione specialistica con codice prestazione errato.	Data esecuzione:
		Esito:
DM-INV-NEG-P-02	Invio di una prescrizione specialistica con un codice della diagnosi o del sospetto diagnostico errato.	Data esecuzione:
		Esito:
DM-INV-NEG-P-03	Invio di una prescrizione specialistica con codice esenzione per reddito errato.	Data esecuzione:
		Esito:
DM-INV-NEG-P-04	Invio di una prescrizione specialistica con codice esenzione per patologia errato.	Data esecuzione:
		Esito:
DM-INV-NEG-P-05	Invio di una prescrizione specialistica con la data di compilazione non odierna.	Data esecuzione:
		Esito:
DM-INV-NEG-F-01	Invio prescrizione farmaceutica con gruppo di equivalenza e/o codice AIC errato.	Data esecuzione:
		Esito:
DM-INV-NEG-F-02	Invio prescrizione farmaceutica senza nota AIFA per un farmaco per il quale è prevista la nota AIFA.	Data esecuzione:
		Esito:
DM-ANN-NEG-P-01	Annullamento di una prescrizione specialistica con stato diverso da prescritto.	Data esecuzione:
		Esito:
DM-VIS-NEG-P-01	Richiesta di visualizzazione di una prescrizione specialistica con NRE non noto alla CIL (ad es. prescrizione inviata in precedenza alla CIL che ha restituito errore bloccante).	Data esecuzione:
		Esito:

Commenti sull'esecuzione del test:

8.1.5.2 XML

In questo paragrafo è necessario riportare, per ogni test eseguito nel paragrafo precedente, i corrispondenti XML della request inviata alla CIL e della response ricevuta dalla CIL.



Direzione Salute

Progetto SIRPE: De-materializzazione delle prescrizioni

Piano dei test CIL – Gestionali ASR

RE-TES-01-SAR-ASR-
codASR-codGestionale-
V02.doc

Pag. 65 di 132

8.1.5.2.1 DM-INV-NEG-P-01
XML inviato:

XML ricevuto:

8.1.5.2.2 DM-INV-NEG-P-02
XML inviato:

XML ricevuto:

8.1.5.2.3 DM-INV-NEG-P-03
XML inviato:

XML ricevuto:

8.1.5.2.4 DM-INV-NEG-P-04
XML inviato:

XML ricevuto:

8.1.5.2.5 DM-INV-NEG-P-05
XML inviato:

XML ricevuto:

8.1.5.2.6 DM-INV-NEG-F-01
XML inviato:

XML ricevuto:

8.1.5.2.7 DM-INV-NEG-F-02
XML inviato:

XML ricevuto:

8.1.5.2.8 DM-ANN-NEG-P-01
XML inviato:

XML ricevuto:



Direzione Salute

**Progetto SIRPE: De-materializzazione
delle prescrizioni**

**Piano dei test
CIL – Gestionali ASR**

RE-TES-01-SAR-ASR-
codASR-codGestionale-
V02.doc

Pag. 66 di 132

8.1.5.2.9

DM-VIS-NEG-P-01

XML inviato:

XML ricevuto:

8.1.6 *Stampa promemoria*

8.1.6.1 *Casi di test*

Prerequisiti: Le prescrizioni devono essere state precedentemente inviate alla CIL senza errori bloccanti.

Codice Test	Descrizione Test	Esito
DM-STAMPA-P-01	Stampa del promemoria per una prescrizione specialistica con due prestazioni con priorità e ciascuna prestazione con una nota esplicativa di ciò che è stato prescritto per un paziente senza esenzione. (Stampa della prescrizione inviata con caso di test DM-INV-P-06).	Data esecuzione: Esito:
DM-STAMPA-P-02	Stampa del promemoria per una prescrizione specialistica con più prestazioni per un paziente che ha richiesto l'oscuramento dei dati. (Stampa della prescrizione inviata con caso di test DM-INV-P-07).	Data esecuzione: Esito:
DM-STAMPA-P-03	Stampa del promemoria per una prescrizione specialistica con un ciclo di cura per un paziente con esenzione per patologia. (Stampa della prescrizione inviata con caso di test DM-INV-P-08).	Data esecuzione: Esito:
DM-STAMPA-P-04	Stampa del promemoria per una prescrizione specialistica per un paziente STP o ENI. (Stampa della prescrizione inviata con caso di test DM-INV-P-10).	Data esecuzione: Esito:
DM-STAMPA-P-05	Stampa del promemoria per una prescrizione specialistica per un paziente straniero con tessera TEAM. (Stampa della prescrizione inviata con caso di test DM-INV-P-11).	Data esecuzione: Esito:
DM-STAMPA-P-06	Stampa del promemoria per una prescrizione specialistica con una prestazione specificando la descrizione o il codice della diagnosi o del sospetto diagnostico. (Stampa della prescrizione inviata con caso di test DM-INV-P-09 oppure DM-AI-INV-P-12).	

Codice Test	Descrizione Test	Esito
DM-STAMPA-F-01	<p>Stampa del promemoria di una prescrizione farmaceutica con un farmaco per paziente senza esenzione.</p> <p>La prescrizione contiene l'indicazione del gruppo di equivalenza del farmaco. (Stampa della prescrizione inviata con caso di test DM-INV-F-01).</p>	Data esecuzione:
		Esito:
DM-STAMPA-F-02	<p>Stampa del promemoria di una prescrizione farmaceutica con due farmaci per paziente con esenzione per patologia.</p> <p>La prescrizione contiene: - un farmaco suggerito (gruppo di equivalenza e AIC) un farmaco con la clausola di non sostituibilità (gruppo di equivalenza, AIC e codice della clausola). (Stampa della prescrizione inviata con caso di test DM-INV-F-02).</p>	Data esecuzione:
		Esito:
DM-STAMPA-F-03	<p>Stampa del promemoria di una prescrizione farmaceutica con due farmaci.</p> <p>La prescrizione contiene un farmaco con Nota AIFA ed un farmaco con nota esplicativa di ciò che è stato prescritto (Stampa della prescrizione inviata con caso di test DM-INV-F-04).</p>	Data esecuzione:
		Esito:
DM-STAMPA-P-07	<p>Stampa del promemoria per una prescrizione specialistica contenente una prestazione che rientra nel decreto sull'appropriatezza prescrittiva (D.M. del 9 dicembre 2015) (Stampa della prescrizione inviata con caso di test DM-INV-P-15).</p>	Data esecuzione:
		Esito:
DM-STAMPA-P-08	<p>Stampa del promemoria per una prescrizione specialistica contenente una prestazione specialistica che rientra nel Piano nazionale governo liste di attesa (PNGLA) con valorizzazione del tipo accesso. (Stampa della prescrizione inviata con caso di test DM-INV-P-16).</p>	Data esecuzione:
		Esito:

Commenti sull'esecuzione del test:

8.1.6.2 Stampe

In questo paragrafo è necessario riportare, per ogni test eseguito nel paragrafo precedente, l'immagine della stampa.



Direzione Salute

**Progetto SIRPE: De-materializzazione
delle prescrizioni**

**Piano dei test
CIL – Gestionali ASR**

RE-TES-01-SAR-ASR-
codASR-codGestionale-
V02.doc

Pag. 69 di 132

8.1.6.2.1	DM-STAMPA-P-01
8.1.6.2.2	DM-STAMPA-P-02
8.1.6.2.3	DM-STAMPA-P-03
8.1.6.2.4	DM-STAMPA-P-04
8.1.6.2.5	DM-STAMPA-P-05
8.1.6.2.6	DM-STAMPA-P-06
8.1.6.2.7	DM-STAMPA-P-07
8.1.6.2.8	DM-STAMPA-P-08
8.1.6.2.9	DM-STAMPA-F-01
8.1.6.2.10	DM-STAMPA-F-02
8.1.6.2.11	DM-STAMPA-F-03

8.1.7 Trasformazione da prescrizione in DM a prescrizione in DPCM

La trasformazione da prescrizione in DM a prescrizione in DPCM è prevista solo in casi eccezionali legati all'indisponibilità dei servizi DM esposti dalla CIL (per esempio un soap fault) o al superamento del tempo massimo di attesa della risposta dalla CIL impostato sui gestionali.

Si precisa che nel caso in cui la CIL restituisca errori bloccanti sui dati contenuti nella ricetta inviata in DM è necessario procedere come segue:

- **il prescrittore apporta le dovute modifiche,**
- **il sistema non invia l'annullamento della ricetta errata,**
- **il prescrittore procede nuovamente all'invio della ricetta in DM utilizzando lo stesso NRE.**

L'invio dell'annullamento della ricetta è richiesto solo in caso di soap fault o di timeout.

8.1.7.1 Casi di test

Prerequisiti: Non applicabile.

Codice Test	Descrizione Test	Esito
DM-TRAS-01	<p>Invio di una prescrizione in DM per la quale il tempo di risposta della CIL supera il massimo tempo di attesa (time out) impostato sul gestionale.</p> <p>Il test si articola nei seguenti passi:</p> <p>Passo a) Invio in DM di una prescrizione (*)</p> <p>Passo b) Ricezione dell'errore occorso per il superamento del timeout</p> <p>Passo c) Invio in DM dell'annullamento della prescrizione inviata al passo a)</p> <p>Passo d) Invio in DPCM della stessa prescrizione con nuovo NRE.</p> <p>(*): per effettuare questo test è necessario che il sistema gestionale imposti il timeout (che specifica il tempo di attesa in millisecondi per la ricezione del messaggio risposta) ad un valore inferiore ad 1 secondo o comunque ad un valore che consenta al gestionale di non ricevere la risposta dalla CIL.</p>	<p>Data esecuzione:</p> <hr/> <p>Esito:</p>

Commenti sull'esecuzione del test:



Direzione Salute

Progetto SIRPE: De-materializzazione delle prescrizioni

Piano dei test CIL – Gestionali ASR

RE-TES-01-SAR-ASR-
codASR-codGestionale-
V02.doc

Pag. 71 di 132

8.1.7.2 XML

In questo paragrafo è necessario riportare, per ogni test eseguito nel paragrafo precedente, i corrispondenti XML della request inviata alla CIL e della response ricevuta dalla CIL.

8.1.7.2.1 DM-TRAS-01 passo a

XML inviato:

XML ricevuto:

8.1.7.2.2 DM-TRAS-01 passo c

XML inviato:

XML ricevuto:

8.1.7.2.3 DM-TRAS-01 passo d

XML inviato:

XML ricevuto:

8.2 Prenotazione

Il processo di prenotazione è normato dal Ministero mediante l'operazione di visualizzazione e presa in carico della prescrizione dematerializzata.

Si ricorda:

- la presa in carico di una ricetta dematerializzata da parte di un sistema di prenotazione può avvenire a livello di:
 - Regione + ASR + Struttura: quando il sistema di prenotazione è in grado di comunicare, contestualmente alla visualizzazione, la struttura che prende in carico la ricetta oppure quando comunica la struttura "logica" di erogazione successivamente ad una presa in carico effettuata a livello di Regione + ASR;
 - Regione + ASR: quando il sistema di prenotazione non è in grado di comunicare, contestualmente alla visualizzazione, la struttura che prende in carico la ricetta; il sistema comunicherà successivamente la struttura "logica" di presa in carico.
- la modifica della prenotazione deve essere comunicata alla CIL solo ed esclusivamente quando l'operazione determina una variazione della struttura "logica" di erogazione.

8.2.1 Presa in carico al momento della prenotazione

8.2.1.1 Casi di Test

Prerequisiti: Le prescrizioni devono essere state precedentemente inviate alla CIL.

Codice Test	Descrizione Test	Esito Test
DM-PREN-P-01	Visualizzazione e presa in carico a livello di Regione, ASR e struttura di una prescrizione specialistica. La prescrizione contiene una prestazione.	Data esecuzione:
		Esito:
DM-PREN-P-02	Visualizzazione e presa in carico a livello di Regione, ASR e struttura di una prescrizione specialistica. La prescrizione contiene più prestazioni.	Data esecuzione:
		Esito:
DM-PREN-P-03	Visualizzazione e presa in carico a livello di Regione, ASR e struttura di una prescrizione specialistica per paziente con esenzione.	Data esecuzione:
		Esito:
DM-PREN-P-04	Visualizzazione e presa in carico a livello di Regione, ASR e struttura di una prescrizione specialistica per un ciclo di cura.	Data esecuzione:
		Esito:
DM-PREN-P-05	Visualizzazione e presa in carico a livello di Regione, ASR e struttura di una prescrizione specialistica con una nota esplicativa di ciò che è stato prescritto.	Data esecuzione:
		Esito:
DM-PREN-P-06	Visualizzazione e presa in carico a livello di Regione, ASR	Data esecuzione:

Codice Test	Descrizione Test	Esito Test
	e struttura di una prescrizione specialistica specificando il codice diagnosi o la descrizione della diagnosi o del sospetto diagnostico.	Esito:
DM-PREN-P-07	Visualizzazione e presa in carico a livello di Regione, ASR e struttura di una prescrizione specialistica per un paziente che ha richiesto i dati oscurati.	Data esecuzione: Esito:
DM-PREN-P-08	Visualizzazione e presa in carico a livello di Regione e ASR di una prescrizione specialistica. La prescrizione contiene una prestazione.	Data esecuzione: Esito:
DM-PREN-P-09	Invio della struttura “logica” di erogazione di una prescrizione specialistica precedentemente presa in carico a livello di Regione e ASR. La prescrizione contiene una prestazione.	Data esecuzione: Esito:
DM-PREN-P-10	Visualizzazione e presa in carico a livello di Regione e ASR di una prescrizione specialistica. La prescrizione contiene più prestazioni.	Data esecuzione: Esito:
DM-PREN-P-11	Invio della struttura “logica” di erogazione di una prescrizione specialistica precedentemente presa in carico a livello di Regione e ASR. La prescrizione contiene più prestazioni.	Data esecuzione: Esito:

Commenti sull'esecuzione del test:

8.2.1.2 XML

In questo paragrafo è necessario riportare, per ogni test eseguito nel paragrafo precedente, i corrispondenti XML della request inviata alla CIL e della response ricevuta dalla CIL.

8.2.1.2.1 DM-PREN-P-01

XML inviato:

XML ricevuto:

8.2.1.2.2 DM-PREN-P-02

XML inviato:



Direzione Salute

Progetto SIRPE: De-materializzazione delle prescrizioni

Piano dei test CIL – Gestionali ASR

RE-TES-01-SAR-ASR-
codASR-codGestionale-
V02.doc

Pag. 74 di 132

XML ricevuto:

8.2.1.2.3 DM-PREN-P-03

XML inviato:

XML ricevuto:

8.2.1.2.4 DM-PREN-P-04

XML inviato:

XML ricevuto:

8.2.1.2.5 DM-PREN-P-05

XML inviato:

XML ricevuto:

8.2.1.2.6 DM-PREN-P-06

XML inviato:

XML ricevuto:

8.2.1.2.7 DM-PREN-P-07

XML inviato:

XML ricevuto:

8.2.1.2.8 DM-PREN-P-08

XML inviato:

XML ricevuto:

8.2.1.2.9 DM-PREN-P-09

XML inviato:

XML ricevuto:

8.2.1.2.10 DM-PREN-P-10

XML inviato:



Direzione Salute

**Progetto SIRPE: De-materializzazione
delle prescrizioni**

**Piano dei test
CIL – Gestionali ASR**

RE-TES-01-SAR-ASR-
codASR-codGestionale-
V02.doc

Pag. 75 di 132

XML ricevuto:

8.2.1.2.11 DM-PREN-P-11

XML inviato:

XML ricevuto:

8.2.2 *Modifica della presa in carico al momento della modifica della prenotazione*

8.2.2.1 *Casi di Test*

Prerequisiti: Le prescrizioni devono essere state precedentemente inviate alla CIL.

Codice Test	Descrizione Test	Esito Test
DM-MOD-PREN-P-01	<p>Modifica di una prenotazione specialistica che richiede la variazione della struttura “logica” di erogazione.</p> <p>La prescrizione contiene una prestazione.</p> <p><u>Nota</u>: la prestazione deve essere stata prenotata presso la struttura “logica” “A”, l’esecuzione del test richiede la modifica della prenotazione presso la nuova struttura “logica” di erogazione “B”.</p>	<p>Data esecuzione:</p> <p>Esito:</p>
DM-MOD-PREN-P-02	<p>Modifica di una prenotazione specialistica che richiede la variazione della struttura “logica” di erogazione.</p> <p>La prescrizione contiene più prestazioni.</p> <p><u>Nota</u>: una delle prestazioni deve essere stata prenotata presso la struttura “logica” “A”, l’esecuzione del test richiede la modifica della prenotazione della suddetta prestazione presso la nuova struttura “B” e l’individuazione della nuova struttura “logica”.</p>	<p>Data esecuzione:</p> <p>Esito:</p>

Commenti sull'esecuzione del test:

8.2.2.2 *XML*

In questo paragrafo è necessario riportare, per ogni test eseguito nel paragrafo precedente, i corrispondenti XML della request inviata alla CIL e della response ricevuta dalla CIL.

8.2.2.2.1 DM-MOD-PREN-P-01

XML inviato:

XML ricevuto:

8.2.2.2.2 DM-MOD-PREN-P-02

XML inviato:

XML ricevuto:



Direzione Salute

Progetto SIRPE: De-materializzazione delle prescrizioni

Piano dei test CIL – Gestionali ASR

RE-TES-01-SAR-ASR-
codASR-codGestionale-
V02.doc

Pag. 77 di 132

8.2.3 Revoca della presa in carico al momento della revoca della prenotazione

8.2.3.1 Casi di Test

Prerequisiti: La presa in carico delle prescrizioni deve essere stata precedentemente inviata alla CIL senza errori bloccanti.

Codice Test	Descrizione Test	Esito Test
DM-REV-PREN-P-01	Revoca di tutti gli appuntamenti di una ricetta.	Data esecuzione:
		Esito:
DM-REV-PREN-P-02	Revoca di uno degli appuntamenti con modifica della struttura "logica".	Data esecuzione:
		Esito:
DM-REV-PREN-P-03	Revoca della presa in carico per indisponibilità di posti nelle agende dell'Azienda.	Data esecuzione:
		Esito:

Commenti sull'esecuzione del test:

8.2.3.2 XML

In questo paragrafo è necessario riportare, per ogni test eseguito nel paragrafo precedente, i corrispondenti XML della request inviata alla CIL e della response ricevuta dalla CIL.

8.2.3.2.1 DM-REV-PREN-P-01

XML inviato:

XML ricevuto:

8.2.3.2.2 DM-REV-PREN-P-02

XML inviato:

XML ricevuto:



Direzione Salute

Progetto SIRPE: De-materializzazione delle prescrizioni

Piano dei test CIL – Gestionali ASR

RE-TES-01-SAR-ASR-
codASR-codGestionale-
V02.doc

Pag. 78 di 132

8.2.4 Scenari negativi

8.2.4.1 Casi di Test

Prerequisiti: L'annullamento o l'erogazione delle prescrizioni deve essere stata precedentemente inviata alla CIL senza errori bloccanti.

Codice Test	Descrizione Test	Esito Test
DM-PREN-NEG-P-01	Visualizzazione e presa in carico a livello di Regione, ASR e struttura di una prescrizione specialistica annullata dal prescrittore.	Data esecuzione:
		Esito:
DM-PREN-NEG-P-02	Visualizzazione e presa in carico a livello di Regione e ASR di una prescrizione specialistica già erogata.	Data esecuzione:
		Esito:

Commenti sull'esecuzione del test:

8.2.4.2 XML

In questo paragrafo è necessario riportare, per ogni test eseguito nel paragrafo precedente, i corrispondenti XML della request inviata alla CIL e della response ricevuta dalla CIL.

8.2.4.2.1 DM-PREN-NEG-P-01

XML inviato:

XML ricevuto:

8.2.4.2.2 DM-PREN-NEG-P-02

XML inviato:

XML ricevuto:

8.3 Erogazione

Si ricorda che l'erogazione di una prescrizione dematerializzata richiede che questa sia precedentemente presa in carico.

La presa in carico può avvenire in due modalità:

- mediante la prenotazione effettuata dai sistemi aziendali preposti [Rif. Paragrafo 6.2 “Prenotazione”]
- mediante la “presa in carico di prescrizione non prenotata”, che corrisponde alla fase di accettazione, da parte della struttura di erogazione [Rif. Paragrafo 6.3.1 “Presa in carico di prescrizione non prenotata”].

Pertanto, nel caso in cui la prestazione non sia soggetta a prenotazione, per poterla erogare è necessario prenderla in carico all'atto dell'erogazione.

8.3.1 Presa in carico di prescrizione non prenotata

8.3.1.1 Casi di Test

Prerequisiti: Le prescrizioni devono essere state precedentemente inviate alla CIL e non prenotate.

Codice Test	Descrizione Test	Esito Test
DM-PRECAR-P-01	Presa in carico e visualizzazione dei dati di una prescrizione specialistica con una prestazione.	Data esecuzione:
		Esito:
DM-PRECAR-P-02	Presa in carico e visualizzazione dei dati di una prescrizione specialistica con più prestazioni.	Data esecuzione:
		Esito:
DM-PRECAR-P-03	Presa in carico e visualizzazione dei dati di una prescrizione specialistica per un paziente con esenzione.	Data esecuzione:
		Esito:
DM-PRECAR-P-04	Presa in carico e visualizzazione dei dati di una prescrizione specialistica per un ciclo di cura.	Data esecuzione:
		Esito:
DM-PRECAR-P-05	Presa in carico e visualizzazione dei dati di una prescrizione specialistica con una nota esplicativa di ciò che è stato prescritto.	Data esecuzione:
		Esito:
DM-PRECAR-P-06	Presa in carico e visualizzazione dei dati di una prescrizione specialistica specificando il codice diagnosi o la descrizione della diagnosi o del sospetto diagnostico.	Data esecuzione:
		Esito:

Commenti sull'esecuzione del test:

8.3.1.2 XML

In questo paragrafo è necessario riportare, per ogni test eseguito nel paragrafo precedente, i corrispondenti XML della request inviata alla CIL e della response ricevuta dalla CIL.

8.3.1.2.1 DM-PRECAR-P-01

XML inviato:XML ricevuto:

8.3.1.2.2 DM-PRECAR-P-02

XML inviato:XML ricevuto:

8.3.1.2.3 DM-PRECAR-P-03

XML inviato:XML ricevuto:

8.3.1.2.4 DM-PRECAR-P-04

XML inviato:XML ricevuto:

8.3.1.2.5 DM-PRECAR-P-05

XML inviato:XML ricevuto:

8.3.1.2.6 DM-PRECAR-P-06

XML inviato:XML ricevuto:



Direzione Salute

Progetto SIRPE: De-materializzazione delle prescrizioni

Piano dei test CIL – Gestionali ASR

RE-TES-01-SAR-ASR-
codASR-codGestionale-
V02.doc

Pag. 81 di 132

8.3.2 *Revoca della presa in carico di prescrizione non prenotata*

8.3.2.1 *Casi di Test*

Prerequisiti: La presa in carico delle prescrizioni deve essere stata precedentemente inviata alla CIL senza errori bloccanti.

Codice Test	Descrizione Test	Esito Test
DM-REV-PRECAR-P-01	Revoca della presa in carico di una prescrizione specialistica.	Data esecuzione:
		Esito:

Commenti sull'esecuzione del test:

8.3.2.2 *XML*

In questo paragrafo è necessario riportare, per ogni test eseguito nel paragrafo precedente, i corrispondenti XML della request inviata alla CIL e della response ricevuta dalla CIL.

8.3.2.2.1 DM-REV-PRECAR-P-01

XML inviato:

XML ricevuto:

8.3.3 *Invio Erogato*

 8.3.3.1 *Casi di Test*

Prerequisiti: La presa in carico al momento della prenotazione o la presa in carico al momento dell'erogazione delle prescrizioni deve essere stata precedentemente inviata alla CIL senza errori bloccanti.

Codice Test	Descrizione Test	Esito Test
DM-INV-ERO-P-01	Erogazione totale di una prescrizione specialistica precedentemente presa in carico. La prescrizione contiene una prestazione con quantità 1.	Data esecuzione:
		Esito:
DM-INV-ERO-P-02	Erogazione totale di una prescrizione specialistica precedentemente presa in carico. La prescrizione contiene più prestazioni.	Data esecuzione:
		Esito:
DM-INV-ERO-P-03	Erogazione totale di una prescrizione ciclica precedentemente presa in carico.	Data esecuzione:
		Esito:
DM-INV-ERO-P-04	Erogazione totale di una prescrizione specialistica precedentemente presa in carico per un paziente straniero con tessera TEAM.	Data esecuzione:
		Esito:
DM-INV-ERO-P-05	Erogazione totale di una prescrizione specialistica precedentemente presa in carico con erogazione di una prestazione aggiuntiva rispetto al prescritto. La prestazione aggiuntiva attualmente accettata dal Ministero è il prelievo venoso.	Data esecuzione:
		Esito:
DM-INV-ERO-P-06	Erogazione totale di una prescrizione specialistica precedentemente presa in carico. La prescrizione contiene più prestazioni e, tra le prestazioni erogate, è presente una prestazione diversa da quella specificata in prescrizione.	Data esecuzione:
		Esito:
DM-INV-ERO-P-07	Erogazione totale di una prescrizione specialistica precedentemente presa in carico per un assistito STP o ENI.	Data esecuzione:
		Esito:
DM-INV-ERO-P-08	Erogazione totale di una prescrizione specialistica. La prescrizione è stata precedentemente erogata e per la quale è stata annullata l'erogazione.	Data esecuzione:
		Esito:
DM-INV-ERO-P-09	Erogazione parziale di una prescrizione specialistica.	Data esecuzione:



Direzione Salute

Progetto SIRPE: De-materializzazione delle prescrizioni

Piano dei test CIL – Gestionali ASR

RE-TES-01-SAR-ASR-
codASR-codGestionale-
V02.doc

Pag. 83 di 132

Codice Test	Descrizione Test	Esito Test
	La prescrizione è stata precedentemente erogata e per la quale è stata annullata l'erogazione.	Esito:
DM-INV-ERO-P-10	Erogazione parziale di una prescrizione specialistica. La prescrizione è stata precedentemente erogata e per la quale è stata annullata l'erogazione.	Data esecuzione: Esito:

Commenti sull'esecuzione del test:

8.3.3.2 XML

In questo paragrafo è necessario riportare, per ogni test eseguito nel paragrafo precedente, i corrispondenti XML della request inviata alla CIL e della response ricevuta dalla CIL.

8.3.3.2.1 DM-INV-ERO-P-01

XML inviato:

XML ricevuto:

8.3.3.2.2 DM-INV-ERO-P-02

XML inviato:

XML ricevuto:

8.3.3.2.3 DM-INV-ERO-P-03

XML inviato:

XML ricevuto:

8.3.3.2.4 DM-INV-ERO-P-04

XML inviato:

XML ricevuto:

8.3.3.2.5 DM-INV-ERO-P-05

XML inviato:

XML ricevuto:



Direzione Salute

Progetto SIRPE: De-materializzazione delle prescrizioni

Piano dei test CIL – Gestionali ASR

RE-TES-01-SAR-ASR-
codASR-codGestionale-
V02.doc

Pag. 84 di 132

8.3.3.2.6 DM-INV-ERO-P-06
XML inviato:

XML ricevuto:

8.3.3.2.7 DM-INV-ERO-P-07
XML inviato:

XML ricevuto:

8.3.3.2.8 DM-INV-ERO-P-08
XML inviato:


XML ricevuto:

8.3.3.2.9 DM-INV-ERO-P-09
XML inviato:

XML ricevuto:

8.3.3.2.10 DM-INV-ERO-P-10
XML inviato:

XML ricevuto:

 Direzione Salute	Progetto SIRPE: De-materializzazione delle prescrizioni Piano dei test CIL – Gestionali ASR	RE-TES-01-SAR-ASR- codASR-codGestionale- V02.doc Pag. 85 di 132
---	--	--

8.3.4 Annulla erogato

8.3.4.1 Casi di Test

Prerequisiti: L'erogazione delle prescrizioni deve essere stata precedentemente inviata alla CIL senza errori bloccanti.

Codice Test	Descrizione Test	Esito Test
DM-ANN-ERO-P-01	Annullamento dei dati di erogazione di una prestazione specialistica precedentemente erogata. La prescrizione rimane in carico alla struttura.	Data esecuzione: Esito:
DM-ANN-ERO-P-02	Annullamento dei dati di erogazione di una prestazione specialistica precedentemente erogata. La prescrizione non rimane in carico alla struttura.	Data esecuzione: Esito:

Commenti sull'esecuzione del test:

8.3.4.2 XML

In questo paragrafo è necessario riportare, per ogni test eseguito nel paragrafo precedente, i corrispondenti XML della request inviata alla CIL e della response ricevuta dalla CIL.

8.3.4.2.1 DM-ANN-ERO-P-01


XML inviato:

XML ricevuto:

8.3.4.2.2 DM-ANN-ERO-P-02

XML inviato:

XML ricevuto:

 <p>Direzione Salute</p>	Progetto SIRPE: De-materializzazione delle prescrizioni Piano dei test CIL – Gestionali ASR	RE-TES-01-SAR-ASR- codASR-codGestionale- V02.doc Pag. 86 di 132
---	--	--

8.3.5 Visualizza erogato

8.3.5.1 Casi di Test

Prerequisiti: La presa in carico o la prenotazione o l'erogazione delle prescrizioni deve essere stata precedentemente inviata alla CIL senza errori bloccanti.

Codice Test	Descrizione Test	Esito Test
DM-VIS-ERO-P-01	Visualizzazione di una prescrizione specialistica precedentemente presa in carico o prenotata dalla stessa struttura che richiede la visualizzazione.	Data esecuzione:
		Esito:
DM-VIS-ERO-P-02	Visualizzazione di una prescrizione specialistica precedentemente presa in carico o prenotata da una struttura diversa da quella che richiede la visualizzazione, ma facente parte della stessa ASR.	Data esecuzione:
		Esito:
DM-VIS-ERO-P-03	Visualizzazione di una prescrizione specialistica precedentemente erogata.	Data esecuzione:
		Esito:
DM-VIS-ERO-P-04	Visualizzazione dei dati oscurati associati ad una prescrizione specialistica precedentemente presa in carico o prenotata.	Data esecuzione:
		Esito:

Commenti sull'esecuzione del test:

8.3.5.2 XML

In questo paragrafo è necessario riportare, per ogni test eseguito nel paragrafo precedente, i corrispondenti XML della request inviata alla CIL e della response ricevuta dalla CIL.

8.3.5.2.1 DM-VIS-ERO-P-01

XML inviato:

XML ricevuto:

8.3.5.2.2 DM-VIS-ERO-P-02

XML inviato:

XML ricevuto:

8.3.5.2.3 DM-VIS-ERO-P-03

XML inviato:



Direzione Salute

**Progetto SIRPE: De-materializzazione
delle prescrizioni**

**Piano dei test
CIL – Gestionali ASR**

RE-TES-01-SAR-ASR-
codASR-codGestionale-
V02.doc

Pag. 87 di 132

XML ricevuto:

8.3.5.2.4 DM-VIS-ERO-P-04

XML inviato:

XML ricevuto:



Direzione Salute

Progetto SIRPE: De-materializzazione delle prescrizioni

Piano dei test CIL – Gestionali ASR

RE-TES-01-SAR-ASR-
codASR-codGestionale-
V02.doc

Pag. 88 di 132

8.3.6 Scenari negativi

8.3.6.1 Casi di Test

Prerequisiti: L'invio della prescrizione o l'annullamento o la presa in carico o la prenotazione delle prescrizioni deve essere stata precedentemente inviata alla CIL senza errori bloccanti.

Codice Test	Descrizione Test	Esito Test
DM-PRECAR-NEG-P-01	Visualizzazione e presa in carico di una prescrizione specialistica annullata dal prescrittore.	Data esecuzione:
		Esito:
DM-INV-ERO-NEG-P-01	Erogazione totale di una prescrizione specialistica senza aver effettuato precedentemente la presa in carico.	Data esecuzione:
		Esito:
DM-INV-ERO-NEG-P-02	Erogazione totale di una prescrizione specialistica con erogazione di parte delle prestazioni prescritte.	Data esecuzione:
		Esito:

Commenti sull'esecuzione del test:

8.3.6.2 XML

In questo paragrafo è necessario riportare, per ogni test eseguito nel paragrafo precedente, i corrispondenti XML della request inviata alla CIL e della response ricevuta dalla CIL.

8.3.6.2.1 DM-PRECAR-NEG-P-01

XML inviato:

XML ricevuto:

8.3.6.2.2 DM-INV-ERO-NEG-P-01


XML inviato:

XML ricevuto:

8.3.6.2.3 DM-INV-ERO-NEG-P-02

XML inviato:

XML ricevuto:

 <p>Direzione Salute</p>	<p>Progetto SIRPE: De-materializzazione delle prescrizioni</p> <p>Piano dei test CIL – Gestionali ASR</p>	<p>RE-TES-01-SAR-ASR- codASR-codGestionale- V02.doc</p> <p>Pag. 89 di 132</p>
---	---	---

8.4 Test aggiuntivi

In questo paragrafo l'Azienda può dare evidenza di eventuali test aggiuntivi eseguiti durante la sessione di certificazione.

Funzione	Codice Test	Descrizione Test	Esito Test
			Data esecuzione: Esito:

8.4.1 XML

In questo paragrafo è necessario riportare, per ogni test eseguito nel paragrafo precedente, i corrispondenti XML della request inviata alla CIL e della response ricevuta dalla CIL.

9. Test ricetta SSN in DPCM

In questo paragrafo sono elencati i test relativi alle ricette SSN inviate in DPCM sia specialistiche che farmaceutiche spendibili sul territorio.

9.1 Prescrizione

9.1.1 Invio prescritto

9.1.1.1 Casi di test

Prerequisiti: Non applicabile.

Codice Test	Descrizione Test	Esito Test
DPCM-INV-P-01	Invio di un file .zip contenente una prescrizione specialistica per un paziente senza esenzione.	Data esecuzione:
		Esito:
DPCM-INV-P-02	Invio di un file .zip contenente una prescrizione specialistica per un paziente con esenzione per reddito.	Data esecuzione:
		Esito:
DPCM-INV-P-03	Invio di un file .zip contenente una prescrizione specialistica con quantità maggiore di uno e con un codice della diagnosi o del sospetto diagnostico per un paziente con esenzione per patologia.	Data esecuzione:
		Esito:
DPCM-INV-P-04	Invio di un file .zip contenente una prescrizione specialistica con più prestazioni e con descrizione della diagnosi o del sospetto diagnostico per un paziente con esenzione per patologia.	Data esecuzione:
		Esito:
DPCM-INV-P-05	Invio di un file .zip contenente una prescrizione specialistica per un ciclo di cura.	Data esecuzione:
		Esito:
DPCM-INV-P-06	Invio di un file .zip contenente una prescrizione specialistica per un paziente STP o ENI.	Data esecuzione:
		Esito:
DPCM-INV-P-07	Invio di un file .zip contenente una prescrizione specialistica per un paziente straniero con tessera TEAM.	Data esecuzione:
		Esito:
DPCM-INV-P-08	Invio di un file .zip contenente una prescrizione specialistica con priorità.	Data esecuzione:
		Esito:
DPCM-INV-P-09	Invio di un file .zip contenente una prescrizione specialistica con data compilazione precedente alla data di invio.	Data esecuzione:
		Esito:
DPCM-INV-P-10	Invio di un file .zip contenente l'inserimento di più prescrizioni specialistiche.	Data esecuzione:
		Esito:
DPCM-INV-F-01	Invio di un file .zip contenente una prescrizione	Data esecuzione:

Codice Test	Descrizione Test	Esito Test
	farmaceutica con un farmaco per paziente senza esenzione. La prescrizione contiene l'indicazione del gruppo di equivalenza del farmaco.	Esito:
DPCM-INV-F-02	Invio di un file .zip contenente una prescrizione farmaceutica con due farmaci per paziente con esenzione per patologia. La prescrizione contiene: - un farmaco suggerito (gruppo di equivalenza e AIC) un farmaco con la clausola di non sostituibilità (gruppo di equivalenza, AIC e codice della clausola).	Data esecuzione: Esito:
DPCM-INV-F-03	Invio di un file .zip contenente una prescrizione farmaceutica con un farmaco con quantità maggiore di uno per paziente con esenzione per reddito.	
DPCM-INV-F-04	Invio di un file .zip contenente una prescrizione farmaceutica con due farmaci. La prescrizione contiene un farmaco con Nota AIFA ed un farmaco con nota esplicativa di ciò che è stato prescritto.	
DPCM-INV-F-05	Invio di un file .zip contenente una prescrizione farmaceutica con un farmaco per paziente che ha richiesto l'oscuramento dei dati. La prescrizione contiene il codice AIC e la specificazione della non applicabilità dell'art. 15, comma 11-bis.	
DPCM-INV-F-06	Invio di un file .zip contenente una prescrizione farmaceutica per paziente straniero con tessera TEAM.	
DPCM-INV-F-07	Invio di un file .zip contenente l'inserimento di più prescrizioni farmaceutiche.	
DPCM-INV-P-11	Invio prescrizione specialistica con una prestazione con priorità e indicazione prescrizione suggerita.	Data esecuzione: Esito:
DPCM-INV-P-12	Invio prescrizione specialistica con 8 prestazioni.	Data esecuzione: Esito:
DPCM-INV-P-13	Invio prescrizione specialistica che rientra nel decreto sull'appropriatezza prescrittiva (D.M. del 9 dicembre 2015)	Data esecuzione: Esito:
DPCM-INV-P-14	Invio prescrizione specialistica che rientra nel Piano nazionale governo liste di attesa (PNGLA) con	Data esecuzione: Esito:



Direzione Salute

Progetto SIRPE: De-materializzazione delle prescrizioni

Piano dei test CIL – Gestionali ASR

RE-TES-01-SAR-ASR-
codASR-codGestionale-
V02.doc

Pag. 92 di 132

Codice Test	Descrizione Test	Esito Test
	valorizzazione del tipo accesso	

Commenti sull'esecuzione del test:

9.1.1.2 XML

In questo paragrafo è necessario riportare, per ogni test eseguito nel paragrafo precedente, i corrispondenti XML della request inviata alla CIL e della response ricevuta dalla CIL.

9.1.1.2.1 DPCM-INV-P-01

XML inviato:

XML ricevuto:

9.1.1.2.2 DPCM-INV-P-02

XML inviato:

XML ricevuto:

9.1.1.2.3 DPCM-INV-P-03

XML inviato:

XML ricevuto:

9.1.1.2.4 DPCM-INV-P-04

XML inviato:

XML ricevuto:

9.1.1.2.5 DPCM-INV-P-05

XML inviato:

XML ricevuto:

9.1.1.2.6 DPCM-INV-P-06

XML inviato:

XML ricevuto:



Direzione Salute

Progetto SIRPE: De-materializzazione delle prescrizioni

Piano dei test CIL – Gestionali ASR

RE-TES-01-SAR-ASR-
codASR-codGestionale-
V02.doc

Pag. 93 di 132

9.1.1.2.7 DPCM-INV-P-07
XML inviato:

XML ricevuto:

9.1.1.2.8 DPCM-INV-P-08
XML inviato:

XML ricevuto:

9.1.1.2.9 DPCM-INV-P-09
XML inviato:

XML ricevuto:

9.1.1.2.10 DPCM-INV-P-10
XML inviato:

XML ricevuto:

9.1.1.2.11 DPCM-INV-P-11
XML inviato:

XML ricevuto:

9.1.1.2.12 DPCM-INV-P-12
XML inviato:

XML ricevuto:

9.1.1.2.13 DPCM-INV-P-13
XML inviato:

XML ricevuto:

9.1.1.2.14 DPCM-INV-P-14
XML inviato:

XML ricevuto:



Direzione Salute

Progetto SIRPE: De-materializzazione delle prescrizioni

Piano dei test CIL – Gestionali ASR

RE-TES-01-SAR-ASR-
codASR-codGestionale-
V02.doc

Pag. 94 di 132

9.1.1.2.15 DPCM-INV-F-01

XML inviato:

XML ricevuto:

9.1.1.2.16 DPCM-INV-F-02

XML inviato:

XML ricevuto:

9.1.1.2.17 DPCM-INV-F-03

XML inviato:

XML ricevuto:

9.1.1.2.18 DPCM-INV-F-04

XML inviato:

XML ricevuto:

9.1.1.2.19 DPCM-INV-F-05

XML inviato:

XML ricevuto:

9.1.1.2.20 DPCM-INV-F-06


XML inviato:

XML ricevuto:

9.1.1.2.21 DPCM-INV-F-07

XML inviato:

XML ricevuto:

 Direzione Salute	Progetto SIRPE: De-materializzazione delle prescrizioni Piano dei test CIL – Gestionali ASR	RE-TES-01-SAR-ASR- codASR-codGestionale- V02.doc Pag. 95 di 132
---	--	--

9.1.2 Variazione prescritto

9.1.2.1 Casi di test

Prerequisiti: Le prescrizioni devono essere state precedentemente inviate alla CIL senza errori bloccanti.

Codice Test	Descrizione Test	Esito Test
DPCM-VAR-P-01	Invio di un file .zip contenente la variazione del codice della prestazione di una prescrizione specialistica.	Data esecuzione:
		Esito:
DPCM-VAR-P-02	Invio di un file .zip contenente la variazione della priorità di una prestazione specialistica.	Data esecuzione:
		Esito:
DPCM-VAR-P-03	Invio di un file .zip contenente la variazione del codice della diagnosi o del sospetto diagnostico di una prescrizione specialistica.	Data esecuzione:
		Esito:
DPCM-VAR-F-01	Invio di un file .zip contenente la variazione del farmaco di una prescrizione farmaceutica.	Data esecuzione:
		Esito:

Commenti sull'esecuzione del test:

9.1.2.2 XML

In questo paragrafo è necessario riportare, per ogni test eseguito nel paragrafo precedente, i corrispondenti XML della request inviata alla CIL e della response ricevuta dalla CIL.

9.1.2.2.1 DPCM-VAR-P-01

XML inviato:

XML ricevuto:

9.1.2.2.2 DPCM-VAR-P-02

XML inviato:

XML ricevuto:

9.1.2.2.3 DPCM-VAR-P-03

XML inviato:



Direzione Salute

**Progetto SIRPE: De-materializzazione
delle prescrizioni**

**Piano dei test
CIL – Gestionali ASR**

RE-TES-01-SAR-ASR-
codASR-codGestionale-
V02.doc

Pag. 96 di 132

XML ricevuto:

9.1.2.2.4 DPCM-VAR-F-01

XML inviato:

XML ricevuto:



Direzione Salute

Progetto SIRPE: De-materializzazione delle prescrizioni

Piano dei test CIL – Gestionali ASR

RE-TES-01-SAR-ASR-
codASR-codGestionale-
V02.doc

Pag. 97 di 132

9.1.3 Annulla prescritto

9.1.3.1 Casi di test

Prerequisiti: Le prescrizioni devono essere state precedentemente inviate alla CIL senza errori bloccanti.

Codice Test	Descrizione Test	Esito Test
DPCM-ANN-P-01	Invio di un file .zip contenente l'annullamento di una prescrizione specialistica.	Data esecuzione:
		Esito:
DPCM- ANN-P-2	Invio di un file .zip contenente l'annullamento di più prescrizioni specialistiche.	Data esecuzione:
		Esito:
DPCM-ANN-F-01	Invio di un file .zip contenente l'annullamento di una prescrizione farmaceutica.	Data esecuzione:
		Esito:
DPCM-ANN-F-02	Invio di un file .zip contenente l'annullamento di più prescrizioni farmaceutiche.	Data esecuzione:
		Esito:

Nota: Si precisa che l'annullamento di una prescrizione è indipendente dalle informazioni contenute nella prescrizione, pertanto il presente piano non prevede ulteriori test. Si ricorda che il servizio di annullamento richiede, come dati della ricetta, il protocollo CIL, il numero di poligrafico ed il numero di ricetta elettronico (NRE).

Commenti sull'esecuzione del test:

9.1.3.2 XML

In questo paragrafo è necessario riportare, per ogni test eseguito nel paragrafo precedente, i corrispondenti XML della request inviata alla CIL e della response ricevuta dalla CIL.

9.1.3.2.1 DPCM-ANN-P-01

XML inviato:

XML ricevuto:

9.1.3.2.2 DPCM- ANN-P-02

XML inviato:

XML ricevuto:



Direzione Salute

**Progetto SIRPE: De-materializzazione
delle prescrizioni**

**Piano dei test
CIL – Gestionali ASR**

RE-TEs-01-SAR-ASR-
codASR-codGestionale-
V02.doc

Pag. 98 di 132

9.1.3.2.3 DPCM-ANN-F-01

XML inviato:

XML ricevuto:

9.1.3.2.4 DPCM-ANN-F-02

XML inviato:

XML ricevuto:

9.1.4 Operazioni miste

Il paragrafo elenca casi di test con l'invio di file .zip contenenti tipi di operazioni diverse sulle ricette (inserimento o modifica o annullamento).

9.1.4.1 Casi di test

Prerequisiti: Per le operazioni di modifica ed annullamento le prescrizioni devono essere state precedentemente inviate alla CIL senza errori bloccanti.

Codice Test	Descrizione Test	Esito Test
DPCM-MIST-P-01	Invio di un file .zip contenente l'inserimento e la modifica di due prescrizioni specialistiche distinte.	Data esecuzione:
		Esito:
DPCM-MIST-P-02	Invio di un file .zip contenente l'inserimento e l'annullamento di due prescrizioni specialistiche distinte.	Data esecuzione:
		Esito:
DPCM-MIST-F-01	Invio di un file .zip contenente l'inserimento e la modifica di due prescrizioni farmaceutiche distinte.	Data esecuzione:
		Esito:
DPCM-MIST-F-02	Invio di un file .zip contenente l'inserimento e l'annullamento di due prescrizioni farmaceutiche distinte.	Data esecuzione:
		Esito:

Commenti sull'esecuzione del test:

9.1.4.2 XML

In questo paragrafo è necessario riportare, per ogni test eseguito nel paragrafo precedente, i corrispondenti XML della request inviata alla CIL e della response ricevuta dalla CIL.

9.1.4.2.1 DPCM-MIST-P-01

XML inviato:

XML ricevuto:

9.1.4.2.2 DPCM-MIST-P-02

XML inviato:

XML ricevuto:

9.1.4.2.3 DPCM-MIST-F-01

XML inviato:



Direzione Salute

**Progetto SIRPE: De-materializzazione
delle prescrizioni**

**Piano dei test
CIL – Gestionali ASR**

RE-TES-01-SAR-ASR-
codASR-codGestionale-
V02.doc

Pag. 100 di 132

XML ricevuto:

9.1.4.2.4 DPCM-MIST-F-02

XML inviato:

XML ricevuto:



Direzione Salute

Progetto SIRPE: De-materializzazione delle prescrizioni

Piano dei test CIL – Gestionali ASR

RE-TES-01-SAR-ASR-
codASR-codGestionale-
V02.doc

Pag. 101 di 132

9.1.5 Consultazione esiti

9.1.5.1 Casi di test

Prerequisiti: Le prescrizioni devono essere state precedentemente inviate alla CIL.

Codice Test	Descrizione Test	Esito
DPCM-SIN-01	Consultazione dell'esito sintetico per un invio prescritto senza errori.	Data esecuzione:
		Esito:
DPCM-SIN-02	Consultazione dell'esito sintetico per un invio prescritto con warning.	Data esecuzione:
		Esito:
DPCM-SIN-03	Consultazione dell'esito sintetico per un invio prescritto con errori bloccanti.	Data esecuzione:
		Esito:
DPCM-AN-01	Consultazione dell'esito analitico per un invio prescritto senza errori.	Data esecuzione:
		Esito:
DPCM-AN-02	Consultazione dell'esito analitico per un invio prescritto con warning.	Data esecuzione:
		Esito:
DPCM-AN-03	Consultazione dell'esito analitico per un invio prescritto con errori bloccanti.	Data esecuzione:
		Esito:

Commenti sull'esecuzione del test:

9.1.5.2 XML

In questo paragrafo è necessario riportare, per ogni test eseguito nel paragrafo precedente, i corrispondenti XML della request inviata alla CIL e della response ricevuta dalla CIL.

9.1.5.2.1 DPCM-SIN-01

XML inviato:

XML ricevuto:

9.1.5.2.2 DPCM-SIN-02

XML inviato:

XML ricevuto:



Direzione Salute

Progetto SIRPE: De-materializzazione delle prescrizioni

Piano dei test CIL – Gestionali ASR

RE-TES-01-SAR-ASR-
codASR-codGestionale-
V02.doc

Pag. 102 di 132

9.1.5.2.3 DPCM-SIN-03

XML inviato:

XML ricevuto:

9.1.5.2.4 DPCM-AN-01

XML inviato:

XML ricevuto:

9.1.5.2.5 DPCM-AN-02

XML inviato:

XML ricevuto:

9.1.5.2.6 DPCM-AN-03

XML inviato:

XML ricevuto:



Direzione Salute

Progetto SIRPE: De-materializzazione delle prescrizioni

Piano dei test CIL – Gestionali ASR

RE-TES-01-SAR-ASR-
codASR-codGestionale-
V02.doc

Pag. 103 di 132

9.1.6 Scenari negativi

9.1.6.1 Casi di test

Prerequisiti: Non applicabile.

Codice Test	Descrizione Test	Esito
DPCM-INV-NEG-01	Invio di un file .zip contenente una prestazione con quantità 0.	Data esecuzione:
		Esito:
DPCM-INV-NEG-02	Invio di un file .zip contenente una prestazione specificando una data futura.	Data esecuzione:
		Esito:

Commenti sull'esecuzione del test:

9.1.6.2 XML

In questo paragrafo è necessario riportare, per ogni test eseguito nel paragrafo precedente, i corrispondenti XML della request inviata alla CIL e della response ricevuta dalla CIL.

9.1.6.2.1 DPCM-INV-NEG-01

XML inviato:

XML ricevuto:

9.1.6.2.2 DPCM-INV-NEG-02

XML inviato:

XML ricevuto:

9.1.7 *Stampa ricetta SSN*

 9.1.7.1 *Casi di test*

Prerequisiti: Le prescrizioni devono essere state precedentemente inviate alla CIL senza errori bloccanti.

Codice Test	Descrizione Test	Esito
DPCM-STAMPA-P-01	Stampa di una prescrizione specialistica per un paziente senza esenzione. (Stampa della prescrizione inviata con caso di test DPCM-INV-P-01).	Data esecuzione: Esito:
DPCM-STAMPA-P-02	Stampa di una prescrizione specialistica con più prestazioni e con descrizione della diagnosi o del sospetto diagnostico per un paziente con esenzione per patologia. (Stampa della prescrizione inviata con caso di test DPCM-INV-P-04).	Data esecuzione: Esito:
DPCM-STAMPA-P-03	Stampa di una prescrizione specialistica per un paziente straniero con tessera TEAM. (Stampa della prescrizione inviata con caso di test DPCM-INV-P-07).	Data esecuzione: Esito:
DPCM-STAMPA-F-01	Stampa di una prescrizione farmaceutica con un farmaco per paziente senza esenzione. La prescrizione contiene l'indicazione del gruppo di equivalenza del farmaco. (Stampa della prescrizione inviata con caso di test DPCM-INV-F-01).	Data esecuzione: Esito:
DPCM-STAMPA-F-02	Stampa di una prescrizione farmaceutica con due farmaci per paziente con esenzione per patologia. La prescrizione contiene: - un farmaco suggerito (gruppo di equivalenza e AIC) un farmaco con la clausola di non sostituibilità (gruppo di equivalenza, AIC e codice della clausola). (Stampa della prescrizione inviata con caso di test DPCM-INV-F-02).	Data esecuzione: Esito:



Direzione Salute

Progetto SIRPE: De-materializzazione delle prescrizioni

Piano dei test CIL – Gestionali ASR

RE-TES-01-SAR-ASR-
codASR-codGestionale-
V02.doc

Pag. 105 di 132

Codice Test	Descrizione Test	Esito
DPCM-STAMPA-F-03	Stampa di una prescrizione farmaceutica con due farmaci. La prescrizione contiene un farmaco con Nota AIFA ed un farmaco con nota esplicativa di ciò che è stato prescritto. (Stampa della prescrizione inviata con caso di test DPCM-INV-F-04).	Data esecuzione: Esito:
DPCM- STAMPA-P-04	Stampa di una prescrizione specialistica per una prescrizione specialistica con contenente l'inserimento di 8 prescrizioni specialistiche. (Stampa della prescrizione inviata con caso di test DPCM-INV-P-12).	Data esecuzione: Esito:
DPCM- STAMPA-P-05	Stampa di una prescrizione specialistica per una prescrizione specialistica con una prestazione specialistica che rientra nel decreto sull'appropriatezza prescrittiva (D.M. del 9 dicembre 2015) (Stampa della prescrizione inviata con caso di test DPCM-INV-P-13).	Data esecuzione: Esito:

Commenti sull'esecuzione del test:

9.1.7.2 Stampe

In questo paragrafo è necessario riportare, per ogni test eseguito nel paragrafo precedente, l'immagine della stampa.

- 9.1.7.2.1 DPCM-STAMPA-P-01
- 9.1.7.2.2 DPCM-STAMPA-P-02
- 9.1.7.2.3 DPCM-STAMPA-P-03
- 9.1.7.2.4 DPCM-STAMPA-P-04
- 9.1.7.2.5 DPCM-STAMPA-P-05



Direzione Salute

**Progetto SIRPE: De-materializzazione
delle prescrizioni**

**Piano dei test
CIL – Gestionali ASR**


RE-TES-01-SAR-ASR-
codASR-codGestionale-
V02.doc

Pag. 106 di 132

9.1.7.2.6 DPCM-STAMPA-F-01

9.1.7.2.7 DPCM-STAMPA-F-02

9.1.7.2.8 DPCM-STAMPA-F-03

 Direzione Salute	Progetto SIRPE: De-materializzazione delle prescrizioni Piano dei test CIL – Gestionali ASR	RE-TES-01-SAR-ASR- codASR-codGestionale- V02.doc Pag. <u>107</u> di 132
---	--	--

9.2 Test aggiuntivi

In questo paragrafo l’Azienda può dare evidenza di eventuali test aggiuntivi eseguiti durante la sessione di certificazione.

Funzione	Codice Test	Descrizione Test	Esito Test
			Data esecuzione: Esito:

9.2.1 XML

In questo paragrafo è necessario riportare, per ogni test eseguito nel paragrafo precedente, i corrispondenti XML della request inviata alla CIL e della response ricevuta dalla CIL.

10. Test funzionalità aggiuntive per autoimpegnativa in DPCM

Rispetto a quanto definito dal Ministero, il SAR, tramite la CIL, prevede la gestione della presa in carico anche di una autoimpegnativa in regime DPCM con lo scopo di fornire delle funzionalità per la semplificazione dei processi amministrativi di accettazione del paziente presso la struttura.

La presa in carico può avvenire in due modalità:

- mediante la prenotazione effettuata dai sistemi aziendali preposti [Rif. Paragrafo 10.1 “Prenotazione”]
- mediante la presa in carico di prescrizione non prenotata, che corrisponde alla fase di accettazione, da parte della struttura di erogazione [Rif. Paragrafo 10.2 “Presa in carico”].

10.1 Prenotazione

Il processo di prenotazione delle ricette in regime DPCM, in analogia a quelle dematerializzate, prevede che:

- la presa in carico di una ricetta da parte di un sistema di prenotazione possa avvenire a livello di:
 - Regione + ASR + Struttura: quando il sistema di prenotazione è in grado di comunicare, contestualmente alla visualizzazione, la struttura che prende in carico la ricetta oppure quando comunica la struttura “logica” di erogazione successivamente ad una presa in carico effettuata a livello di Regione + ASR;
 - Regione + ASR: quando il sistema di prenotazione non è in grado di comunicare, contestualmente alla visualizzazione, la struttura che prende in carico la ricetta; il sistema comunicherà successivamente la struttura “logica” di presa in carico.
- la modifica della prenotazione debba essere comunicata alla CIL solo ed esclusivamente quando l’operazione determina una variazione della struttura “logica” di erogazione.

10.1.1 Presa in carico al momento della prenotazione

10.1.1.1 Casi di Test

Prerequisiti: Le prescrizioni devono essere state precedentemente inviate alla CIL.

Codice Test	Descrizione Test	Esito Test
DPCM-AI-PREN-P-01	Visualizzazione e presa in carico a livello di Regione, ASR e struttura di una prescrizione specialistica. La prescrizione contiene una prestazione.	Data esecuzione:
		Esito:
DPCM- AI-PREN-P-02	Visualizzazione e presa in carico a livello di Regione, ASR e struttura di una prescrizione specialistica. La prescrizione contiene più prestazioni.	Data esecuzione:
		Esito:
DPCM- AI-PREN-P-03	Visualizzazione e presa in carico a livello di Regione, ASR e struttura di una prescrizione specialistica per paziente con esenzione.	Data esecuzione:
		Esito:

Codice Test	Descrizione Test	Esito Test
DPCM- AI-PREN-P-04	Visualizzazione e presa in carico a livello di Regione, ASR e struttura di una prescrizione specialistica per un ciclo di cura.	Data esecuzione: Esito:
DPCM- AI-PREN-P-05	Visualizzazione e presa in carico a livello di Regione, ASR e struttura di una prescrizione specialistica con una nota esplicativa di ciò che è stato prescritto.	Data esecuzione: Esito:
DPCM- AI-PREN-P-06	Visualizzazione e presa in carico a livello di Regione, ASR e struttura di una prescrizione specialistica specificando il codice diagnosi o la descrizione della diagnosi o del sospetto diagnostico.	Data esecuzione: Esito:
DPCM- AI-PREN-P-07	Visualizzazione e presa in carico a livello di Regione, ASR e struttura di una prescrizione specialistica per un paziente che ha richiesto i dati oscurati.	Data esecuzione: Esito:
DPCM- AI-PREN-P-08	Visualizzazione e presa in carico a livello di Regione, ASR e struttura di una prescrizione specialistica per un paziente che ha richiesto i dati oscurati.	Data esecuzione: Esito:
DPCM- AI-PREN-P-09	Invio della struttura “logica” di erogazione di una prescrizione specialistica precedentemente presa in carico a livello di Regione e ASR. La prescrizione contiene una prestazione.	Data esecuzione: Esito:
DPCM- AI-PREN-P-10	Visualizzazione e presa in carico a livello di Regione e ASR di una prescrizione specialistica. La prescrizione contiene più prestazioni.	Data esecuzione: Esito:
DPCM- AI-PREN-P-11	Invio della struttura “logica” di erogazione di una prescrizione specialistica precedentemente presa in carico a livello di Regione e ASR. La prescrizione contiene più prestazioni.	Data esecuzione: Esito:

Commenti sull'esecuzione del test:

10.1.1.2 XML

In questo paragrafo è necessario riportare, per ogni test eseguito nel paragrafo precedente, i corrispondenti XML della request inviata alla CIL e della response ricevuta dalla CIL.

10.1.1.2.1 DPCM-AI-PREN-P-01

XML inviato:



Direzione Salute

Progetto SIRPE: De-materializzazione delle prescrizioni

Piano dei test CIL – Gestionali ASR

RE-TES-01-SAR-ASR-
codASR-codGestionale-
V02.doc

Pag. 110 di 132

XML ricevuto:

10.1.1.2.2 DPCM- AI-PREN-P-02

XML inviato:

XML ricevuto:

10.1.1.2.3 DPCM- AI- PREN-P-03

XML inviato:

XML ricevuto:

10.1.1.2.4 DPCM- AI-PREN-P-04

XML inviato:

XML ricevuto:

10.1.1.2.5 DPCM- AI-PREN-P-05

XML inviato:

XML ricevuto:

10.1.1.2.6 DPCM- AI-PREN-P-06

XML inviato:

XML ricevuto:

10.1.1.2.7 DPCM- AI-PREN-P-07

XML inviato:

XML ricevuto:

10.1.1.2.8 DPCM- AI-PREN-P-08

XML inviato:

XML ricevuto:

10.1.1.2.9 DPCM- AI-PREN-P-09

XML inviato:

XML ricevuto:

10.1.1.2.10 DPCM- AI-PREN-P-10

XML inviato:

XML ricevuto:



Direzione Salute

**Progetto SIRPE: De-materializzazione
delle prescrizioni**

**Piano dei test
CIL – Gestionali ASR**


RE-TES-01-SAR-ASR-
codASR-codGestionale-
V02.doc

Pag. 111 di 132

10.1.1.2.11 DPCM- AI-PREN-P-11

XML inviato:

XML ricevuto:

 <p>Direzione Salute</p>	Progetto SIRPE: De-materializzazione delle prescrizioni Piano dei test CIL – Gestionali ASR	RE-TES-01-SAR-ASR- codASR-codGestionale- V02.doc Pag. 112 di 132
---	--	---

10.1.2 *Modifica della presa in carico al momento della modifica della prenotazione*

10.1.2.1 *Casi di Test*

Prerequisiti: Le prescrizioni devono essere state precedentemente inviate alla CIL.

Codice Test	Descrizione Test	Esito Test
DPCM- AI-MOD-PREN-P-01	<p>Modifica di una prenotazione specialistica che richiede la variazione della struttura “logica” di erogazione.</p> <p>La prescrizione contiene una prestazione.</p> <p><i>Nota</i>: la prestazione deve essere stata prenotata presso la struttura “logica” “A”, l’esecuzione del test richiede la modifica della prenotazione presso la nuova struttura “logica” di erogazione “B”.</p>	<p>Data esecuzione:</p> <p>Esito:</p>
DPCM- AI-MOD-PREN-P-02	<p>Modifica di una prenotazione specialistica che richiede la variazione della struttura “logica” di erogazione.</p> <p>La prescrizione contiene più prestazioni.</p> <p><i>Nota</i>: una delle prestazioni deve essere stata prenotata presso la struttura “logica” “A”, l’esecuzione del test richiede la modifica della prenotazione della suddetta prestazione presso la nuova struttura “B” e l’individuazione della nuova struttura “logica”.</p>	<p>Data esecuzione:</p> <p>Esito:</p>

Commenti sull'esecuzione del test:

10.1.2.2 *XML*

In questo paragrafo è necessario riportare, per ogni test eseguito nel paragrafo precedente, i corrispondenti XML della request inviata alla CIL e della response ricevuta dalla CIL.

10.1.2.2.1 DPCM- AI-MOD-PREN-P-01


XML inviato:

XML ricevuto:

10.1.2.2.1 DPCM- AI-MOD-PREN-P-02

XML inviato:

XML ricevuto:

 <p>Direzione Salute</p>	Progetto SIRPE: De-materializzazione delle prescrizioni Piano dei test CIL – Gestionali ASR	RE-TES-01-SAR-ASR- codASR-codGestionale- V02.doc Pag. 113 di 132
---	--	---

10.1.3 *Revoca della presa in carico al momento della revoca della prenotazione*

10.1.3.1 *Casi di Test*

Prerequisiti: La presa in carico delle prescrizioni deve essere stata precedentemente inviata alla CIL senza errori bloccanti.

Codice Test	Descrizione Test	Esito Test
DPCM- AI-REV-PREN-P-01	Revoca di tutti gli appuntamenti di una ricetta.	Data esecuzione: <hr/> Esito:
DPCM- AI-REV-PREN-P-02	Revoca di uno degli appuntamenti con modifica della struttura “logica”.	Data esecuzione: <hr/> Esito:
DPCM- AI-REV-PREN-P-03	Revoca della presa in carico per indisponibilità di posti nelle agende dell’Azienda.	Data esecuzione: <hr/> Esito:

<p>Commenti sull'esecuzione del test:</p>

10.1.3.2 *XML*

In questo paragrafo è necessario riportare, per ogni test eseguito nel paragrafo precedente, i corrispondenti XML della request inviata alla CIL e della response ricevuta dalla CIL.

10.1.3.2.1 DPCM- AI-REV-PREN-P-01

XML inviato:

XML ricevuto:

10.1.3.2.2 DPCM- AI-REV-PREN-P-02

XML inviato:

XML ricevuto:

10.1.3.2.3 DPCM- AI-REV-PREN-P-03

XML inviato:

XML ricevuto:



Direzione Salute

Progetto SIRPE: De-materializzazione delle prescrizioni

Piano dei test CIL – Gestionali ASR

RE-TES-01-SAR-ASR-
codASR-codGestionale-
V02.doc

Pag. 114 di 132

10.1.4 Scenari negativi

10.1.4.1 Casi di Test

Prerequisiti: L'annullamento o l'erogazione delle prescrizioni deve essere stata precedentemente inviata alla CIL senza errori bloccanti.

Codice Test	Descrizione Test	Esito Test
DPCM- AI- PREN-NEG-P-01	Visualizzazione e presa in carico a livello di Regione, ASR e struttura di una prescrizione specialistica annullata dal prescrittore.	Data esecuzione:
		Esito:
DPCM- AI- PREN-NEG-P-02	Visualizzazione e presa in carico a livello di Regione e ASR di una prescrizione specialistica già erogata.	Data esecuzione:
		Esito:

Commenti sull'esecuzione del test:

10.1.4.2 XML

In questo paragrafo è necessario riportare, per ogni test eseguito nel paragrafo precedente, i corrispondenti XML della request inviata alla CIL e della response ricevuta dalla CIL.

10.1.4.2.1 DPCM- AI- PREN-NEG-P-01

XML inviato:

XML ricevuto:

10.1.4.2.2 DPCM- AI- PREN-NEG-P-02

XML inviato:

XML ricevuto:

10.2 Presa in carico*10.2.1 Presa in carico di prescrizione non prenotata**10.2.1.1 Casi di Test*

Prerequisiti: Le prescrizioni devono essere state precedentemente inviate alla CIL e non prenotate.

Codice Test	Descrizione Test	Esito Test
DPCM- AI-PRECAR-P-01	Presa in carico e visualizzazione dei dati di una prescrizione specialistica con una prestazione.	Data esecuzione:
		Esito:
DPCM- AI-PRECAR-P-02	Presa in carico e visualizzazione dei dati di una prescrizione specialistica con più prestazioni.	Data esecuzione:
		Esito:
DPCM- AI- PRECAR-P-03	Presa in carico e visualizzazione dei dati di una prescrizione specialistica per un paziente con esenzione.	Data esecuzione:
		Esito:
DPCM- AI-PRECAR-P-04	Presa in carico e visualizzazione dei dati di una prescrizione specialistica per un ciclo di cura.	Data esecuzione:
		Esito:
DPCM- AI-PRECAR-P-05	Presa in carico e visualizzazione dei dati di una prescrizione specialistica con una nota esplicativa di ciò che è stato prescritto.	Data esecuzione:
		Esito:
DPCM- AI-PRECAR-P-06	Presa in carico e visualizzazione dei dati di una prescrizione specialistica specificando il codice diagnosi o la descrizione della diagnosi o del sospetto diagnostico.	Data esecuzione:
		Esito:

Commenti sull'esecuzione del test:

10.2.1.2 XML

In questo paragrafo è necessario riportare, per ogni test eseguito nel paragrafo precedente, i corrispondenti XML della request inviata alla CIL e della response ricevuta dalla CIL.

10.2.1.2.1 DPCM- AI-PRECAR-P-01

XML inviato:

XML ricevuto:



Direzione Salute

Progetto SIRPE: De-materializzazione delle prescrizioni

Piano dei test CIL – Gestionali ASR

RE-TES-01-SAR-ASR-
codASR-codGestionale-
V02.doc

Pag. 116 di 132

10.2.1.2.2 DPCM- AI- PRECAR-P-02

XML inviato:

XML ricevuto:

10.2.1.2.3 DPCM- AI-PRECAR-P-03

XML inviato:

XML ricevuto:

10.2.1.2.4 DPCM- AI- PRECAR-P-04

XML inviato:

XML ricevuto:

10.2.1.2.5 DPCM- AI- PRECAR-P-05

XML inviato:

XML ricevuto:

10.2.1.2.6 DPCM- AI-PRECAR-P-06

XML inviato:

XML ricevuto:



Direzione Salute

Progetto SIRPE: De-materializzazione delle prescrizioni

Piano dei test CIL – Gestionali ASR

RE-TES-01-SAR-ASR-
codASR-codGestionale-
V02.doc

Pag. 117 di 132

10.2.2 Revoca della presa in carico di prescrizione non prenotata

10.2.2.1 Casi di Test

Prerequisiti: La presa in carico delle prescrizioni deve essere stata precedentemente inviata alla CIL senza errori bloccanti.

Codice Test	Descrizione Test	Esito Test
DPCM- AI-REV-PRECAR-P-01	Revoca della presa in carico di una prescrizione specialistica.	Data esecuzione:
		Esito:

Commenti sull'esecuzione del test:


10.2.2.2 XML

In questo paragrafo è necessario riportare, per ogni test eseguito nel paragrafo precedente, i corrispondenti XML della request inviata alla CIL e della response ricevuta dalla CIL.

10.2.2.2.1 DPCM- AI- REV-PRECAR-P-01

XML inviato:

XML ricevuto:

 Direzione Salute	Progetto SIRPE: De-materializzazione delle prescrizioni Piano dei test CIL – Gestionali ASR	RE-TES-01-SAR-ASR- codASR-codGestionale- V02.doc Pag. <u>118</u> di 132
---	--	--

10.2.3 Scenari negativi

10.2.3.1 Casi di Test

Prerequisiti: L'annullamento delle prescrizioni deve essere stata precedentemente inviata alla CIL senza errori bloccanti.

Codice Test	Descrizione Test	Esito Test
DM- AI-PRECAR-NEG-P-01	Visualizzazione e presa in carico di una prescrizione specialistica annullata dal prescrittore.	Data esecuzione: <hr/> Esito:

Commenti sull'esecuzione del test:

10.2.3.2 XML

In questo paragrafo è necessario riportare, per ogni test eseguito nel paragrafo precedente, i corrispondenti XML della request inviata alla CIL e della response ricevuta dalla CIL.

10.2.3.2.1 DM- AI-PRECAR-NEG-P-01

XML inviato:

XML ricevuto:



Direzione Salute

Progetto SIRPE: De-materializzazione delle prescrizioni

Piano dei test CIL – Gestionali ASR

RE-TES-01-SAR-ASR-
codASR-codGestionale-
V02.doc

Pag. 119 di 132

10.3 Test aggiuntivi

In questo paragrafo l'Azienda può dare evidenza di eventuali test aggiuntivi eseguiti durante la sessione di certificazione.

Funzione	Codice Test	Descrizione Test	Esito Test
			Data esecuzione:
			Esito:

10.3.1 XML

In questo paragrafo è necessario riportare, per ogni test eseguito nel paragrafo precedente, i corrispondenti XML della request inviata alla CIL e della response ricevuta dalla CIL.

11. Test funzionalità aggiuntive per ricetta SSN in DPCM

Rispetto a quanto definito dal Ministero, il SAR, tramite la CIL, prevede la gestione della presa in carico anche di una ricetta SSN in regime DPCM con lo scopo di fornire delle funzionalità per la semplificazione dei processi amministrativi di accettazione del paziente presso la struttura.

La presa in carico può avvenire in due modalità:

- mediante la prenotazione effettuata dai sistemi aziendali preposti [Rif. Paragrafo 10.1 “Prenotazione”]
- mediante la presa in carico di prescrizione non prenotata, che corrisponde alla fase di accettazione, da parte della struttura di erogazione [Rif. Paragrafo 10.2 “Presa in carico”].

11.1 Prenotazione

Il processo di prenotazione delle ricette in regime DPCM, in analogia a quelle dematerializzate, prevede che:

- la presa in carico di una ricetta da parte di un sistema di prenotazione possa avvenire a livello di:
 - Regione + ASR + Struttura: quando il sistema di prenotazione è in grado di comunicare, contestualmente alla visualizzazione, la struttura che prende in carico la ricetta oppure quando comunica la struttura “logica” di erogazione successivamente ad una presa in carico effettuata a livello di Regione + ASR;
 - Regione + ASR: quando il sistema di prenotazione non è in grado di comunicare, contestualmente alla visualizzazione, la struttura che prende in carico la ricetta; il sistema comunicherà successivamente la struttura “logica” di presa in carico.
- la modifica della prenotazione debba essere comunicata alla CIL solo ed esclusivamente quando l’operazione determina una variazione della struttura “logica” di erogazione.

11.1.1 Presa in carico al momento della prenotazione

11.1.1.1 Casi di Test

Prerequisiti: Le prescrizioni devono essere state precedentemente inviate alla CIL.

Codice Test	Descrizione Test	Esito Test
DPCM-PREN-P-01	Visualizzazione e presa in carico a livello di Regione, ASR e struttura di una prescrizione specialistica. La prescrizione contiene una prestazione.	Data esecuzione:
		Esito:
DPCM-PREN-P-02	Visualizzazione e presa in carico a livello di Regione, ASR e struttura di una prescrizione specialistica. La prescrizione contiene più prestazioni.	Data esecuzione:
		Esito:
DPCM-PREN-P-03	Visualizzazione e presa in carico a livello di Regione, ASR e struttura di una prescrizione specialistica per paziente con esenzione.	Data esecuzione:
		Esito:

Codice Test	Descrizione Test	Esito Test
DPCM-PREN-P-04	Visualizzazione e presa in carico a livello di Regione, ASR e struttura di una prescrizione specialistica per un ciclo di cura.	Data esecuzione: Esito:
DPCM-PREN-P-05	Visualizzazione e presa in carico a livello di Regione, ASR e struttura di una prescrizione specialistica con una nota esplicativa di ciò che è stato prescritto.	Data esecuzione: Esito:
DPCM-PREN-P-06	Visualizzazione e presa in carico a livello di Regione, ASR e struttura di una prescrizione specialistica specificando il codice diagnosi o la descrizione della diagnosi o del sospetto diagnostico.	Data esecuzione: Esito:
DPCM-PREN-P-07	Visualizzazione e presa in carico a livello di Regione, ASR e struttura di una prescrizione specialistica per un paziente che ha richiesto i dati oscurati.	Data esecuzione: Esito:
DPCM-PREN-P-08	Visualizzazione e presa in carico a livello di Regione e ASR di una prescrizione specialistica. La prescrizione contiene una prestazione.	Data esecuzione: Esito:
DPCM-PREN-P-09	Invio della struttura “logica” di erogazione di una prescrizione specialistica precedentemente presa in carico a livello di Regione e ASR. La prescrizione contiene una prestazione.	Data esecuzione: Esito:
DPCM-PREN-P-10	Visualizzazione e presa in carico a livello di Regione e ASR di una prescrizione specialistica. La prescrizione contiene più prestazioni.	Data esecuzione: Esito:
DPCM-PREN-P-11	Invio della struttura “logica” di erogazione di una prescrizione specialistica precedentemente presa in carico a livello di Regione e ASR. La prescrizione contiene più prestazioni.	Data esecuzione: Esito:

Commenti sull'esecuzione del test:

11.1.1.2 XML

In questo paragrafo è necessario riportare, per ogni test eseguito nel paragrafo precedente, i corrispondenti XML della request inviata alla CIL e della response ricevuta dalla CIL.



Direzione Salute

Progetto SIRPE: De-materializzazione delle prescrizioni

Piano dei test CIL – Gestionali ASR

RE-TES-01-SAR-ASR-
codASR-codGestionale-
V02.doc

Pag. 122 di 132

11.1.1.2.1 DPCM-PREN-P-01

XML inviato:

XML ricevuto:

11.1.1.2.2 DPCM-PREN-P-02

XML inviato:

XML ricevuto:

11.1.1.2.3 DPCM-PREN-P-03

XML inviato:

XML ricevuto:

11.1.1.2.4 DPCM-PREN-P-04

XML inviato:

XML ricevuto:

11.1.1.2.5 DPCM-PREN-P-05

XML inviato:

XML ricevuto:

11.1.1.2.6 DPCM-PREN-P-06

XML inviato:

XML ricevuto:

11.1.1.2.7 DPCM-PREN-P-07

XML inviato:

XML ricevuto:

11.1.1.2.8 DPCM-PREN-P-08

XML inviato:

XML ricevuto:

11.1.1.2.9 DPCM-PREN-P-09

XML inviato:

XML ricevuto:

11.1.1.2.10 DPCM-PREN-P-10

XML inviato:



Direzione Salute

**Progetto SIRPE: De-materializzazione
delle prescrizioni**

**Piano dei test
CIL – Gestionali ASR**

RE-TES-01-SAR-ASR-
codASR-codGestionale-
V02.doc

Pag. 123 di 132

XML ricevuto:

11.1.1.2.11 DPCM-PREN-P-11

XML inviato:

XML ricevuto:

11.1.2 *Modifica della presa in carico al momento della modifica della prenotazione*11.1.2.1 *Casi di Test*

Prerequisiti: Le prescrizioni devono essere state precedentemente inviate alla CIL.

Codice Test	Descrizione Test	Esito Test
DPCM-MOD-PREN-P-01	Modifica di una prenotazione specialistica che richiede la variazione della struttura “logica” di erogazione. La prescrizione contiene una prestazione. <i>Nota:</i> la prestazione deve essere stata prenotata presso la struttura “logica” “A”, l’esecuzione del test richiede la modifica della prenotazione presso la nuova struttura “logica” di erogazione “B”.	Data esecuzione: Esito:
DPCM-MOD-PREN-P-02	Modifica di una prenotazione specialistica che richiede la variazione della struttura “logica” di erogazione. La prescrizione contiene più prestazioni. <i>Nota:</i> una delle prestazioni deve essere stata prenotata presso la struttura “logica” “A”, l’esecuzione del test richiede la modifica della prenotazione della suddetta prestazione presso la nuova struttura “B” e l’individuazione della nuova struttura “logica”.	Data esecuzione: Esito:

Commenti sull'esecuzione del test:

11.1.2.2 *XML*

In questo paragrafo è necessario riportare, per ogni test eseguito nel paragrafo precedente, i corrispondenti XML della request inviata alla CIL e della response ricevuta dalla CIL.

11.1.2.2.1 DPCM-MOD-PREN-P-01

XML inviato:

XML ricevuto:

11.1.2.2.2 DPCM-MOD-PREN-P-02

XML inviato:

XML ricevuto:



Direzione Salute

Progetto SIRPE: De-materializzazione delle prescrizioni

Piano dei test CIL – Gestionali ASR

RE-TES-01-SAR-ASR-codASR-codGestionale-V02.doc

Pag. 125 di 132

11.1.3 Revoca della presa in carico al momento della revoca della prenotazione

11.1.3.1 Casi di Test

Prerequisiti: La presa in carico delle prescrizioni deve essere stata precedentemente inviata alla CIL senza errori bloccanti.

Codice Test	Descrizione Test	Esito Test
DPCM-REV-PREN-P-01	Revoca di tutti gli appuntamenti di una ricetta.	Data esecuzione:
		Esito:
DPCM-REV-PREN-P-02	Revoca di uno degli appuntamenti con modifica della struttura "logica".	Data esecuzione:
		Esito:
DPCM-REV-PREN-P-03	Revoca della presa in carico per indisponibilità di posti nelle agende dell'Azienda.	Data esecuzione:
		Esito:

Commenti sull'esecuzione del test:

11.1.3.2 XML

In questo paragrafo è necessario riportare, per ogni test eseguito nel paragrafo precedente, i corrispondenti XML della request inviata alla CIL e della response ricevuta dalla CIL.

11.1.3.2.1 DPCM-REV-PREN-P-01

XML inviato:

XML ricevuto:

11.1.3.2.2 DPCM-REV-PREN-P-02

XML inviato:

XML ricevuto:

11.1.3.2.3 DPCM-REV-PREN-P-03

XML inviato:

XML ricevuto:



Direzione Salute

Progetto SIRPE: De-materializzazione delle prescrizioni

Piano dei test CIL – Gestionali ASR

RE-TES-01-SAR-ASR-
codASR-codGestionale-
V02.doc

Pag. 126 di 132

11.1.4 Scenari negativi

11.1.4.1 Casi di Test

Prerequisiti: L'annullamento o l'erogazione delle prescrizioni deve essere stata precedentemente inviata alla CIL senza errori bloccanti.

Codice Test	Descrizione Test	Esito Test
DPCM-PREN-NEG-P-01	Visualizzazione e presa in carico a livello di Regione, ASR e struttura di una prescrizione specialistica annullata dal prescrittore.	Data esecuzione:
		Esito:
DPCM-PREN-NEG-P-02	Visualizzazione e presa in carico a livello di Regione e ASR di una prescrizione specialistica già erogata.	Data esecuzione:
		Esito:

Commenti sull'esecuzione del test:

11.1.4.2 XML

In questo paragrafo è necessario riportare, per ogni test eseguito nel paragrafo precedente, i corrispondenti XML della request inviata alla CIL e della response ricevuta dalla CIL.

11.1.4.2.1 DPCM-PREN-NEG-P-01

XML inviato:

XML ricevuto:

11.1.4.2.2 DPCM-PREN-NEG-P-02

XML inviato:

XML ricevuto:

11.2 Presa in carico

11.2.1 Presa in carico di prescrizione non prenotata

11.2.1.1 Casi di Test

Prerequisiti: Le prescrizioni devono essere state precedentemente inviate alla CIL e non prenotate.

Codice Test	Descrizione Test	Esito Test
DPCM-PRECAR-P-01	Presca in carico e visualizzazione dei dati di una prescrizione specialistica con una prestazione.	Data esecuzione: Esito:
DPCM-PRECAR-P-02	Presca in carico e visualizzazione dei dati di una prescrizione specialistica con più prestazioni.	Data esecuzione: Esito:
DPCM-PRECAR-P-03	Presca in carico e visualizzazione dei dati di una prescrizione specialistica per un paziente con esenzione.	Data esecuzione: Esito:
DPCM-PRECAR-P-04	Presca in carico e visualizzazione dei dati di una prescrizione specialistica per un ciclo di cura.	Data esecuzione: Esito:
DPCM-PRECAR-P-05	Presca in carico e visualizzazione dei dati di una prescrizione specialistica con una nota esplicativa di ciò che è stato prescritto.	Data esecuzione: Esito:
DPCM-PRECAR-P-06	Presca in carico e visualizzazione dei dati di una prescrizione specialistica specificando il codice diagnosi o la descrizione della diagnosi o del sospetto diagnostico.	Data esecuzione: Esito:

Commenti sull'esecuzione del test:

11.2.1.2 XML

In questo paragrafo è necessario riportare, per ogni test eseguito nel paragrafo precedente, i corrispondenti XML della request inviata alla CIL e della response ricevuta dalla CIL.

11.2.1.2.1 DPCM-PRECAR-P-01

XML inviato:

XML ricevuto:



Direzione Salute

Progetto SIRPE: De-materializzazione delle prescrizioni

Piano dei test CIL – Gestionali ASR

RE-TES-01-SAR-ASR-
codASR-codGestionale-
V02.doc

Pag. 128 di 132

11.2.1.2.2 DPCM-PRECAR-P-02

XML inviato:

XML ricevuto:

11.2.1.2.3 DPCM-PRECAR-P-03

XML inviato:

XML ricevuto:

11.2.1.2.4 DPCM-PRECAR-P-04

XML inviato:

XML ricevuto:

11.2.1.2.5 DPCM-PRECAR-P-05

XML inviato:

XML ricevuto:

11.2.1.2.6 DPCM-PRECAR-P-06

XML inviato:

XML ricevuto:



Direzione Salute

Progetto SIRPE: De-materializzazione delle prescrizioni

Piano dei test CIL – Gestionali ASR

RE-TES-01-SAR-ASR-
codASR-codGestionale-
V02.doc

Pag. 129 di 132

11.2.2 *Revoca della presa in carico di prescrizione non prenotata*

11.2.2.1 *Casi di Test*

Prerequisiti: La presa in carico delle prescrizioni deve essere stata precedentemente inviata alla CIL senza errori bloccanti.

Codice Test	Descrizione Test	Esito Test
DPCM-REV-PRECAR-P-01	Revoca della presa in carico di una prescrizione specialistica.	Data esecuzione:
		Esito:

Commenti sull'esecuzione del test:

11.2.2.2 *XML*

In questo paragrafo è necessario riportare, per ogni test eseguito nel paragrafo precedente, i corrispondenti XML della request inviata alla CIL e della response ricevuta dalla CIL.

11.2.2.2.1 DPCM-REV-PRECAR-P-01

XML inviato:

XML ricevuto:



Direzione Salute

Progetto SIRPE: De-materializzazione delle prescrizioni

Piano dei test CIL – Gestionali ASR

RE-TES-01-SAR-ASR-
codASR-codGestionale-
V02.doc

Pag. 130 di 132

11.2.3 Scenari negativi

11.2.3.1 Casi di Test

Prerequisiti: L'annullamento delle prescrizioni deve essere stata precedentemente inviata alla CIL senza errori bloccanti.

Codice Test	Descrizione Test	Esito Test
DM-AI-PRECAR-NEG-P-01	Visualizzazione e presa in carico di una prescrizione specialistica annullata dal prescrittore.	Data esecuzione:
		Esito:

Commenti sull'esecuzione del test:

11.2.3.2 XML

In questo paragrafo è necessario riportare, per ogni test eseguito nel paragrafo precedente, i corrispondenti XML della request inviata alla CIL e della response ricevuta dalla CIL.

11.2.3.2.1 DM-AI-PRECAR-NEG-P-01

XML inviato:

XML ricevuto:



Direzione Salute

Progetto SIRPE: De-materializzazione delle prescrizioni

Piano dei test CIL – Gestionali ASR

RE-TES-01-SAR-ASR-
codASR-codGestionale-
V02.doc

Pag. 131 di 132

11.3 Test aggiuntivi

In questo paragrafo l'Azienda può dare evidenza di eventuali test aggiuntivi eseguiti durante la sessione di certificazione.

Funzione	Codice Test	Descrizione Test	Esito Test
			Data esecuzione:
			Esito:

11.3.1 XML

In questo paragrafo è necessario riportare, per ogni test eseguito nel paragrafo precedente, i corrispondenti XML della request inviata alla CIL e della response ricevuta dalla CIL.



Direzione Salute

Progetto SIRPE: De-materializzazione delle prescrizioni

Piano dei test CIL – Gestionali ASR

RE-TES-01-SAR-ASR-
codASR-codGestionale-
V02.doc

Pag. 132 di 132

12. Valutazione finale dei test

L'Azienda dichiara che l'integrazione tra il gestionale oggetto del piano dei test soddisfa i requisiti definiti dalle specifiche del MEF e della Regione Piemonte [1].

Il piano dei test è stato eseguito nel periodo dal _____ al _____
da _____

Esito:

ESITO POSITIVO

ESITO NEGATIVO

Data:

Referente Aziendale: